

FOTO 08 - DIREZIONE NORD

FOTO 14 - DIREZIONE SUD

FOTO 08 - DIREZIONE NORD-EST

FOTO 14 - DIREZIONE OVEST

FOTO 12

FOTO 14 - DIREZIONE NORD

FOTO 13

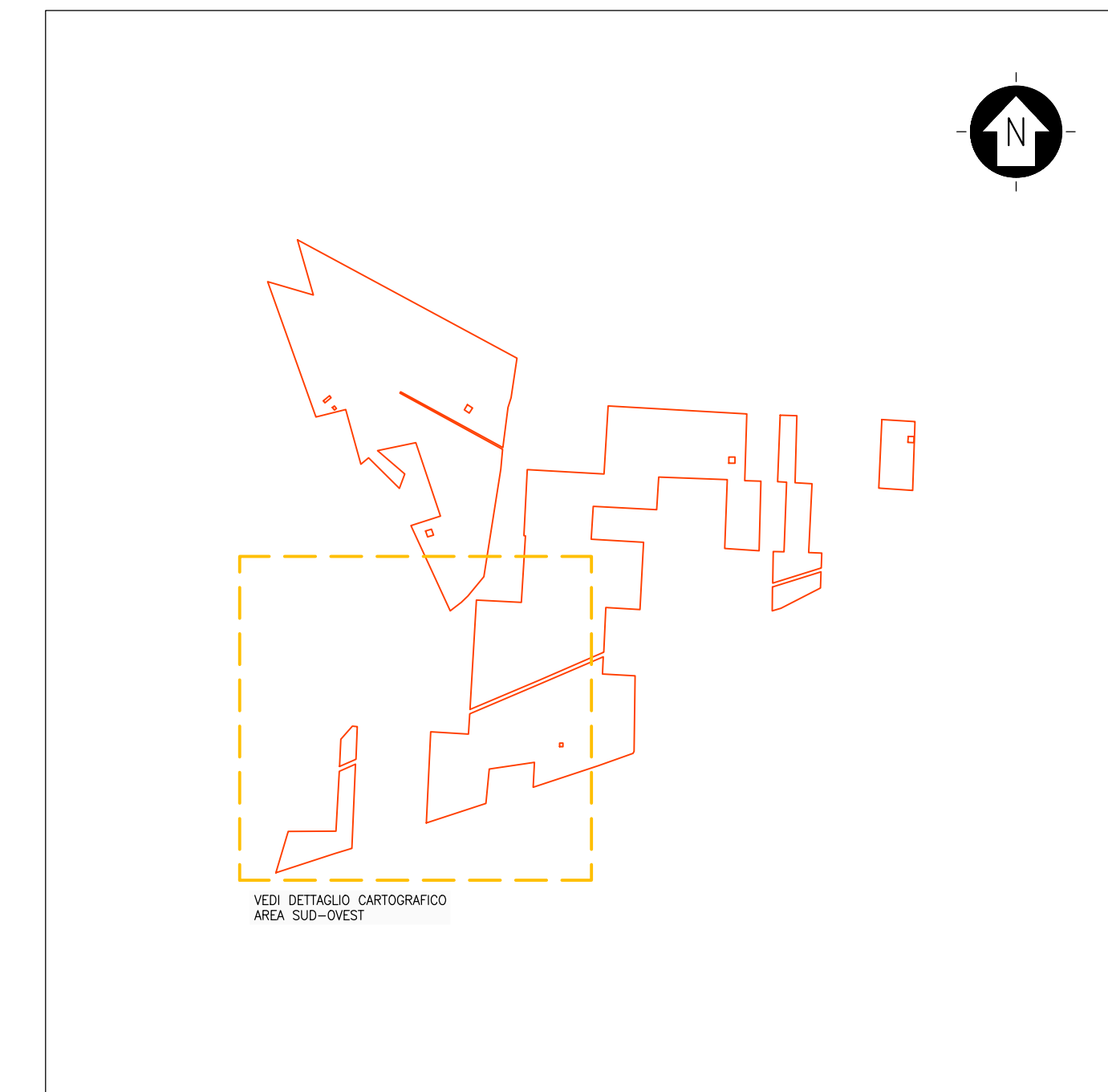
FOTO 22

FOTO 24

FOTO 19

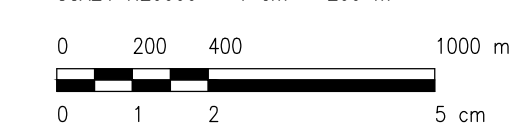
FOTO 23

FOTO 25



KPLAN

SCALA 1:20000 - 1 cm = 200 m



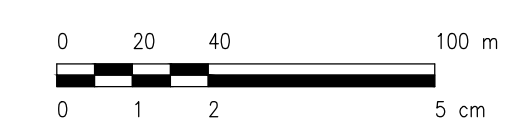
LEGENDA

- SITO CATASTALE

LEGENDA

- SITO CATASTALE
- FASCE DI RISPETTO
- LINEA AEREA MT ESISTENTE
- RISPETTO STRADALE
- BENI STORICO CULTURALI
- TRATTURI
- CORSI D'ACQUA
- RILIEVO FOTOGRAFICO PUNTO DI PRESA
- AREA RILIEVO TOPOGRAFICO
- RILIEVO TOPOGRAFICO PUNTO RILEVATO
- 175.00 RILIEVO TOPOGRAFICO CURVE DI LIVELLO PRINCIPALI - EQUIDISTANZA 5 m
- RILIEVO TOPOGRAFICO CURVE DI LIVELLO SECONDARIE - EQUIDISTANZA 1 m
- 175.00 DTM REGIONE PUGLIA CURVE DI LIVELLO - EQUIDISTANZA 5 m
- 176.00 DTM REGIONE PUGLIA CURVE DI LIVELLO - EQUIDISTANZA 1 m
- LINEA ELETTRICA AEREA STRUTTURE DI SOSTEGNO
- CANALE
- LIMITE CAVA
- STRADE
- RECINZIONE
- EDIFICI

SCALA 1:2000 - 1 cm = 20 m



| 0    | 20          | 40      | 100 m            |
|------|-------------|---------|------------------|
| 0    |             |         |                  |
| REV. | DESCRIZIONE | SA      | RF               |
|      |             | DISCAL. | CONTROL. APPROV. |
|      |             |         | DATA             |

**Montana**

Montana SpA  
Via Carlo Farini 18/17  
20143 Milano  
Tel. +39 02 5418173  
Fax +39 02 5417999  
www.montanabene.com  
Cap. Soc. 600.000,00 €  
Miro (sede certificata ISO) | Brescia | Palermo | Cagliari | Roma

Comitatente: TS ENERGY 5 Srl  
Via Reinella, SNC  
71017 Torremaggiore (FG)

Progettisti: ING. LAURA CONTI  
Iscritta all'Ordine degli Ingegneri della Provincia di Pavia al n. 1726

Oggetto: IMPIANTO INTEGRATO AGRIVOLTICO COLLEGATO ALLA RTN  
POTENZA NOMINALE 81 MW  
COMUNE ORDONA E ORTA NOVA

Tavola: STATO DI FATTO  
PLANIMETRIA CON RILIEVO PLANOALTIMETRICO  
DETTAGLIO CARTOGRAFICO AREA SUD-OVEST  
N. Tav. 2.3

N. R. 2748\_4499\_ON\_PD\_T02.3\_REV0\_RILIEVO DETTAGLIO  
E' VIETATA LA RIPRODUZIONE DI QUESTO DOCUMENTO SENZA PREVENTIVA AUTORIZZAZIONE SCRITTA DELLA MONTANA SPA  
Sole 1:2000