
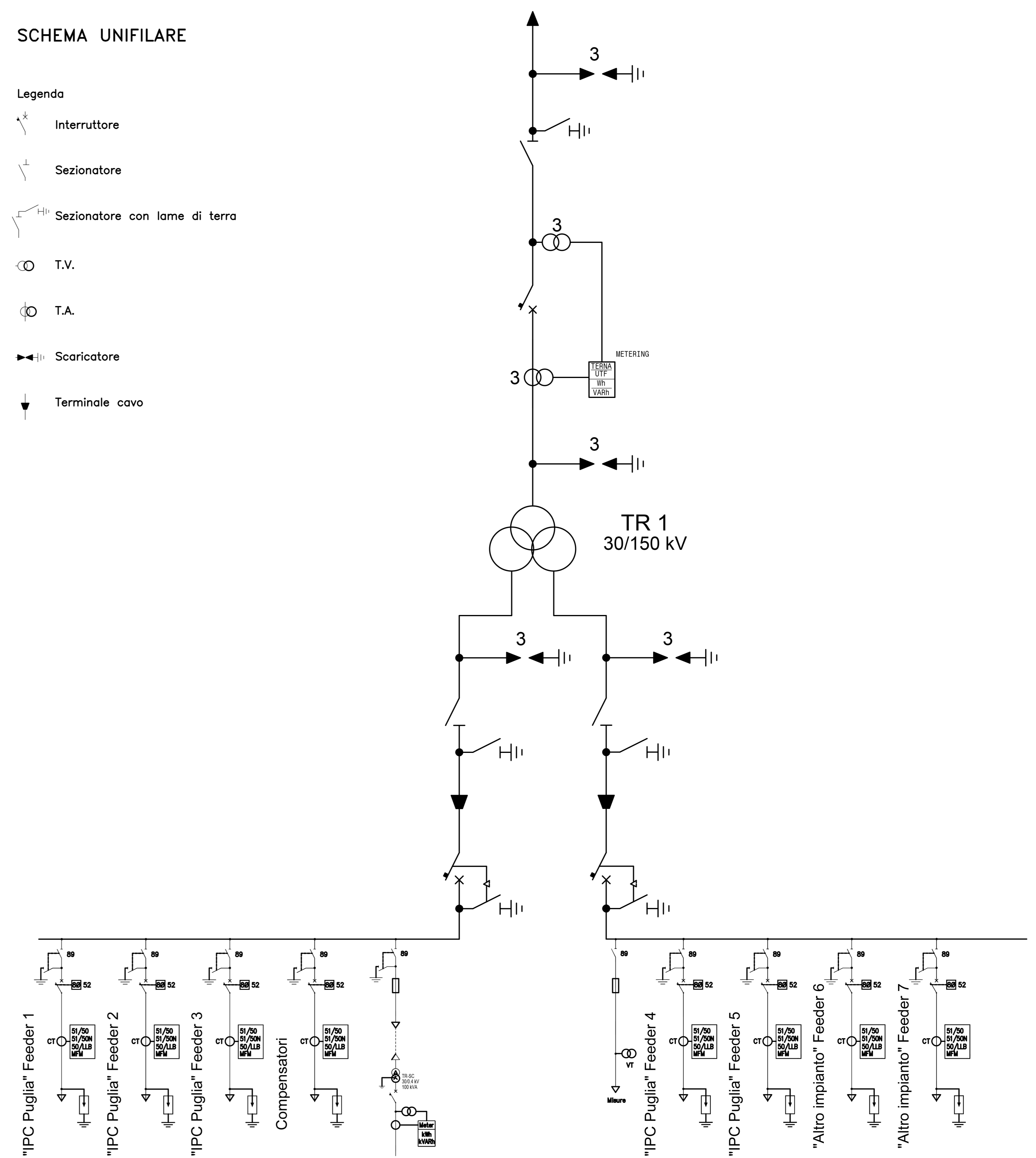


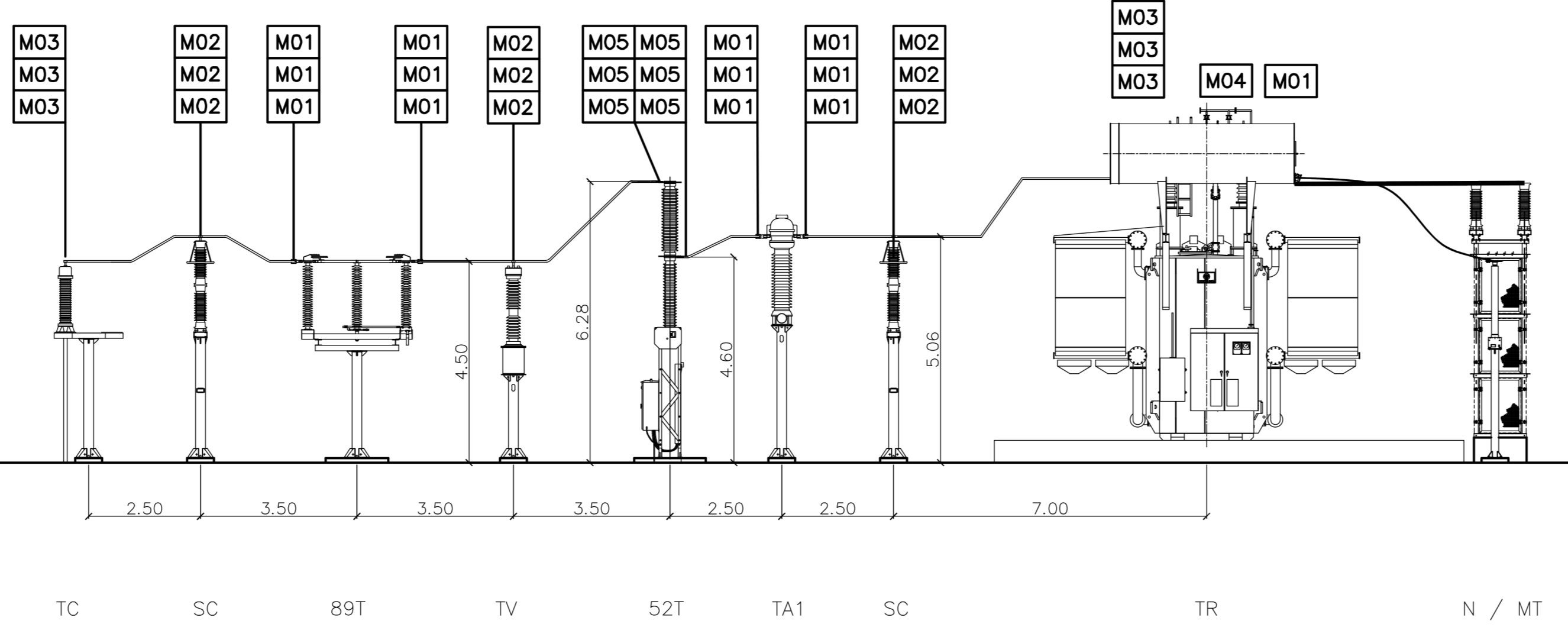
PIANTA (scala 1:100)

SCHEMA UNIFILARE

- Legenda
- Interruttore
 - Sezionatore
 - Sezionatore con lame di terra
 - T.V.
 - T.A.
 - Scaricatore
 - Terminale cavo



LEGENDA MORSETTERIA E CONDUTTORI AT			
REFERIMENTO	DESCRIZIONE	INSTALLATE	QUANTITA'
M01	Morsetta monomandibola terminale a T per codice AL 840mm e tubo AL 840mm	#1 #2	#13
M02	Morsetta monomandibola terminale a T per giunzione dritta per tubo AL 840mm e codice isolato derivato	#1 #2	#8
M03	Morsetta monomandibola terminale a 90° per codice AL 840mm e tubo 840mm	#1 #2	#8
M04	Morsetta monomandibola di giunzione a T per tubo AL 840mm e codice 840mm angolo 1F	#1	#1
M05	Morsetta monomandibola terminale a T per tubo AL 840mm e codice piatto 80x80 con 4 fori #14	#1	#8



SEZIONE (scala 1:100)

0	DISSEGNO	SC	RF	LC	09/2021
REV	DESCRIZIONE				DATA

Montana
conoscere, progettare, ripartire l'energia

Montana S.p.A.
Via Gino Agosti, Fano (PU) - Tel. +39 0732 541181/73
20145 Montecassiano (PU) - Fax +39 0732 541238/88
www.montanaenergia.com

Progettista: **TS Energy 5 Srl**
Via Reinella - SNC
71017 Torremaggiore (FG)

Opera: **IMPIANTO INTEGRATO AGRIVOLTIVO COLLEGATO ALLA RTN - POTENZA NOMINALE 81 MW**
Comune di Orto Nova e Ordona (FG)

Titolo: **Planimetria Stazione Utente - Sezione - Unifilare**

Scale: **1:24**

Numero di foglio: **24**

È vietata la riproduzione di questo documento senza preventiva autorizzazione scritta della Montana SpA.