



CAPACITA' DEPURATIVA DELL'INSATURO

1:25.000


0 320 640 1.280 1.920 2.560 Meters



Insaturo depurativo

 Alluvioni medio - fini, piroclastiti, argille e limi, alternanze (llysch), marne e argilliti, dolomie fessurate, metamorfiti fessurate.

Insaturo non depurativo

 Alluvioni grossolane, complessi sabbiosi, arenarie e conglomerati, calcari carsificati, calcari fessurati.