EDIFICIO 2

SCALA 1:50

PIANTA COPERTURA

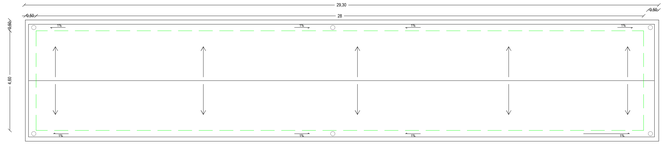

PIANTA

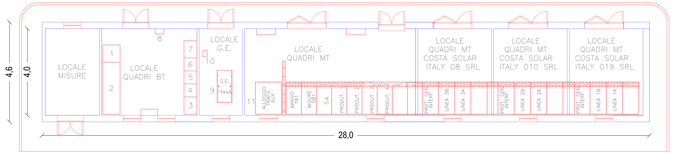

VISTA 2-2

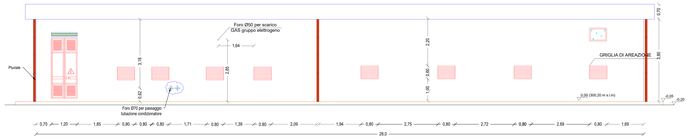

VISTA 1-1



EDIFICIO 2

SCALA 1:50

PIANTA COPERTURA

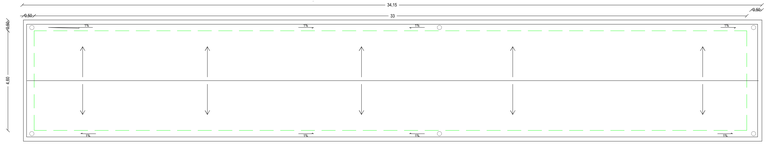

PIANTA

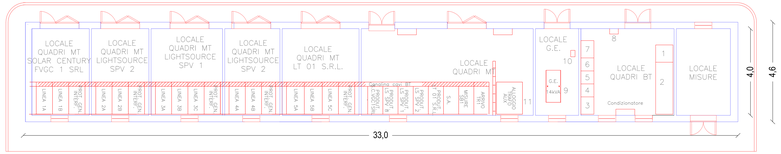

VISTA 2-2

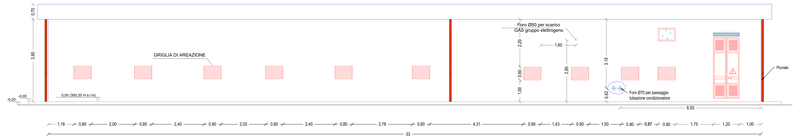

VISTA 1-1

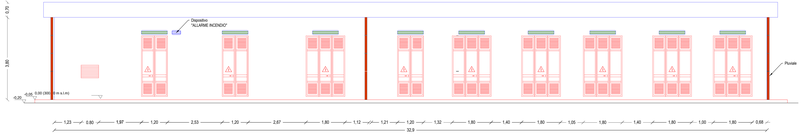

ABACO DEGLI INFISSI

	TIPOLOGIA	DIMENSIONI (m)	QUANTITA'	DESCRIZIONE
2,80 / 1,80	PORTA	1,80x2,80	4	*CARATTERISTICHE COPIONI PORTE - telaio in alluminio (t.a perimetro aperto sulla parte inferiore, controtenaro in acciaio zincato a caldo. Profilato in alluminio estruso a taglio termico 45/24 mm. Cuprifilo interno alla specchiatura costituito da pannelli realizzati con doghe termiche in alluminio. Serratura con cilindro tipo "Gerkon" con maniglione a barra. Sigillatura perimetrale con guarnizione in gomma neoprenica. N° 4 cerniere in acciaio con boccola di nylon autolubrificante. Preverniciatura goffrata. Verniciatura di tipo elettrostatica a mezzo di polveri poliestieri resistenti agli agenti esterni. Verniciatura RAL 7043 goffrata di colore scuro.*
2,80 / 1,20	PORTA	1,20x2,80	1	*Porta con sistema di ritenuta di tipo meccanico costituita da cerniera a molla con ammortizzatore antiparassiti. Grigliè di aerazione in alluminio anodizzato dello stesso colore dell'infisso posto sulla specchiatura superiore realizzata con sistema a lamelle orientabili.*
0,80 / 0,80	FINESTRA	0,80x0,80	7	*CARATTERISTICHE COMUNI FINESTRE - Anaxina a telaio unico, anta fissa con vetro armato, telaio in alluminio. Preverniciatura goffrata. Verniciatura Profilato in alluminio estruso a taglio termico 45/24 mm. Cuprifilo interno in alluminio, sigillatura perimetrale con nastro sigillante precompresso e autoespandente. Verniciatura RAL 7043 a goffrata di colore scuro.*

N.B. Le porte dovranno essere con alette regolabili con zanzariere

PARTICOLARE DELLA PAVIMENTAZIONE

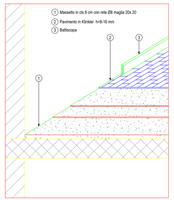

VISTA 4-4



DETTAGLIO 1

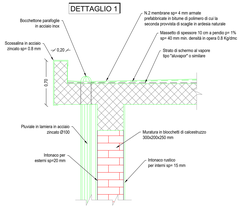

SEZIONE B-B

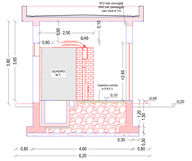

SEZIONE D-D

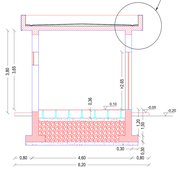

VISTA 3-3



SISTEMA DI RIFERIMENTO DELLE QUOTE



Le quote sono riferite al piano coincidente con l'estradosso del grouting delle fondazioni delle apparecchiature elettromeccaniche.

REGIONE PUGLIA

COMUNE DI ASCOLI SATRIANO

PROGETTO PER LA REALIZZAZIONE E L'ESERCIZIO DI UN IMPIANTO AGRIVOLTAICO AVENTE POTENZA P=54MWp CIRCA E RELATIVE OPERE DI CONNESSIONE

Nome impianto ASC03
Comune di Ascoli Satriano, Prov. di Foggia, Reg. Puglia

PROGETTO DEFINITIVO

Codice pratica: **ATFWKI7**

N° d'elaborato: **SE08**

ELABORATO

SST Utente "Valle" EDIFICI SOTTOSTAZIONE PIANTE E SEZIONI

PROGETTISTI:
Ing. Alessandro la Grasta
Ing. Luigi Tafuto

COMMITTENTE:
LT ES s.r.l.
via Leonardo da Vinci n°12
Bolzano (BZ) 39100
p.iva: 03063570372

PROGETTAZIONE:
LT service
LT SERVICE s.r.l.
Via Leonardo da Vinci 12
39100 BOLZANO (BZ)
tel. 0461/840201
pec: ltservice@legalmail.it

File: ATFWKI7_Impianti03Ascoli_SE.pdf

Codice: ATFWKI7_Correnteione.zip

N° REV.	07/07/2021 DATA	1:50 SCALA	A1x4 FORMATO	NOME FILE	FIRMA EMISSIONE DESCRIZIONE REVISIONE

ISO A1x4