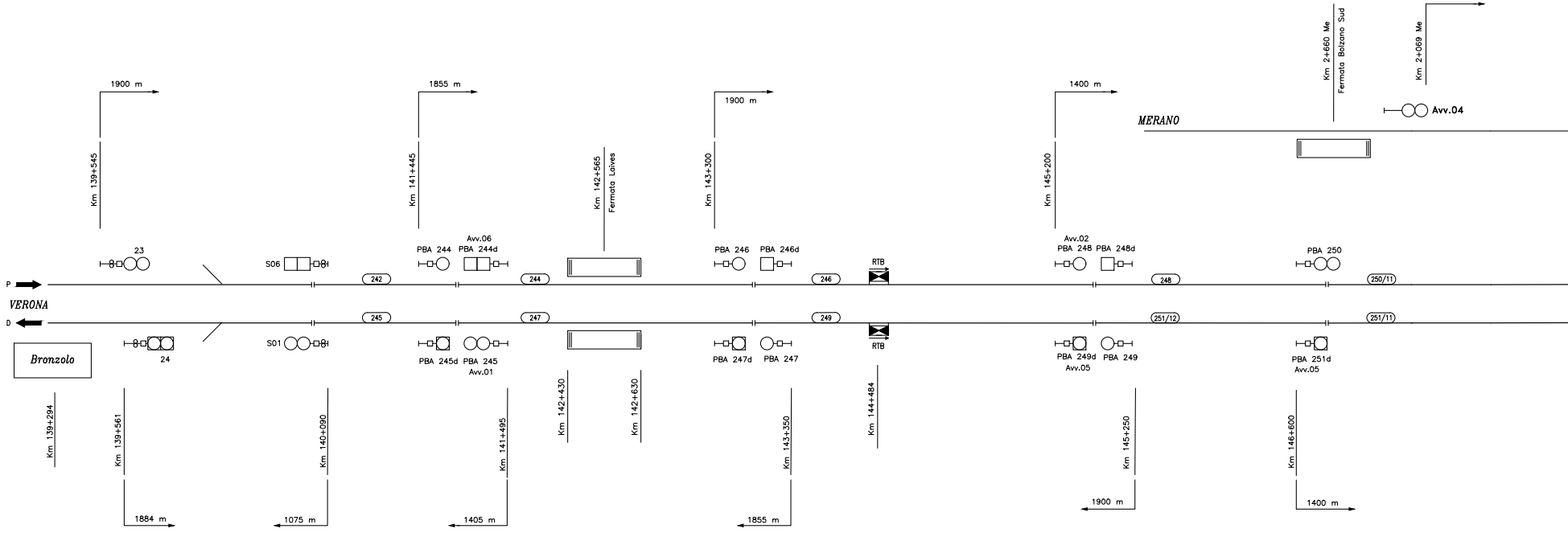
1900 m
Km 139+545
23
S06
242
P
VERONA
D
245
Bronzolo
24
S01
Km 139+294
Km 139+561
1884 m
Km 140+090
1075 m
1855 m
Km 141+445
PBA 244
Avv.06
PBA 244d
244
247
PBA 245d
PBA 245
Avv.01
Km 141+495
1405 m
Km 142+565
Fermata Laives
Km 142+430
Km 142+630
1900 m
Km 143+300
PBA 246
PBA 246d
246
249
PBA 247d
PBA 247
Km 143+350
1855 m
RTB
RTB
Km 144+484
1400 m
Km 145+200
Avv.02
PBA 248
PBA 248d
248
251/12
PBA 249d
Avv.05
PBA 249
Km 145+250
1900 m
MERANO
Km 2+660 Me
Fermata Bolzano Sud
Km 2+069 Me
1272 m
Avv.04
PBA 250
250/11
251/11
PBA 251d
Avv.05
Km 146+600
1400 m

REGIMI DI DISTANZIAMENTO	
Lato Merano	Blocco Conta-Assi ERTMS-L2 stand-alone
Lato Verona	BAcf+eRSC 3/3 Reversibile ERTMS-L2 sovrapposto

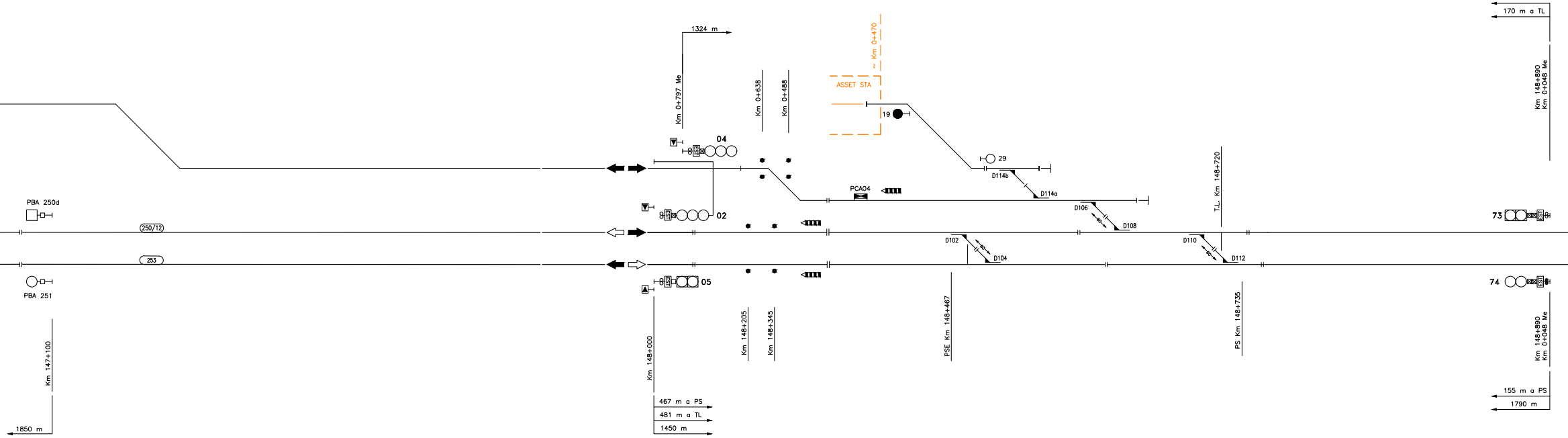
1324 m
Km 0+797 Me
Km 0+638
Km 0+488
~ Km 0+470
ASSET STA
19
04
29
D114b
D114a
PCA04
02
D106
D108
T.L. Km 148+720
1790 m
170 m a TL
Km 148+890
Km 0+048 Me
73
PBA 250d
250/12
253
D102
D104
D110
D112
05
74
PBA 251
Km 147+100
1850 m
Km 148+000
467 m a PS
481 m a TL
1450 m
Km 148+205
Km 148+345
PSE Km 148+467
PS Km 148+735
Km 148+890
Km 0+048 Me
155 m a PS
1790 m

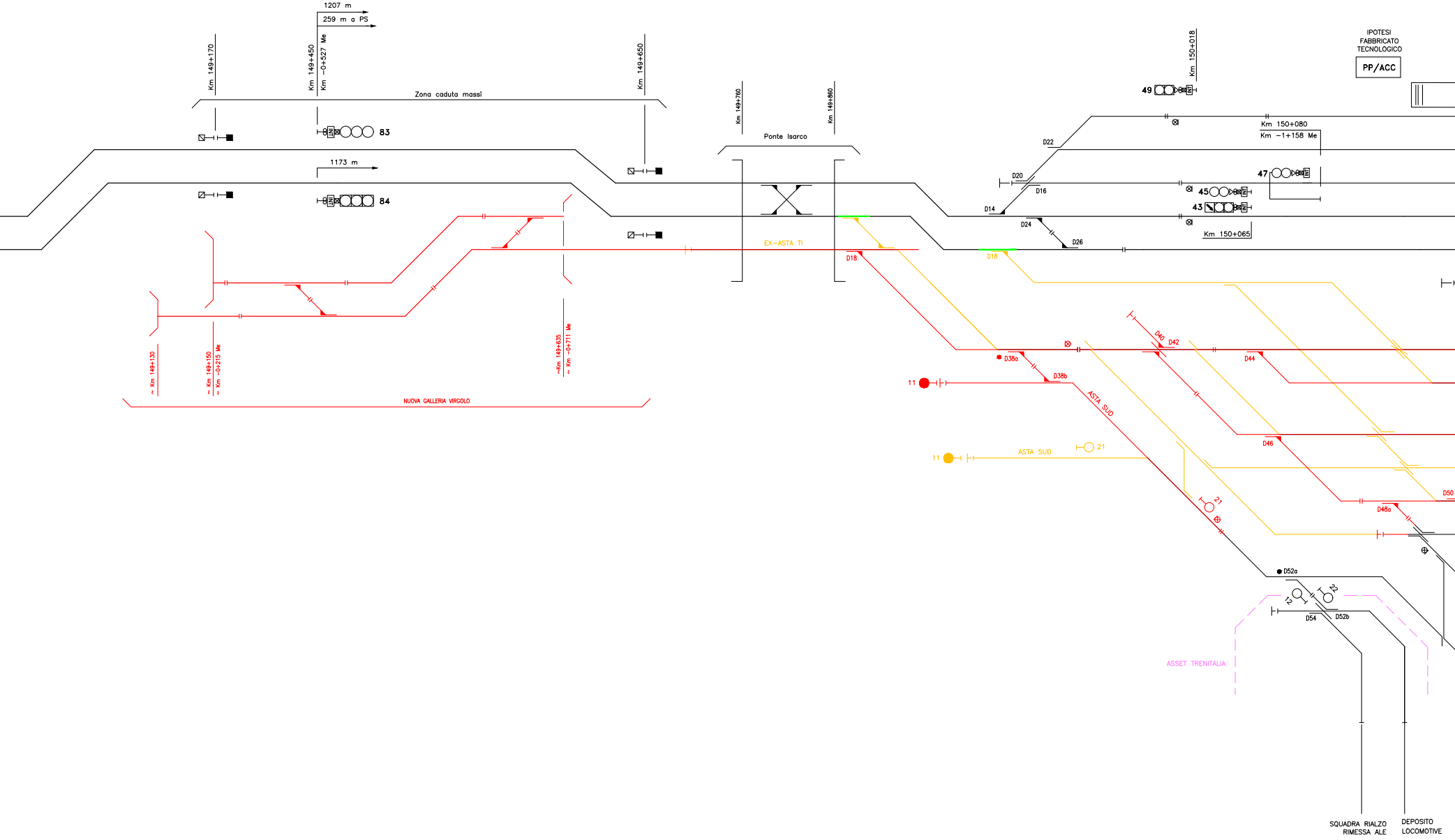
1207 m
259 m a PS
Km 149+170
Km 149+450
Km -0+527 Me
Km 149+650
Zona caduta massi
83
1173 m
84
Km 149+760
Km 149+860
Ponte Isarco
EX-ASTA TI
D18
~ Km 149+130
~ Km 149+150
~ Km -0+215 Me
~Km 149+635
~ Km -0+711 Me
NUOVA GALLERIA VIRGOLO
Km 150+018
49
IPOTESI
FABBRICATO
TECNOLOGICO
PP/ACC
Km 150+080
Km -1+158 Me
D22
D20
D16
D14
47
45
43
D24
D26
Km 150+065
D18
D40
D42
D38a
D38b
D44
11
ASTA SUD
11
ASTA SUD
21
D46
21
D50
D48a
D52a
12
22
D54
D52b
ASSET TRENITALIA
SQUADRA RIALZO
RIMESSA ALE
DEPOSITO
LOCOMOTIVE

PP/ACC BOLZANO

TABELLA STATI OPERATIVI O REGIMI	
CTC Meranese	SP – EDCO
ACCM Verona–Brennero	PaD–PsP–PsP in degrado

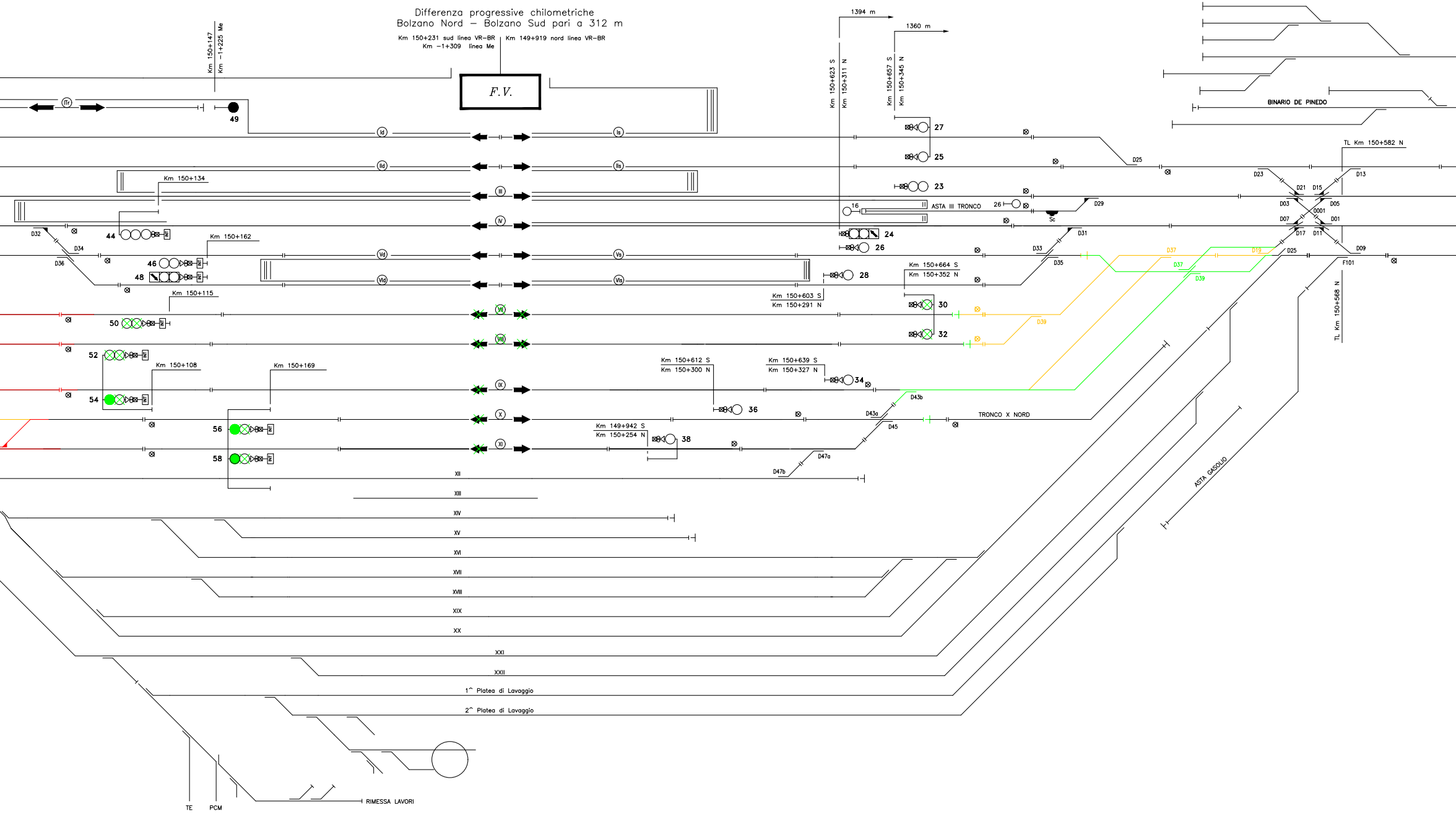

Differenza progressive chilometriche
Bolzano Nord – Bolzano Sud pari a 312 m

Km 150+231 sud linea VR–BR
Km –1+309 linea Me
Km 149+919 nord linea VR–BR
Km 150+147
Km –1+225 Me
F.V.
1394 m
1360 m
Km 150+623 S
Km 150+311 N
Km 150+657 S
Km 150+345 N
Tr
49
Id
Is
IId
IIs
III
IV
Vd
Vs
VId
VIs
VII
VIII
IX
X
XI
XII
XIII
XIV
XV
XVI
XVII
XVIII
XIX
XX
XXI
XXII
1^ Platea di Lavaggio
2^ Platea di Lavaggio
RIMESSA LAVORI
TE
PCM
Km 150+134
Km 150+162
Km 150+115
Km 150+108
Km 150+169
44
46
48
50
52
54
56
58
D32
D34
D36
27
25
23
16
ASTA III TRONCO
26
24
28
30
32
34
36
38
Km 150+664 S
Km 150+352 N
Km 150+603 S
Km 150+291 N
Km 150+612 S
Km 150+300 N
Km 150+639 S
Km 150+327 N
Km 149+942 S
Km 150+254 N
BINARIO DE PINEDO
TL Km 150+582 N
TL Km 150+568 N
D25
D23
D21
D15
D13
D29
D03
D05
0001
D07
D01
D31
D17
D11
D33
D35
D37
D19
D39
D09
F101
Sc
D43b
D43a
D45
D47a
D47b
TRONCO X NORD
ASTA GASOLIO

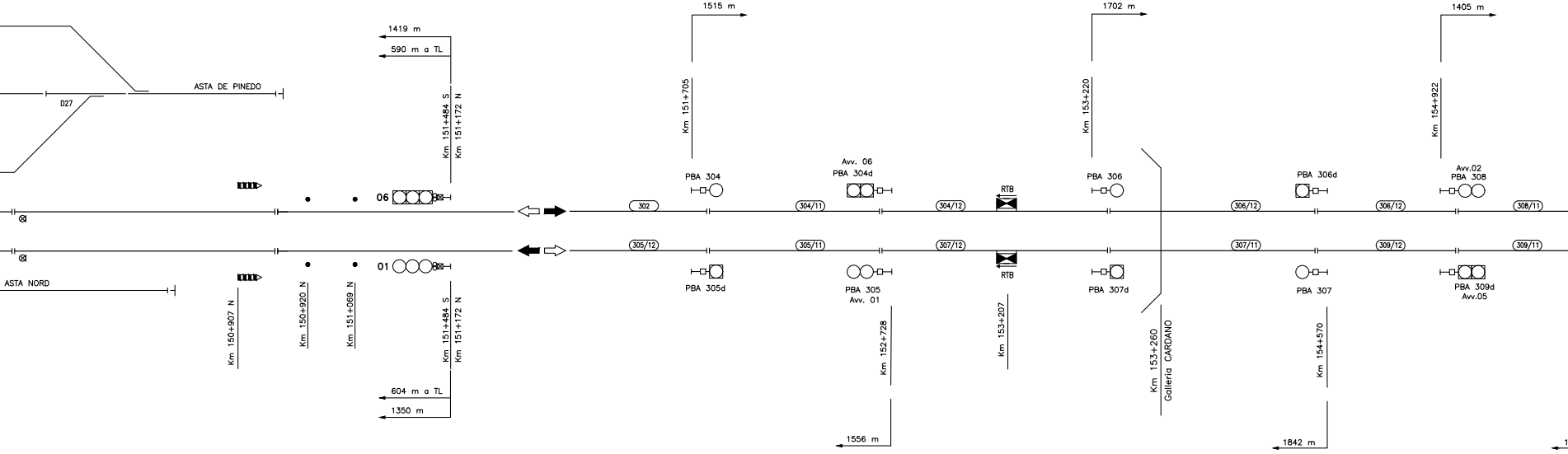
ASTA DE PINEDO
D27
1419 m
590 m a TL
Km 151+484 S
Km 151+172 N
06
01
ASTA NORD
Km 150+907 N
Km 150+920 N
Km 151+069 N
Km 151+484 S
Km 151+172 N
604 m a TL
1350 m
1515 m
Km 151+705
PBA 304
302
305/12
PBA 305d
Avv. 06
PBA 304d
304/11
305/11
PBA 305
Avv. 01
Km 152+728
1556 m
RTB
304/12
307/12
RTB
Km 153+207
1702 m
Km 153+220
PBA 306
PBA 307d
Km 153+260
Galleria CARDANO
306/12
307/11
PBA 306d
PBA 307
Km 154+570
1842 m
306/12
309/12
1405 m
Km 154+922
Avv.02
PBA 308
PBA 309d
Avv.05
308/11
309/11

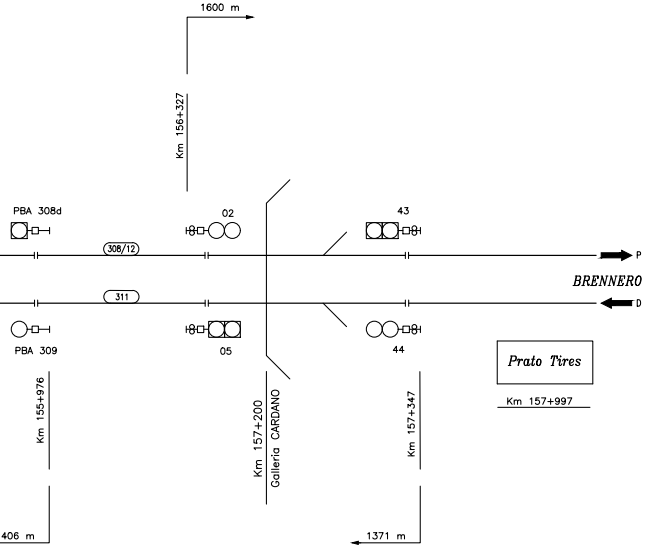
1600 m
Km 156+327
PBA 308d
02
43
308/12
P
BRENNERO
311
D
PBA 309
05
44
Prato Tires
Km 157+997
Km 155+976
Km 157+200
Galleria CARDANO
Km 157+347
406 m
1371 m

REGIMI DI DISTANZIAMENTO	
Lato Brennero	BAcf+eRSC 3/3 Reversibile ERTMS–L2 sovrapposto

LEGENDA

- ■ BINARI ED ENTI ESISTENTI
- 🟥 BINARI ED ENTI INSERITI
- 🟧 BINARI ED ENTI ELIMINATI
- 🟩 BINARI ED ENTI PROVVISORI

COMMITTENTE:

RFI RETE FERROVIARIA ITALIANA
GRUPPO FERROVIE DELLO STATO ITALIANE

PROGETTAZIONE:

ITALFERR
GRUPPO FERROVIE DELLO STATO ITALIANE

CUP J94J17000040001

U.O. TECNOLOGIE NORD

PROGETTO DEFINITIVO

LINEA BOLZANO - MERANO

REALIZZAZIONE NUOVO TUNNEL DEL VIRGOLO A 3 BINARI SPOSTAMENTO BIVIO MERANESE

PROFILO SCHEMATICO IS - FASE 1

SCALA:
-

COMMESSA	LOTTO	FASE	ENTE	TIPO DOC.	OPERA/DISCIPLINA	PROGR.	REV.
NB1D	01	D	58	PX	IS0000	001	A

Rev.	Descrizione	Redatto	Data	Verificato	Data	Approvato	Data	Autorizzato Data
A	Emissione Esecutiva	S.Buccheri	04/2021	A. Borzillo	04/2021	C. Mazzocchi	04/2021	M. Gambaro 04/2021 GAMBARO MARIO n. 9052A

File: NB1D01D58PXIS0000001A.dwg

n. Elab.: