SEZIONE TIPOLOGICA MURO

BARRIERA ANTIRUMORE h=5m

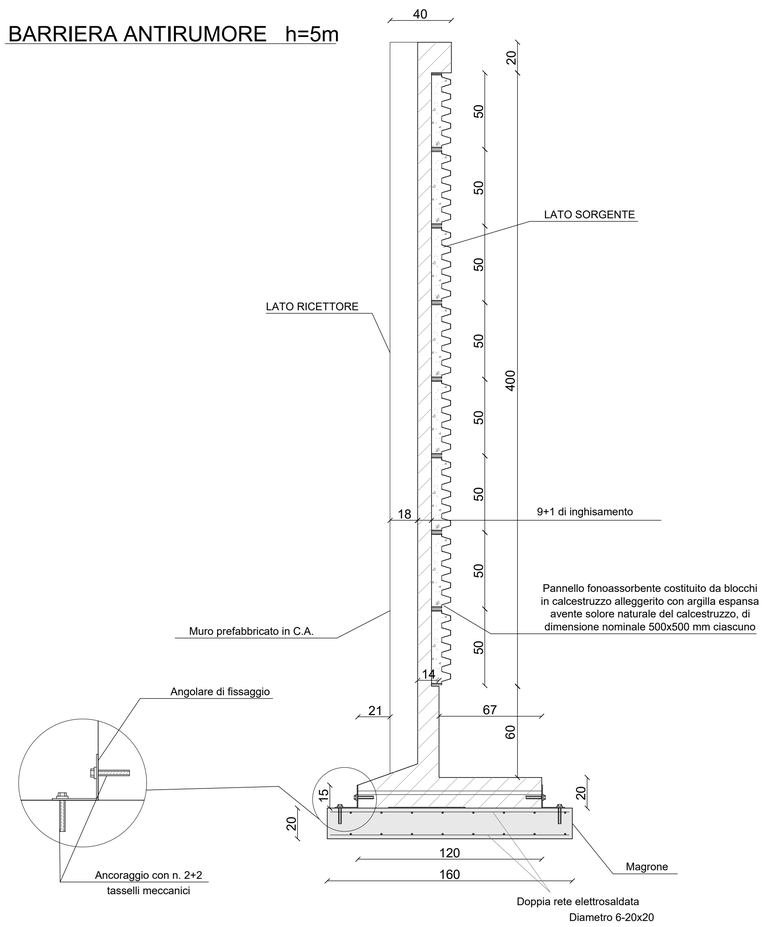

PROSPETTO POSTERIORE



PROSPETTO ANTERIORE



scala 1:20

0 0.2 0.4 0.6 1m

MATERIALI E PRESCRIZIONI

- MATERIALI -

ACCIAI PER CARPENTERIE METALLICHE

- Per profili e piastrame saldati del tipo S275J2G3 (ex Fe 430 D) rispondenti alle norme UNI EN 10025;
- Per profili e piastrame non saldati del tipo S275J0 (ex Fe 430 C) rispondenti alle norme UNI EN 10025;

TIRAFONDI

- Viti con caratteristiche meccaniche classe 8.8 secondo UNI EN ISO 898 parte I conformi per le caratteristiche dimensionali alla UNI 5712.
- Dadi con caratteristiche meccaniche classe 8 secondo UNI EN 20898 parte II conformi per le caratteristiche dimensionali alla UNI 5713.
- Rosette in acciaio C50 (UNI EN 10083) temperato e rinvenuto HRC 32÷40 conformi per le caratteristiche dimensionali alla UNI 5714.
- Gioco foro bullone (a meno dell'ingombro del canotto dielettrico) comprensivo delle rispettive tolleranze per unioni a taglio secondo D.M. 9/1/1996 punto 7.3.2 (i fori devono avere diametro uguale a quello del bullone maggiorato di 1 mm fino al diametro 20mm e di 1,5mm oltre il diametro 20mm).
- Coppie di serraggio secondo CNR 10011/85.

NOTE:

1 le viti e i dadi devono essere associati come indicato nel Prospetto 2 della UNI EN 20898 parte II;
2.i tirafondi dovranno essere montati con una rosetta sotto il dado;
3.i tirafondi dovranno essere montati con il dado e controdado.

- NOTE GENERALI -

SALDATURE

- Le saldature dovranno essere eseguite e controllate nel rispetto della Istruzione FS 44/S Rev. A del 20.10.99.
- Le saldature si intendono continue (salvo diversa indicazione)
- Le saldature devono girare nello spessore degli elementi
- Le saldature si intendono a cordone d'angolo (salvo diversa indicazione)
- Le saldature avranno il lato del cordone pari al minimo spessore da collegare (salvo diversa indicazione) in ogni caso nel rispetto della Istruzione FS 44/S

RIVESTIMENTI PROTETTIVI

- Tutte le parti metalliche dovranno essere sottoposte a zincatura a caldo in accordo a quanto riportato nella norma UNI EN ISO 1461, nel rispetto del Disciplinare Tecnico delle Barriere Antirumore del 1998 e s. m. ed i.
- Ulteriore trattamento protettivo della superficie secondo quanto riportato nel suddetto Disciplinare.

NOTA BENE:
LE DIMENSIONI DEI PANNELLI E LE RELATIVE CONNESSIONI AI MONTANTI RIPORTATE SUGLI ELABORATI GRAFICI SONO PURAMENTE INDICATIVE; SARÀ CURA E ONERE DELL'APPALTATORE, UNA VOLTA DEFINITO IL PRODUTTORE, FORNIRE LE VERIFICHE DEGLI STESSI CONFORMEMENTE A QUANTO INDICATO NELLE SUDDETTE PRESCRIZIONI E FORNIRNE GLI ELABORATI DI DETTAGLIO PRIMA DELLA LORO MESSA IN OPERA.

COMMITTENTE:

RFI RETE FERROVIARIA ITALIANA
GRUPPO FERROVIE DELLO STATO ITALIANE

PROGETTAZIONE:

ITALFERR
GRUPPO FERROVIE DELLO STATO ITALIANE

CUP J94J17000040001

U.O. GEOLOGIA TECNICA DELL'AMBIENTE E DEL TERRITORIO

PROGETTO DEFINITIVO

LINEA BOLZANO - MERANO

REALIZZAZIONE NUOVO TUNNEL DEL VIRGOLO A 3 BINARI - SPOSTAMENTO BIVIO LINEA MERANESE

PROGETTO AMBIENTALE DELLA CANTIERIZZAZIONE
Tipologico Barriera Antirumore/Antipolvere di cantiere

SCALA: 1:20

COMMESSA	LOTTO	FASE	ENTE	TIPO DOC.	OPERA/DISCIPLINA	PROGR.	REV.
NB1D	01	D	69	PZ	CA0000	001	A

Rev.	Descrizione	Redatto	Data	Verificato	Data	Approvato	Data	Autorizzato Data
A	Emissione Definitiva	A.Lima, M.Mele	Lug. 2021	G. Vitali	Lug. 2021	G. Mazzocchi	Lug. 2021	S. Padulosi ITALFERR S.p.A. Ing. Padulosi Sara Ordine degli Ingegneri di Roma n. 25827 sez. A

File: NB1D01D69PZCA0000001A.DWG