TAPPO DI CHIUSURA TERMORESTRINGENTE PER TUBO DI PROTEZIONE

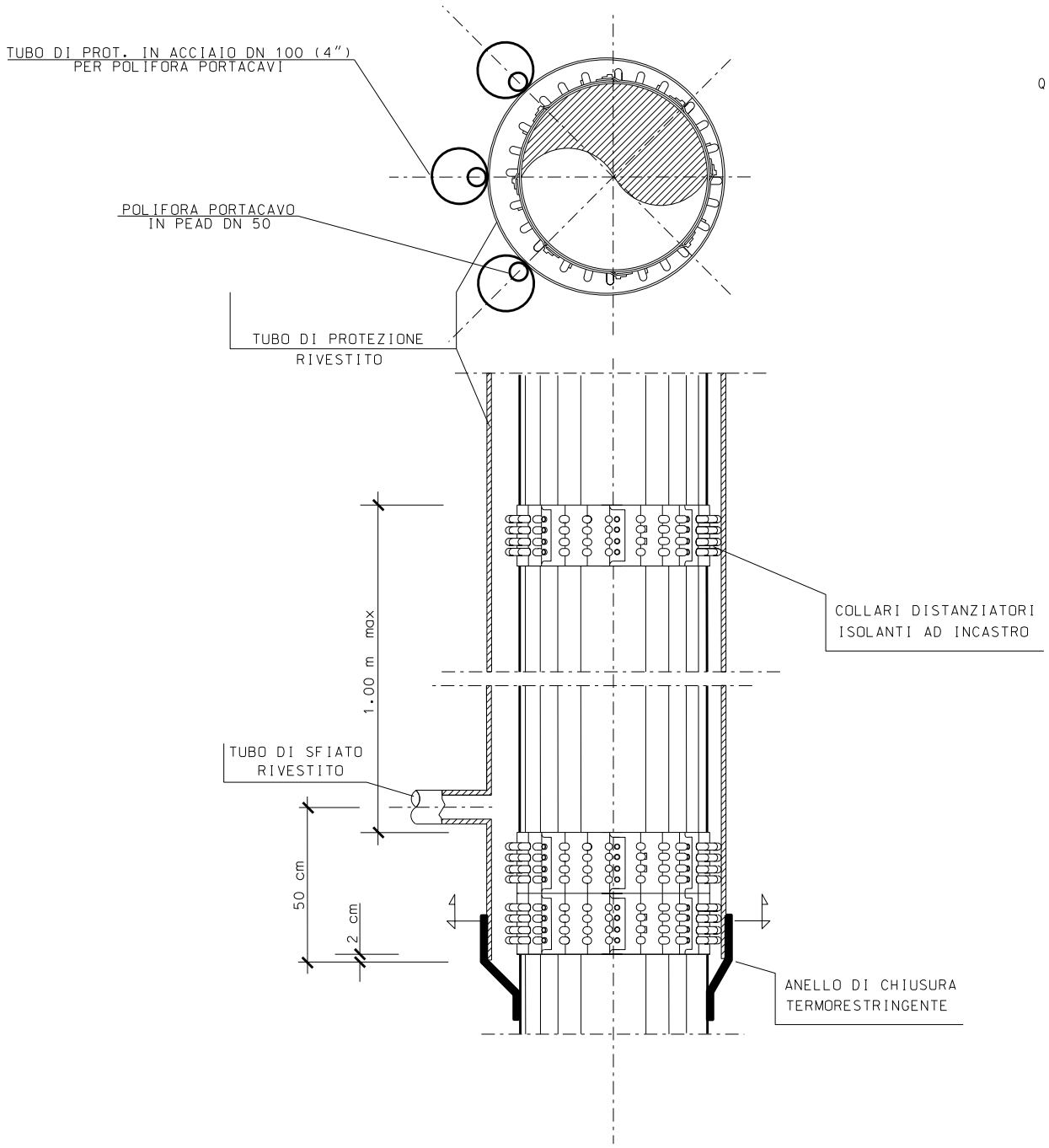
TUBO DI PROT. IN ACCIAIO DN 100 (4")
PER POLIFORA PORTACAVI
POLIFORA PORTACAVO
IN PEAD DN 50
TUBO DI PROTEZIONE
RIVESTITO
COLLARI DISTANZIATORI
ISOLANTI AD INCASTRO
1.00 m max
TUBO DI SFIATO
RIVESTITO
50 cm
2 cm
ANELLO DI CHIUSURA
TERMORESTRINGENTE

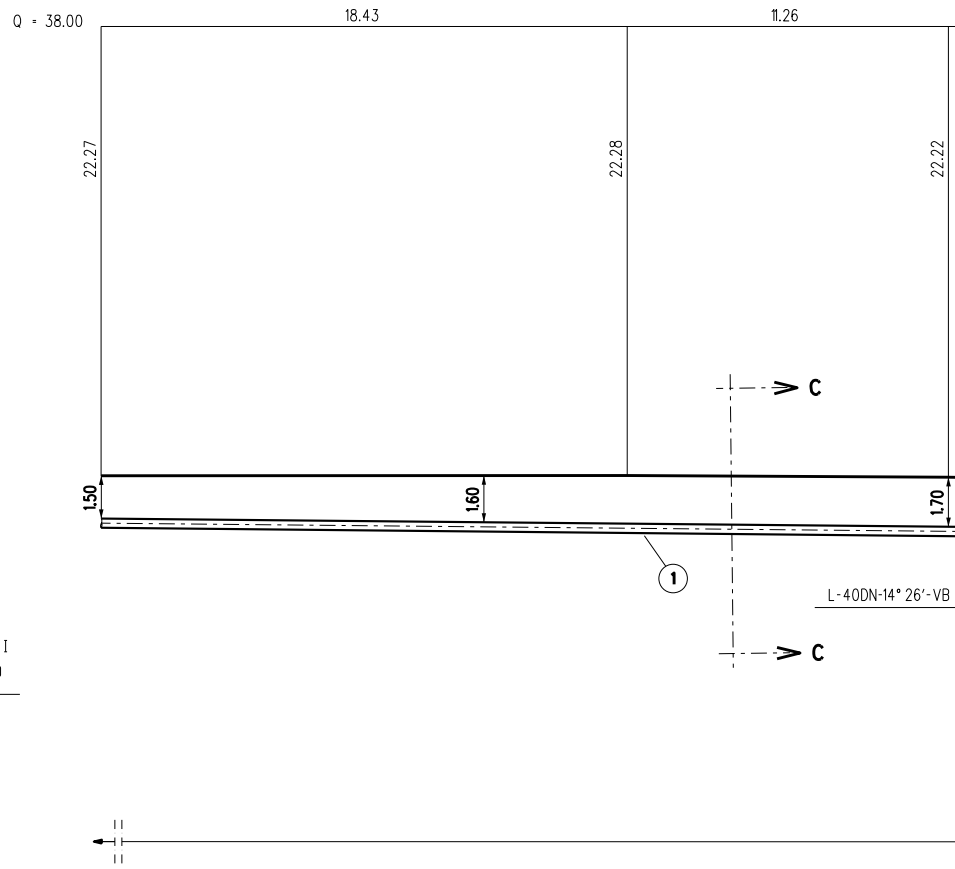
Q = 38.00
18.43
11.26
22.27
22.28
22.22
C
C
1.50
1.60
1.70
1
L-40DN-14° 26'-VB

SEZIONE C-C (SCAVO A CIELO APERTO)

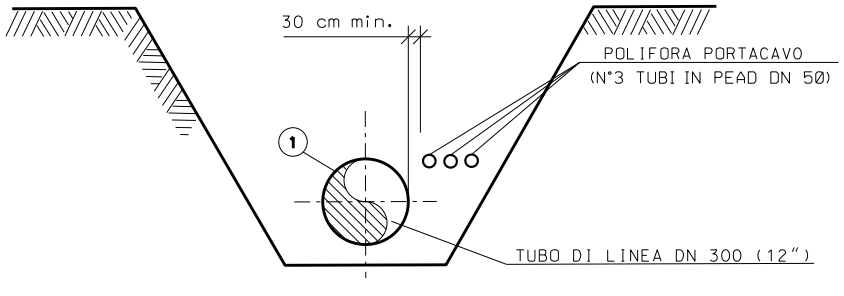
30 cm min.
POLIFORA PORTACAVO
(N°3 TUBI IN PEAD DN 50)
1
TUBO DI LINEA DN 300 (12")

SEZ. A–B scala 1 : 200

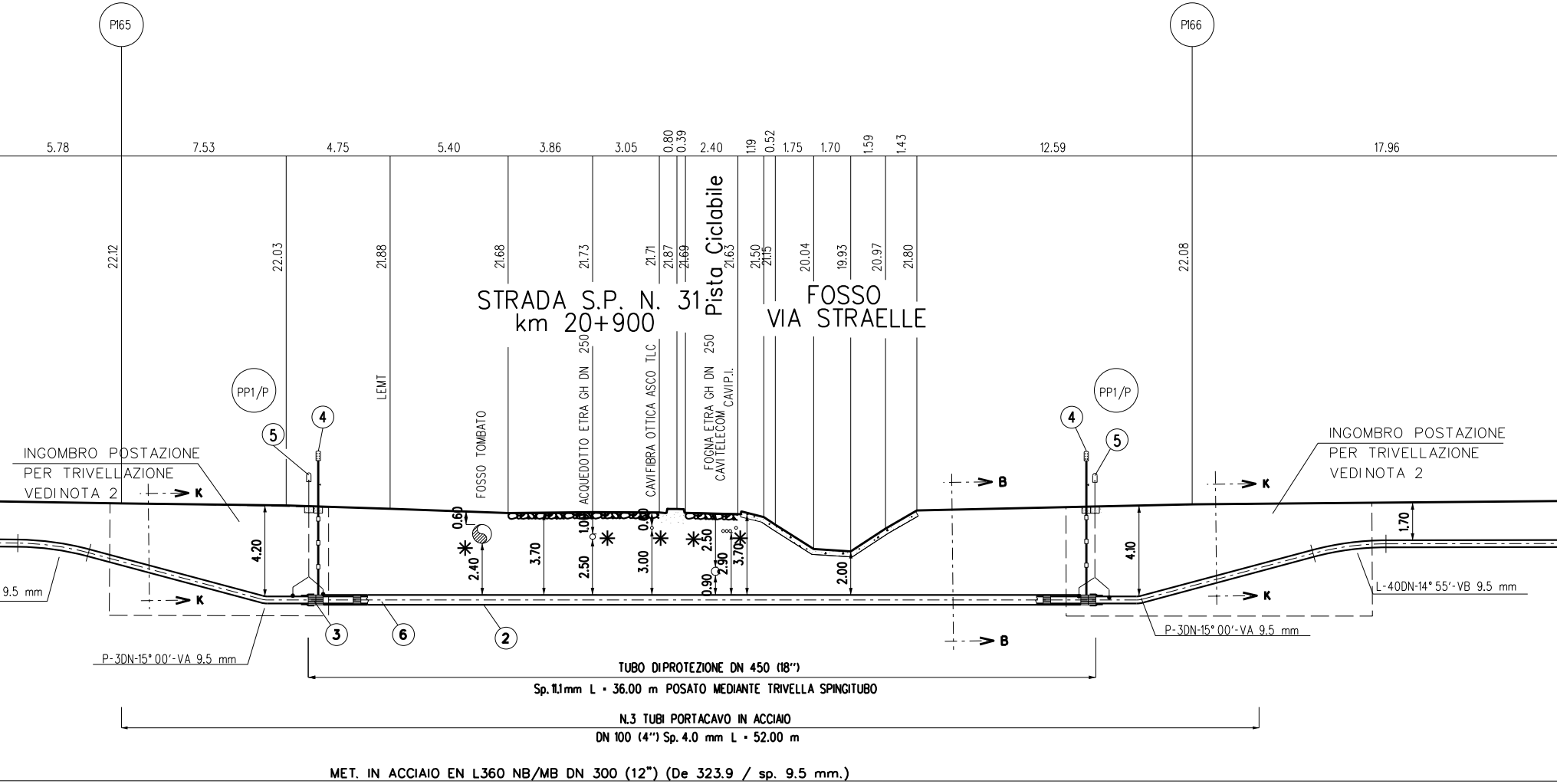
P165
P166
5.78
7.53
4.75
5.40
3.86
3.05
0.80
0.39
2.40
1.19
0.52
1.75
1.70
1.59
1.43
12.59
17.96
22.12
22.03
21.88
21.68
21.73
21.71
21.87
21.69
21.63
21.50
21.15
20.04
19.93
20.97
21.80
22.08
STRADA S.P. N. 31
km 20+900
Pista Ciclabile
FOSSO
VIA STRAELLE
LEMT
FOSSO TOMBATO
ACQUEDOTTO ETRA GH DN 250
CAVIFIBRA OTTICA ASCO TLC
FOGNA ETRA GH DN 250
CAVITELECOM
CAVIP.I.
PP1/P
PP1/P
INGOMBRO POSTAZIONE
PER TRIVELLAZIONE
VEDINOTA 2
INGOMBRO POSTAZIONE
PER TRIVELLAZIONE
VEDINOTA 2
K
K
K
K
B
B
4.20
0.60
2.40
3.70
1.00
2.50
0.60
3.00
2.50
2.90
0.90
3.70
2.00
4.10
1.70
4
5
3
6
2
4
5
9.5 mm
P-3DN-15° 00'-VA 9.5 mm
P-3DN-15° 00'-VA 9.5 mm
L-40DN-14° 55'-VB 9.5 mm
TUBO DIPROTEZIONE DN 450 (18")
Sp. 11.1mm L = 36.00 m POSATO MEDIANTE TRIVELLA SPINGITUBO
N.3 TUBI PORTACAVO IN ACCIAIO
DN 100 (4") Sp. 4.0 mm L = 52.00 m
MET. IN ACCIAIO EN L360 NB/MB DN 300 (12") (De 323.9 / sp. 9.5 mm.)

SEZIONE K–K

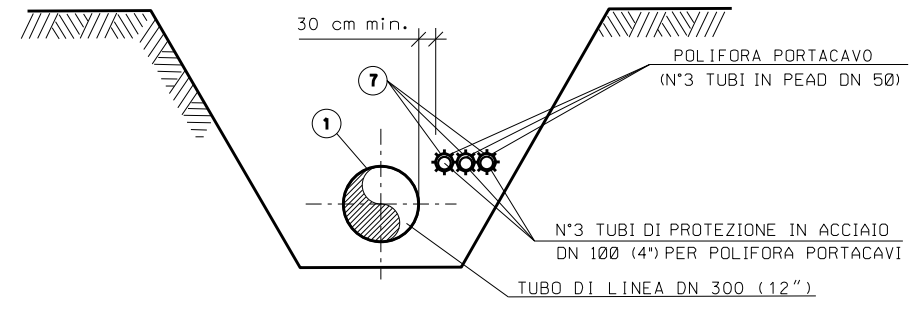
30 cm min.
7
1
POLIFORA PORTACAVO
(N°3 TUBI IN PEAD DN 50)
N°3 TUBI DI PROTEZIONE IN ACCIAIO
DN 100 (4") PER POLIFORA PORTACAVI
TUBO DI LINEA DN 300 (12")

SEZIONE B–B (TRIVELLAZIONE)

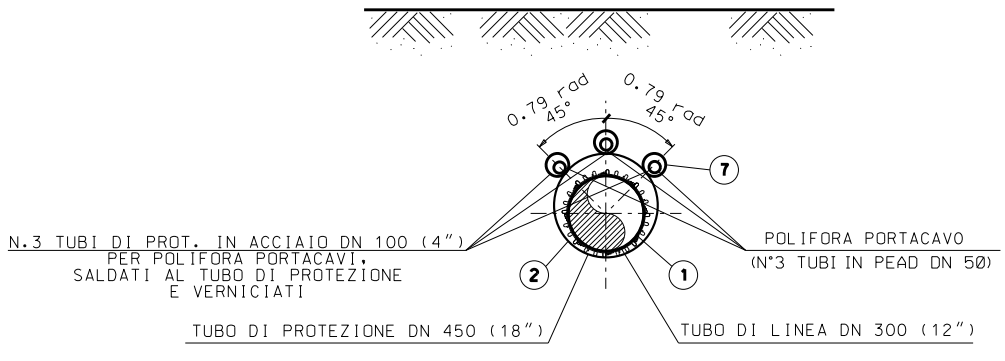
0.79 rad
45°
0.79 rad
45°
7
N.3 TUBI DI PROT. IN ACCIAIO DN 100 (4")
PER POLIFORA PORTACAVI.
SALDATI AL TUBO DI PROTEZIONE
E VERNICIATI
2
1
POLIFORA PORTACAVO
(N°3 TUBI IN PEAD DN 50)
TUBO DI PROTEZIONE DN 450 (18")
TUBO DI LINEA DN 300 (12")

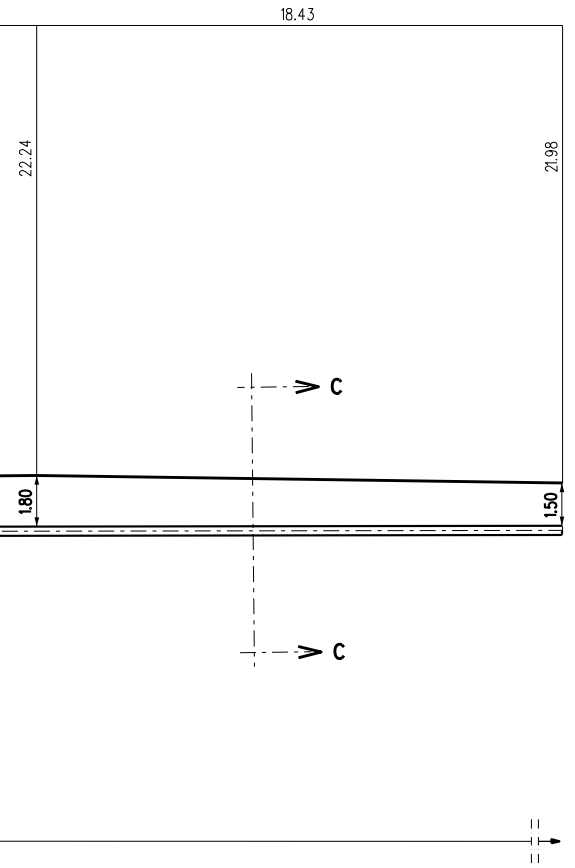
18.43
22.24
21.98
1.80
1.50
C
C

NOTA 1:

PRIMA DELL'ESECUZIONE DEI LAVORI DOVRANNO ESSERE CONSULTATI GLI ENTI INTERESSATI PER ACCERTARE L'ESISTENZA ED EVENTUALMENTE L'UBICAZIONE DI SERVIZI NEL SOTTOSUOLO.

NOTA 2:

LE BUCHE NELLE QUALI RICAVARE LE POSTAZIONI DI SPINTA E RICEVIMENTO DOVRANNO ESSERE DOTATE DI SISTEMA DI BLINDAGGIO QUALI PALANCOLATI METALLICI O SISTEMI EQUIVALENTI.

TABELLA DELLE ANNOTAZIONI

①	Tubo di Acciaio grado EN L360 NB/MB (API-X52) DN 300 (12") Sp. 9.5 mm costruito secondo tab. GASD A1.01.13 rivestimento in Polietilene Sp. 2.2 mm	
②	Tubo di protezione in Acciaio grado EN L415 NB/MB (API-5L-X60) DN 450 (18") Sp. 11.1 mm costruito secondo tab. GASD A1.01.16	36.00 m
③	Anello di chiusura termorestringente DN 300 (12") x DN 450 (18") costruito secondo tab. GASD A 9.02.10	n.2
④	Apparecchiatura di sfiato e presa di segnalazione fuga gas Tipo2 costruito secondo tab. GASD A9.06.02	n. 2
	Tubo di sfiato in Fe 33 UNI 7288/74 DN 80 (3") Sp. 3.0 mm costruito secondo tab. GASD A 1.03.01	8.00 m
⑤	Punto di misura P.E. a cassetta piantana secondo tab. GASD A 7.01.05	n. 2
⑥	Distanziatori isolanti a collare con fissaggio ad incastro secondo tab. GASD A9.01.06	
	tubo di sfiato e spurgo DN 80 (3") anelli	n. 8
	tubo di linea DN 300 (12") anelli	n. 39
	tubo portacovo DN 100 (4") anelli	n.32
⑦	Tubo portacavo in Acciaio DN 100 (4") Sp. 4.0 mm	156.00 m
○	Materiale a cura dell'Appaltatore	

*

PRIMA DI PROCEDERE CON L'ESECUZIONE DEGLI SCAVI E' NECESSARIO ACCERTARE L'ESATTA UBICAZIONE PLANO-ALTIMETRICA DI TUTTI I SERVIZI INTERRATI INTERFERENTI

L'INDAGINE ANDRA' SVOLTA MEDIANTE L'ESECUZIONE DI SAGGI A MANO ED ALLA PRESENZA DI RAPPRESENTANTI DELL'ENTE PROPRIETARIO

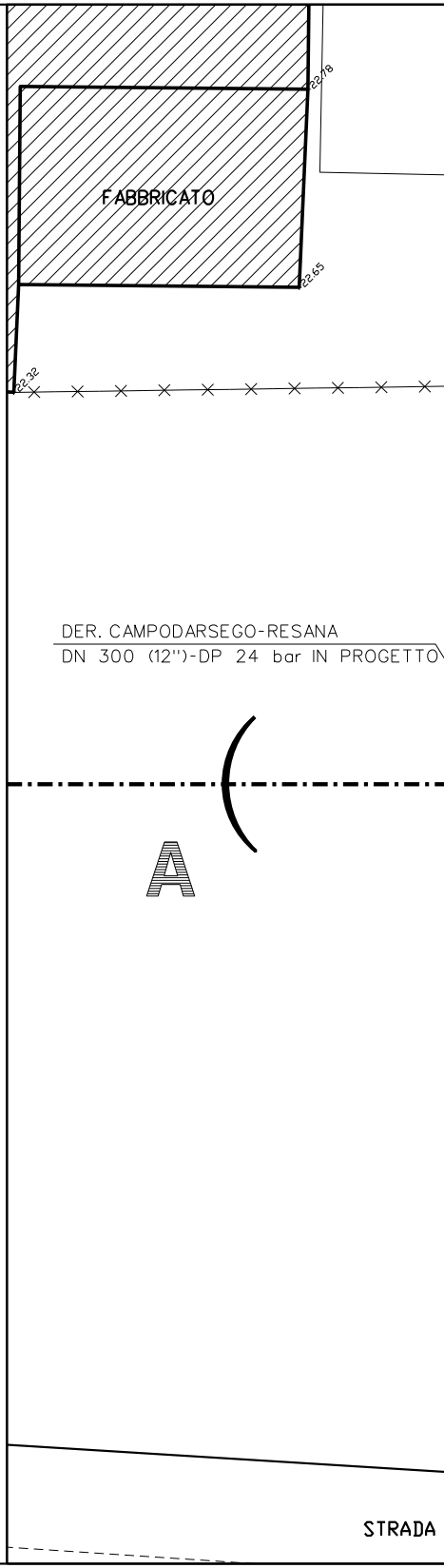
FABBRICATO
22.78
22.65
22.32
DER. CAMPODARSEGO-RESANA
DN 300 (12")-DP 24 bar IN PROGETTO
A
STRADA

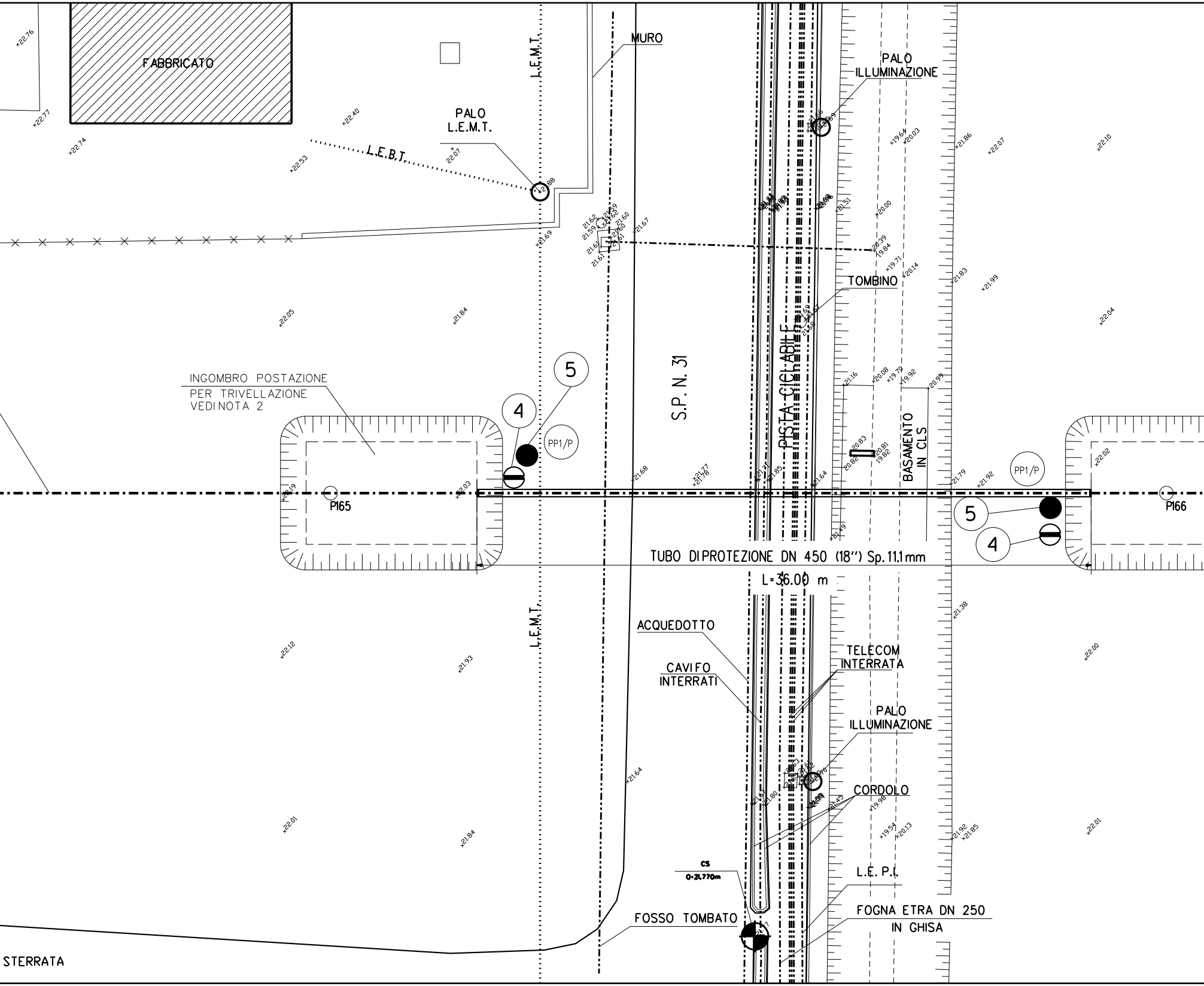
FABBRICATO
MURO
L.E.M.T.
PALO L.E.M.T.
L.E.B.T.
PALO ILLUMINAZIONE
TOMBINO
INGOMBRO POSTAZIONE PER TRIVELLAZIONE VEDINOTA 2
5
4
PP1/P
S.P. N. 31
PISTA CICLABILE
BASAMENTO IN CLS
P165
P166
TUBO DIPROTEZIONE DN 450 (18") Sp. 11.1mm
L=36.00 m
ACQUEDOTTO
CAVIFO INTERRATI
TELECOM INTERRATA
PALO ILLUMINAZIONE
CORDOLO
CS
Q=21.770m
L.E. P.I.
FOGNA ETRA DN 250 IN GHISA
FOSSO TOMBATO
STERRATA
22.76
22.77
22.74
22.40
22.53
22.07
21.88
21.69
21.67
22.05
21.84
21.68
21.77
21.78
21.64
21.85
21.79
21.92
21.83
21.99
21.86
22.07
22.10
22.04
22.02
19.64
20.03
20.00
20.39
19.84
19.71
20.14
21.51
21.16
20.08
19.79
19.92
20.99
20.83
20.81
19.82
20.82
21.19
22.03
21.38
22.12
21.93
22.00
21.64
22.01
21.84
21.45
19.98
19.54
20.13
21.92
21.85
22.01
21.80

PIANO QUOTATO scala 1 : 200

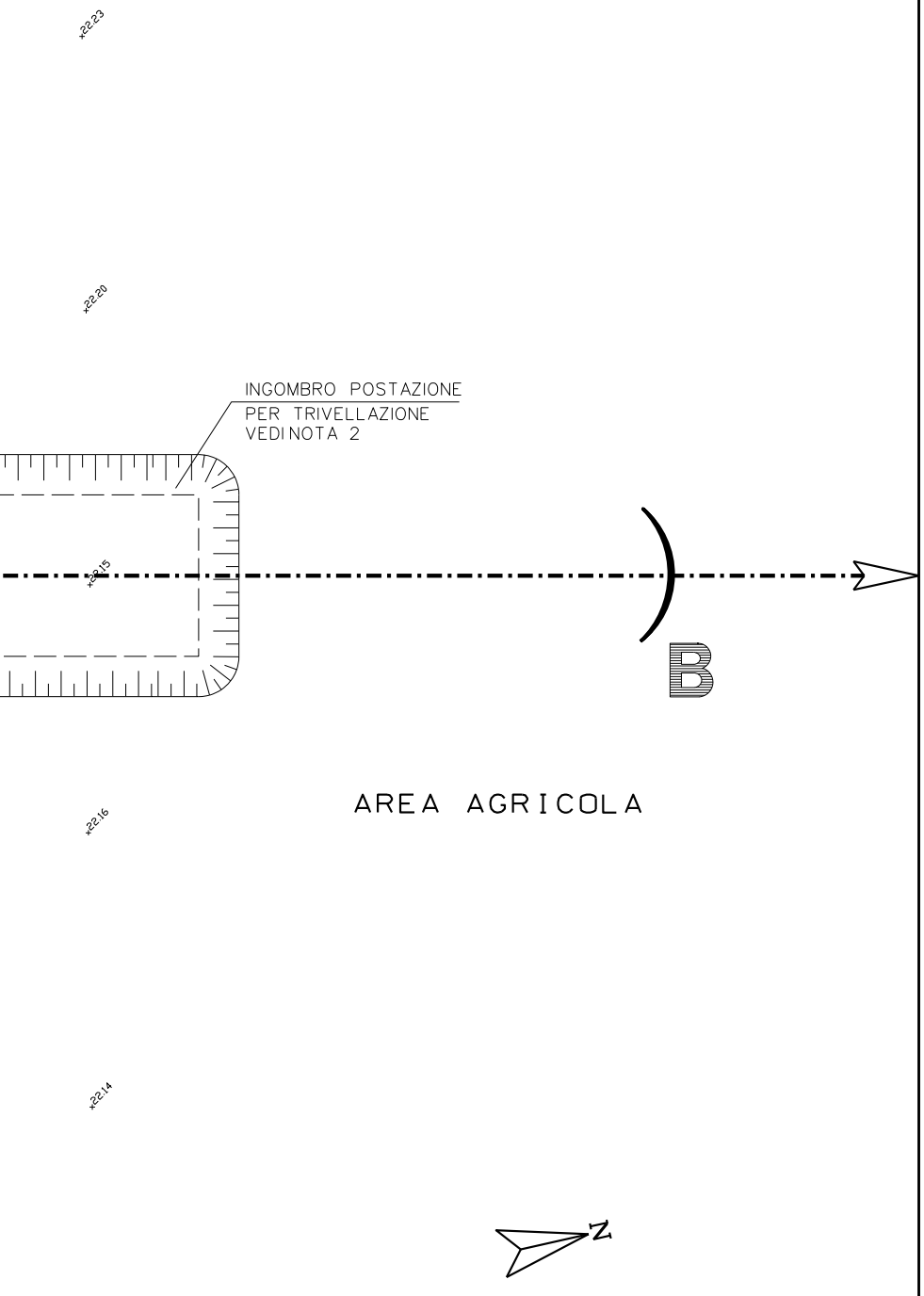

x22.23
x22.20
INGOMBRO POSTAZIONE PER TRIVELLAZIONE VEDI NOTA 2
x22.15
B
AREA AGRICOLA
x22.16
x22.14
N

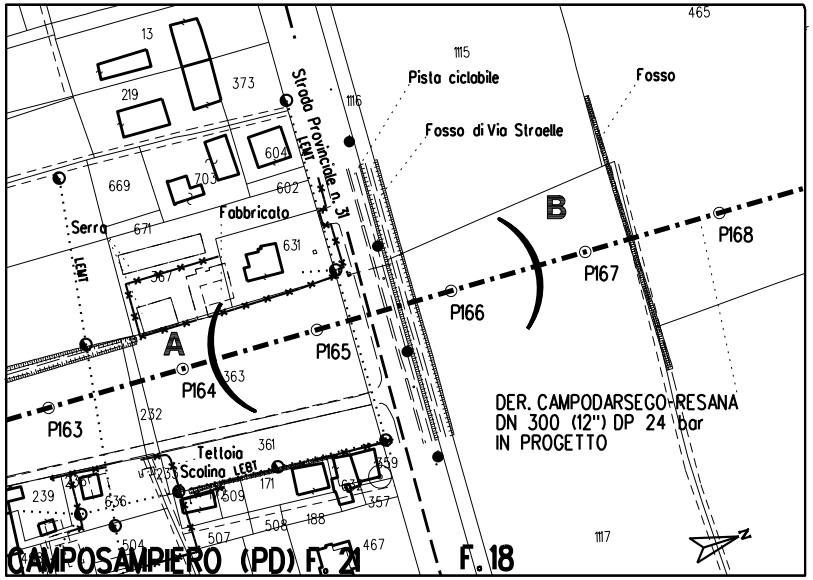

465
13
1115
373
Pista ciclabile
Fosso
219
Strada Provinciale n. 31
1116
Fosso di Via Straelle
604
LEMT
669
703
602
Fabbricato
B
Serra
671
631
P168
P167
LEMT
367
P166
A
P165
P164
363
P163
DER. CAMPODARSEGO-RESANA
DN 300 (12") DP 24 bar
IN PROGETTO
232
Tettoia
361
Scolina LEBT
236
239
171
359
636
309
357
508
188
507
504
467
1117
CAMPOSAMPIERO (PD) F. 21
F. 18
N

PLANIMETRIA CATASTALE SCALA 1:2000
CAMPOSAMPIERO (PD) F. 21-F.18

Firmato digitalmente da

MARCO LUMINARI

CN = LUMINARI MARCO
C = IT

DISEGNI DI RIFERIMENTO	N.
PLANIMETRIA CATASTALE	P-20121-01

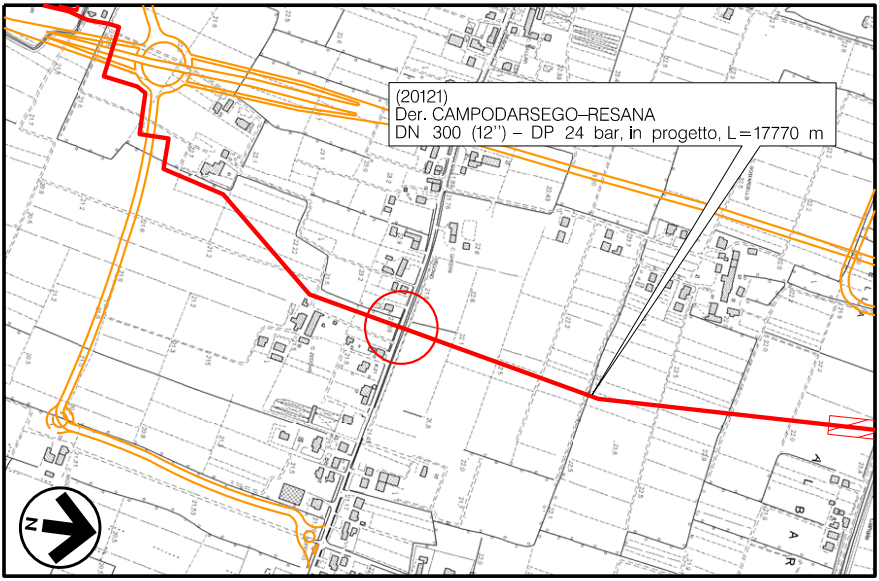
(20121)
Der. CAMPODARSEGO–RESANA
DN 300 (12") – DP 24 bar, in progetto, L=17770 m
N
A
L
B
A
R

COROGRAFIA Scala 1:10.000
Foglio CTR N°126080

DOTT. ING. LUMINARI MARCO
N.1332

Rev.	Data	Descrizione	Disegn.	Contr.	Approv.
2	15/01/2019	EMISSIONE PER APPALTO CON INSERIMENTO PE	CLEMENTI	BATTISTI	LUMINARI
1	19/11/2018	EMISSIONE PER APPALTO	CLEMENTI	BATTISTI	LUMINARI
0	20/09/2018	EMISSIONE PER PROGETTO	RIGHI M.	BATTISTI	LUMINARI

Proprietario snam

Progettista COMIS
consulenza materiali - ispezioni - saldatura
progettazione - direzione lavori

Disegno AT-20121- 21

Impianto: DER. (20121) CAMPODARSEGO-RESANA
DN 300 (12") - DP 24 bar

Revisione 2

Comm. NR/16025/R-L01

Cod.tec. 20121

ATTRAVERSAMENTO S.P. N.31 (PK 20+900)
(E FOSSO DI VIA STRAELLE)

Scala 1:200

Il presente disegno e' di proprieta' aziendale – La societa' tutelera' i propri diritti a termine di legge.