TAPPI DI CHIUSURA IN CALCESTRUZZO (30" - 12")
E CON TERMORESTRINGENTE (12" - 8")
PER TUBI DI PROTEZIONE

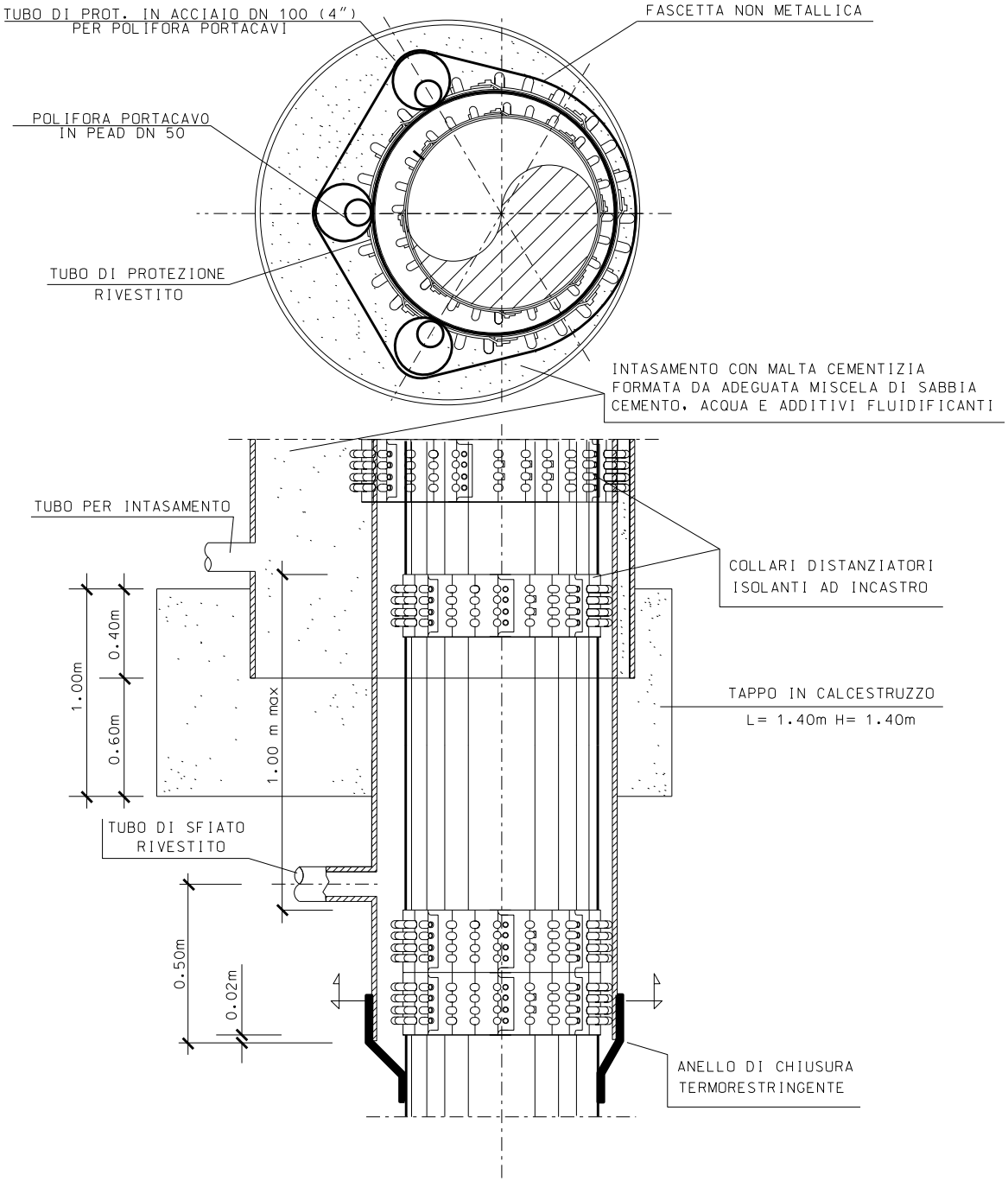

TUBO DI PROT. IN ACCIAIO DN 100 (4")
PER POLIFORA PORTACAVI
FASCETTA NON METALLICA
POLIFORA PORTACAVO
IN PEAD DN 50
TUBO DI PROTEZIONE
RIVESTITO
INTASAMENTO CON MALTA CEMENTIZIA
FORMATA DA ADEGUATA MISCELA DI SABBIA
CEMENTO, ACQUA E ADDITIVI FLUIDIFICANTI
TUBO PER INTASAMENTO
COLLARI DISTANZIATORI
ISOLANTI AD INCASTRO
0.40m
1.00m
0.60m
1.00 m max
TAPPO IN CALCESTRUZZO
L= 1.40m H= 1.40m
TUBO DI SFIATO
RIVESTITO
0.50m
0.02m
ANELLO DI CHIUSURA
TERMORESTRINGENTE

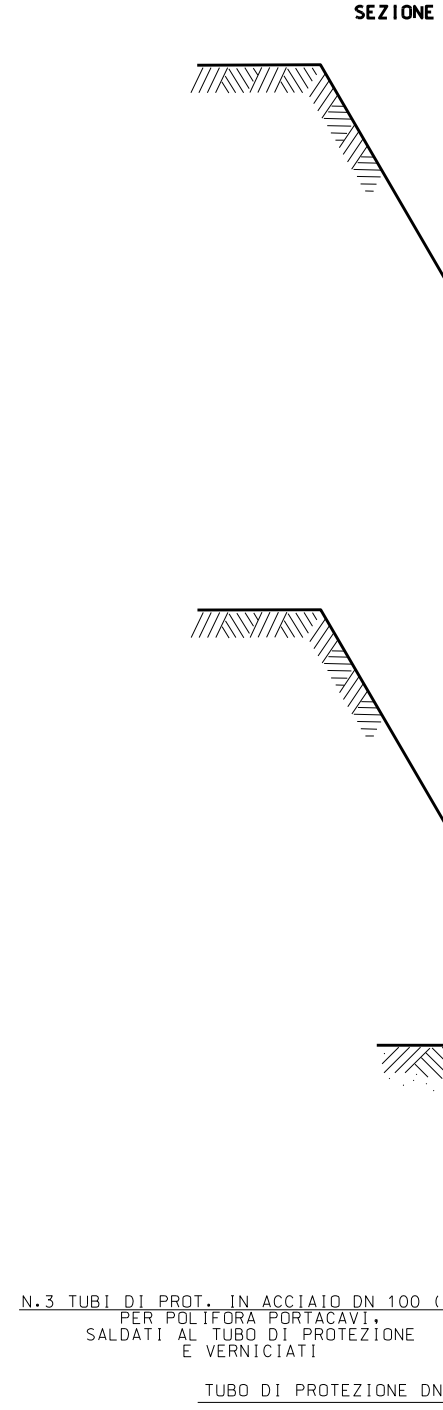

SEZIONE
N.3 TUBI DI PROT. IN ACCIAIO DN 100 (
PER POLIFORA PORTACAVI,
SALDATI AL TUBO DI PROTEZIONE
E VERNICIATI
TUBO DI PROTEZIONE DN

C-C (SCAVO A CIELO APERTO)

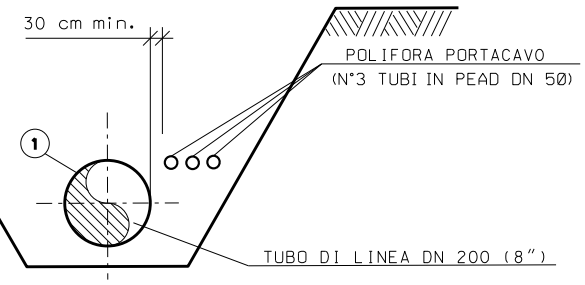
30 cm min.
POLIFORA PORTACAVO
(N°3 TUBI IN PEAD DN 50)
1
TUBO DI LINEA DN 200 (8")

SEZIONE K-K

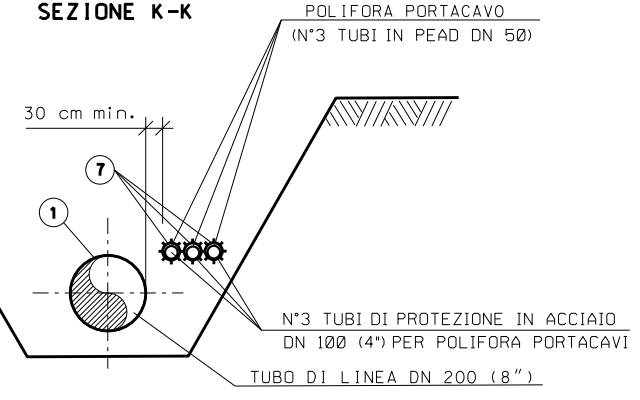
POLIFORA PORTACAVO
(N°3 TUBI IN PEAD DN 50)
30 cm min.
7
1
N°3 TUBI DI PROTEZIONE IN ACCIAIO
DN 100 (4") PER POLIFORA PORTACAVI
TUBO DI LINEA DN 200 (8")

SEZIONE J-J

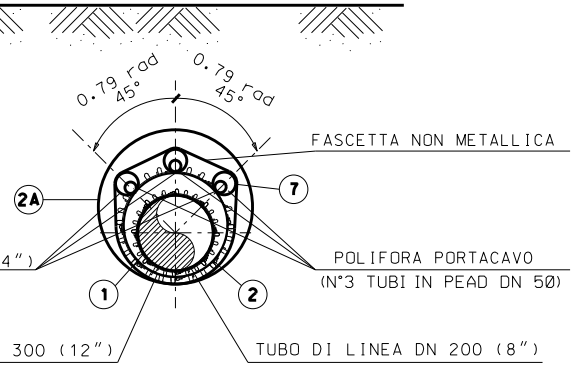
0.79 rad
45°
0.79 rad
45°
FASCETTA NON METALLICA
2A
7
4")
POLIFORA PORTACAVO
(N°3 TUBI IN PEAD DN 50)
1
2
300 (12")
TUBO DI LINEA DN 200 (8")

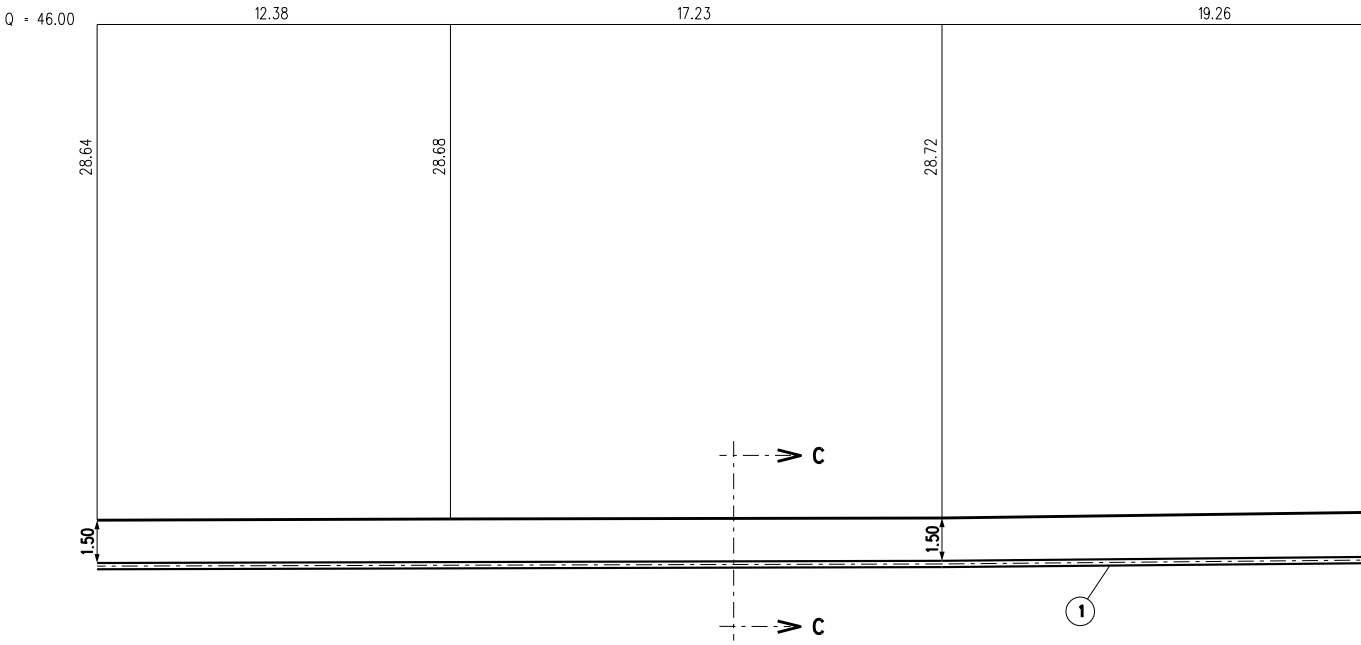
Q = 46.00
12.38
17.23
19.26
28.64
28.68
28.72
C
C
1.50
1.50
1

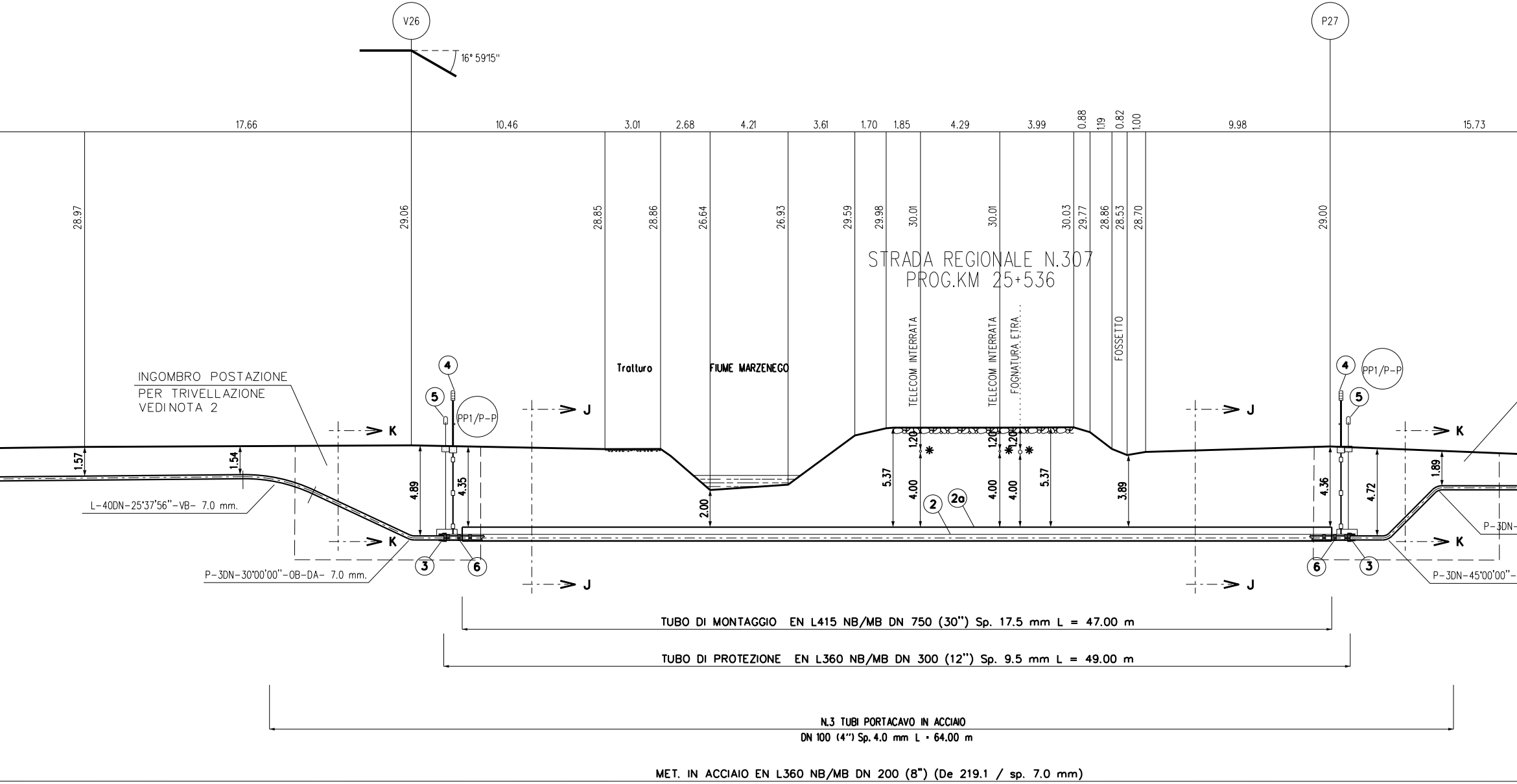
V26
P27
16° 59'15"
17.66
10.46
3.01
2.68
4.21
3.61
1.70
1.85
4.29
3.99
0.88
1.19
0.82
1.00
9.98
15.73
28.97
29.06
28.85
28.86
26.64
26.93
29.59
29.98
30.01
30.01
30.03
29.77
28.86
28.53
28.70
29.00
STRADA REGIONALE N.307
PROG.KM 25+536
TELECOM INTERRATA
TELECOM INTERRATA
FOGNATURA ETRA...
FOSSETTO
Tratturo
FIUME MARZENEGO
INGOMBRO POSTAZIONE
PER TRIVELLAZIONE
VEDI NOTA 2
4
5
PP1/P-P
4
5
PP1/P-P
K
K
J
J
J
J
K
K
1.57
1.54
4.89
4.35
2.00
5.37
1.20
4.00
1.20
4.00
1.20
4.00
5.37
3.89
4.36
4.72
1.89
2
2a
3
6
6
3
L-40DN-25°37'56"-VB- 7.0 mm.
P-3DN-30°00'00"-OB-DA- 7.0 mm.
P-3DN-
P-3DN-45°00'00"-
TUBO DI MONTAGGIO EN L415 NB/MB DN 750 (30") Sp. 17.5 mm L = 47.00 m
TUBO DI PROTEZIONE EN L360 NB/MB DN 300 (12") Sp. 9.5 mm L = 49.00 m
N.3 TUBI PORTACAVO IN ACCIAIO
DN 100 (4") Sp. 4.0 mm L = 64.00 m
MET. IN ACCIAIO EN L360 NB/MB DN 200 (8") (De 219.1 / sp. 7.0 mm)

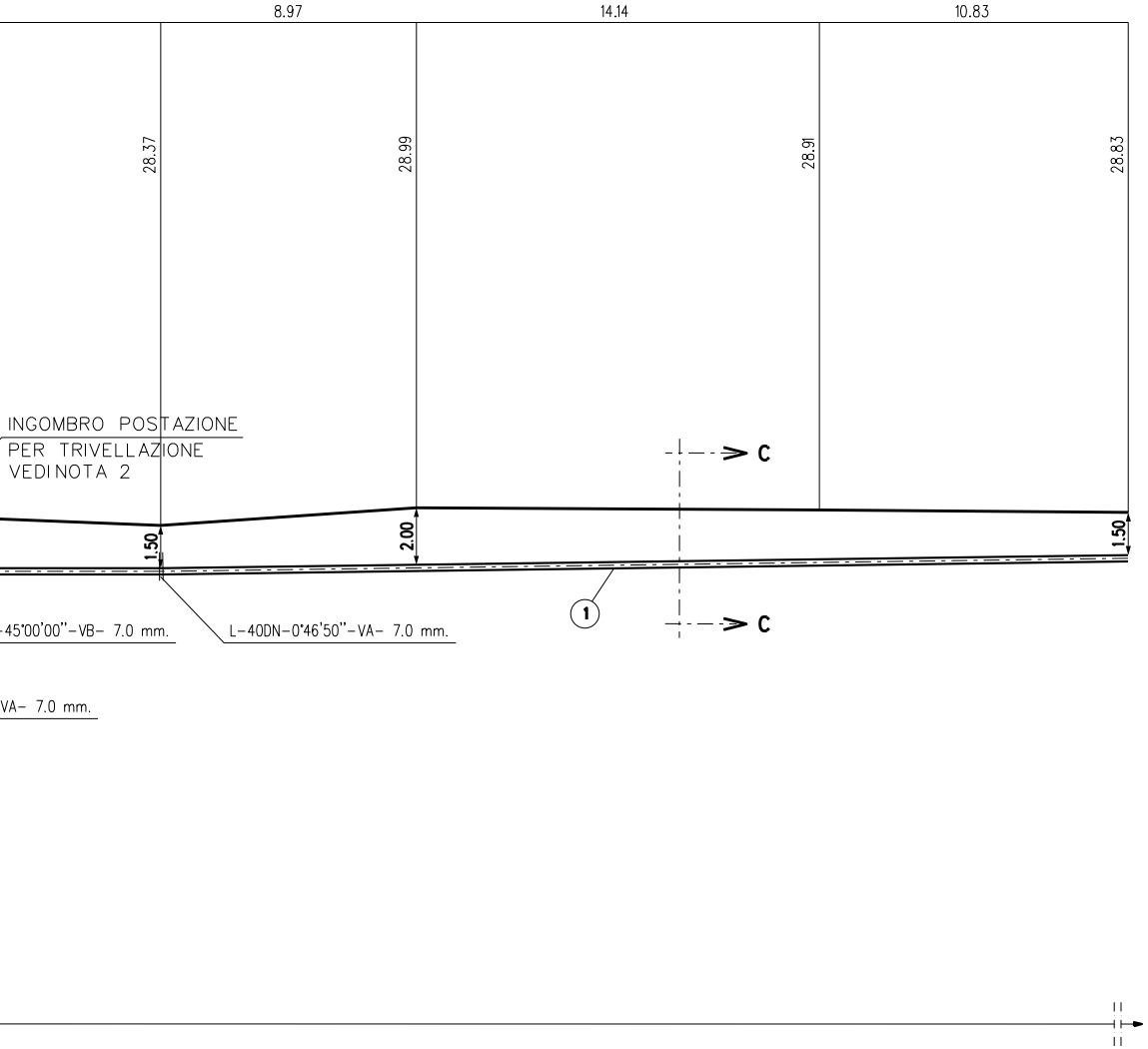
8.97
14.14
10.83
28.37
28.99
28.91
28.83
INGOMBRO POSTAZIONE
PER TRIVELLAZIONE
VEDI NOTA 2
C
C
1.50
2.00
1.50
①
-45°00'00"-VB- 7.0 mm.
L-40DN-0°46'50"-VA- 7.0 mm.
VA- 7.0 mm.

TABELLA DELLE ANNOTAZIONI

①	Tubo di acciaio grado EN L360 NB/MB (API-5L-X52) DN 200 (8") Spessore 7.0 mm costruito secondo tab. GASD A1.01.11 Rivestito in Polietilene Sp.2.0 mm	
②	Tubo di protezione in Acciaio grado EN L360 NB/MB (API-5L-X52) DN 300 (12") Sp. 9.5 mm costruito secondo tab. GASD A1.04.01	49.00 m
(2a)	Tubo di montaggio in Acciaio grado EN L415 NB/MB (API-5L-X60) DN 750 (30") Sp. 17.5 mm costruito secondo tab. GASD A.01.04.01	47.00 m
③	Anello di chiusura termorestringente DN 200 (8") x DN 300 (12") costruito secondo tab. GASD A9.02.10	n. 2
④	Apparecchiatura di sfiato e presa di segnalazione fuga gas Tipo2 costruito secondo tab. GASD A9.06.02	n. 2
	Tubo di sfiato in Fe 33 UNI 7287/74 DN 80 (3") Sp. 2.9 mm costruito secondo tab. GASD A1.03.01	10.00 m
⑤	Punto di misura P.E. a cassetta piantana secondo tab. GASD A7.01.05	n. 2
⑥	Distanziatori isolanti a collare con fissaggio ad incastro secondo tab. GASD A.09.01.06	
	tubo di sfiato DN 80 (3") anelli	n. 10
	tubo portacavo DN 100 (4") anelli	n. 24
	tubo di linea DN 200 (8") anelli	n. 52
(6a)	Distanziatori isolanti a collare con fissaggio ad incastro secondo tab. GASD A.09.01.06 tubo di protezione DN 300 (12") anelli	n. 50
⑦	Tubo portacavo in Acciaio DN 100 (4") Sp. 4.0 mm	192.00 m
○	Materiale a cura dell'Appaltatore	

NOTA 1:

PRIMA DELL'ESECUZIONE DEI LAVORI DOVRANNO ESSERE CONSULTATI GLI ENTI INTERESSATI PER ACCERTARE L'ESISTENZA ED EVENTUALMENTE L'UBICAZIONE DI SERVIZI NEL SOTTOSUOLO.

NOTA 2:

LE BUCHE NELLE QUALI RICAVARE LE POSTAZIONI DI SPINTA E RICEVIMENTO DOVRANNO ESSERE DOTATE DI SISTEMA DI BLINDAGGIO QUALI PALANCOLATI METALLICI O SISTEMI EQUIVALENTI.

*

PRIMA DI PROCEDERE CON L'ESECUZIONE DEGLI SCAVI E' NECESSARIO ACCERTARE L'ESATTA UBICAZIONE PLANO-ALTIMETRICA DI TUTTI I SERVIZI INTERRATI INTERFERENTI

L'INDAGINE ANDRA' SVOLTA MEDIANTE L'ESECUZIONE DI SAGGI A MANO ED ALLA PRESENZA DI RAPPRESENTANTI DELL'ENTE PROPRIETARIO

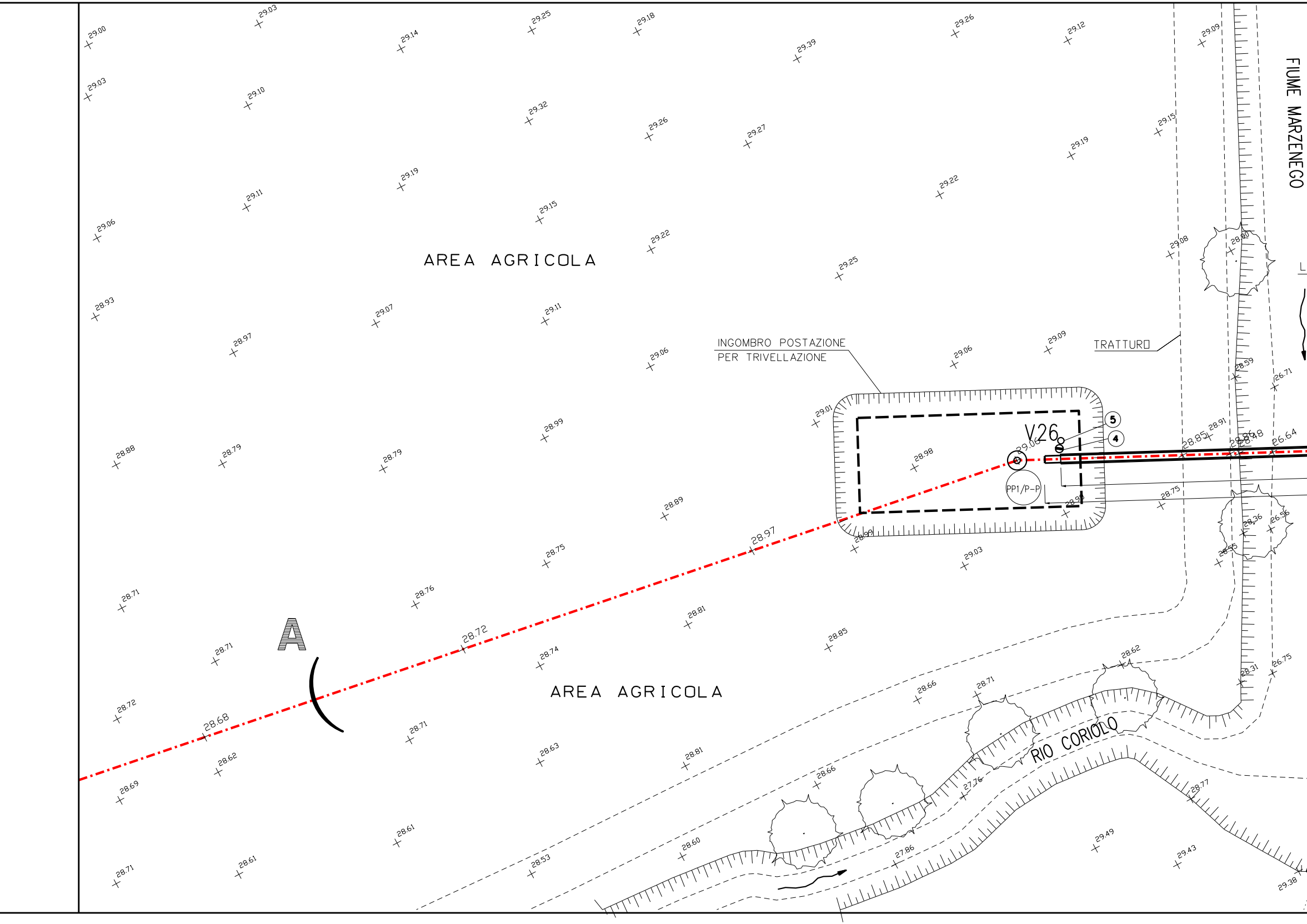
AREA AGRICOLA
INGOMBRO POSTAZIONE
PER TRIVELLAZIONE
TRATTURO
FIUME MARZENEGO
V26
5
4
PP1/P-P
A
AREA AGRICOLA
RIO CORIOLO
29.00
29.03
29.14
29.25
29.18
29.39
29.26
29.12
29.09
29.03
29.10
29.32
29.26
29.27
29.15
29.19
29.19
29.22
29.11
29.15
29.06
29.22
29.08
28.80
29.25
28.93
29.07
29.11
28.97
29.06
29.09
29.06
28.59
26.71
29.01
28.85
28.91
28.98
26.64
29.06
28.98
28.99
28.88
28.79
28.79
28.75
28.98
28.89
28.36
26.56
28.99
28.97
28.75
29.03
28.55
28.71
28.76
28.81
28.72
28.85
28.71
28.74
28.62
28.31
26.75
28.66
28.71
28.72
28.68
28.71
28.63
28.81
28.62
28.66
27.76
28.77
28.69
28.61
29.49
28.60
27.86
29.43
28.71
28.61
28.53
29.38

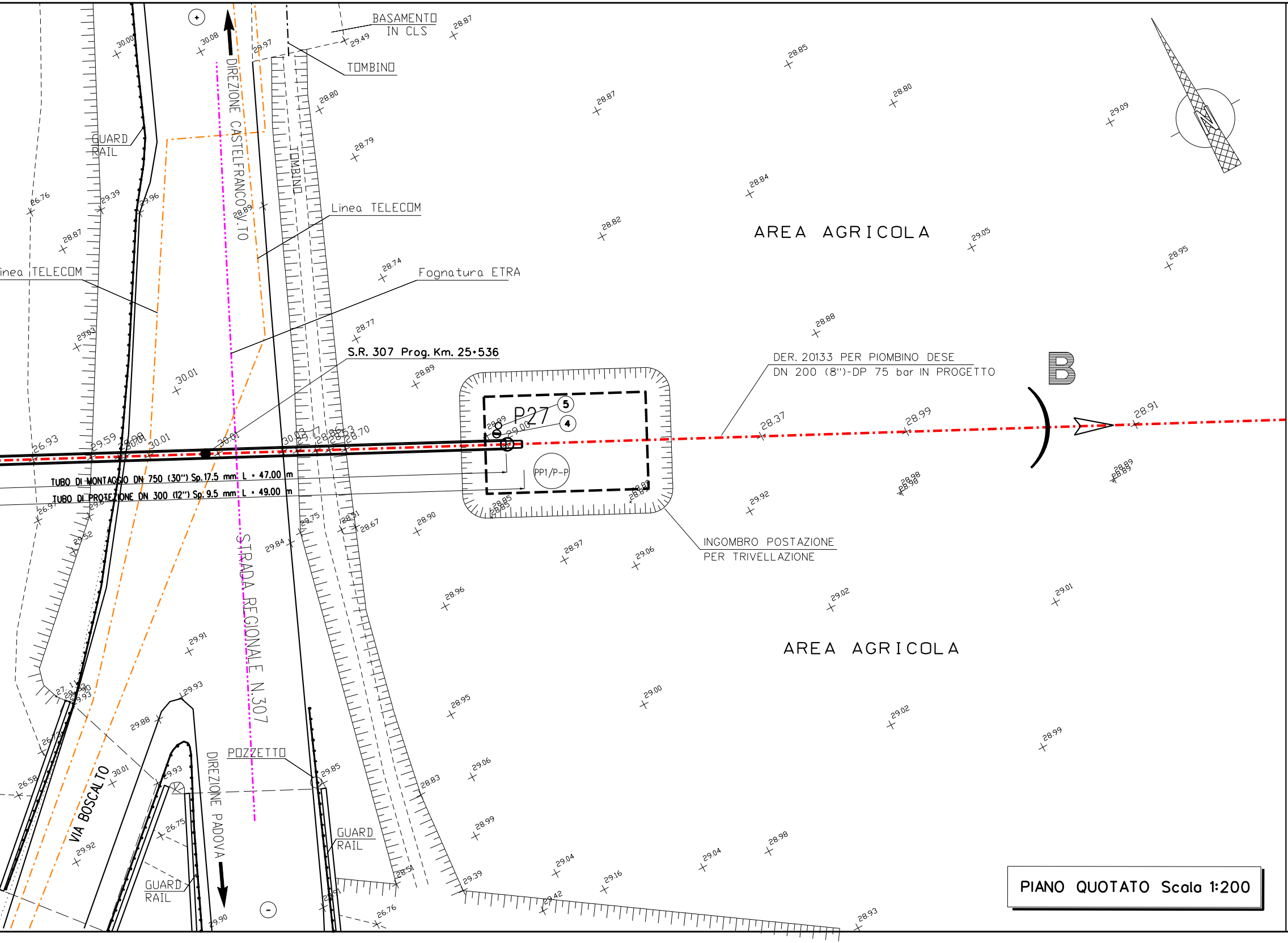
BASAMENTO IN CLS
TOMBINO
GUARD RAIL
DIREZIONE CASTELFRANCO V.TO
TOMBINO
Linea TELECOM
Linea TELECOM
Fognatura ETRA
AREA AGRICOLA
S.R. 307 Prog. Km. 25+536
DER. 20133 PER PIOMBINO DESE
DN 200 (8")-DP 75 bar IN PROGETTO
B
P27
5
4
PP1/P-P
TUBO DI MONTAGGIO DN 750 (30") Sp. 17.5 mm L = 47.00 m
TUBO DI PROTEZIONE DN 300 (12") Sp. 9.5 mm L = 49.00 m
INGOMBRO POSTAZIONE PER TRIVELLAZIONE
STRADA REGIONALE N.307
AREA AGRICOLA
VIA BOSCALTO
POZZETTO
DIREZIONE PADOVA
GUARD RAIL
GUARD RAIL
+
-

PIANO QUOTATO Scala 1:200

DISEGNI DI RIFERIMENTO	N.
PLANIMETRIA CATASTALE	P-20133-01

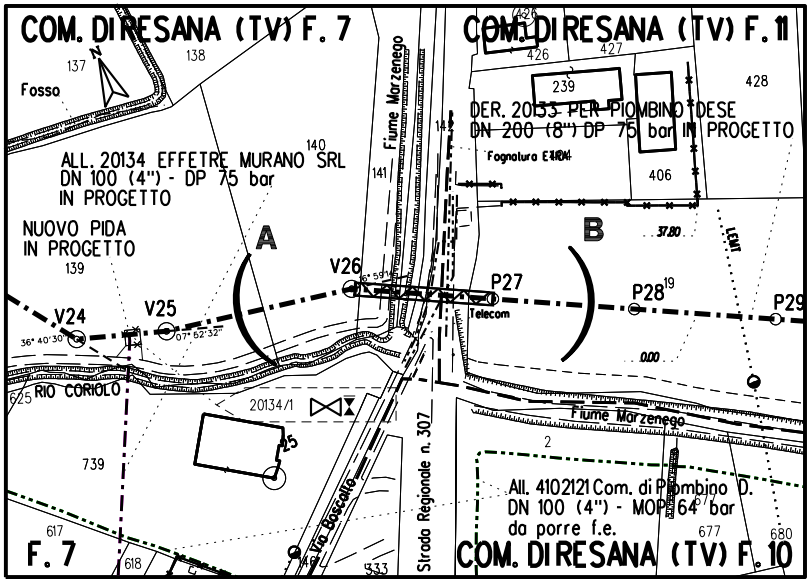
COM. DI RESANA (TV) F. 7
COM. DI RESANA (TV) F. 11
COM. DI RESANA (TV) F. 10
F. 7
N
Fosso
137
138
426
427
428
239
406
140
141
139
739
617
618
625
333
2
677
680
Fiume Marzenego
DER. 20133 PER PIOMBINO DESE
DN 200 (8") DP 75 bar IN PROGETTO
Fognatura E404
ALL. 20134 EFFETRE MURANO SRL
DN 100 (4") - DP 75 bar
IN PROGETTO
NUOVO PIDA
IN PROGETTO
A
B
V24
V25
V26
P27
P28
P29
Telecom
LEMIT
37.80
0.00
RIO CORIOLO
20134/1
Strada Regionale n. 307
Via Boscalto
All. 4102121 Com. di Piombino D.
DN 100 (4") - MOP 64 bar
da porre f.e.

PLANIMETRIA CATASTALE SCALA 1:2000
COMUNE DI RESANA (TV) FG. 7, 11

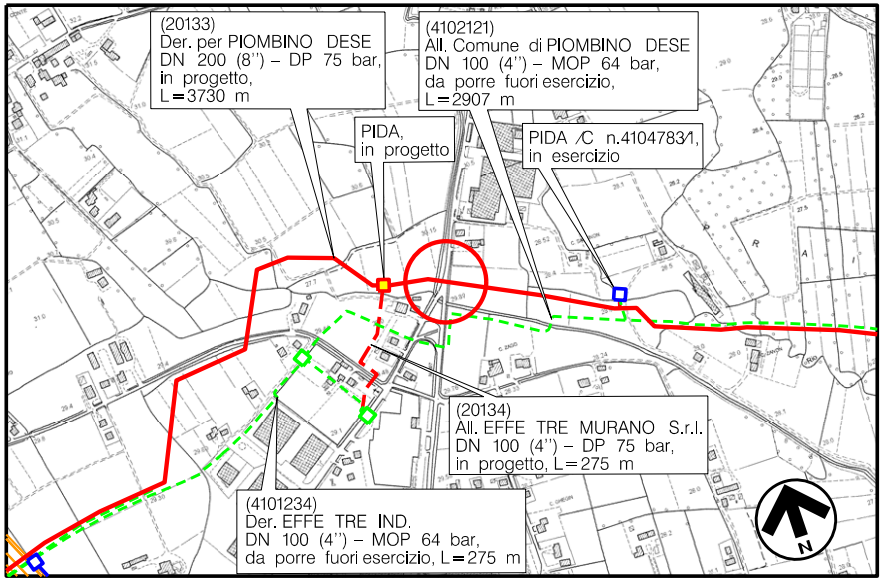
(20133)
Der. per PIOMBINO DESE
DN 200 (8") – DP 75 bar,
in progetto,
L=3730 m
(4102121)
All. Comune di PIOMBINO DESE
DN 100 (4") – MOP 64 bar,
da porre fuori esercizio,
L=2907 m
PIDA,
in progetto
PIDA /C n.41047831,
in esercizio
(20134)
All. EFFE TRE MURANO S.r.l.
DN 100 (4") – DP 75 bar,
in progetto, L=275 m
(4101234)
Der. EFFE TRE IND.
DN 100 (4") – MOP 64 bar,
da porre fuori esercizio, L=275 m
N

COROGRAFIA Scala 1:10.000
Foglio CTR N°104160

DOTT. ING. LUMINARI MARCO
N.1332

LEGENDA SNAM

-·-·- METANODOTTO IN PROGETTO
-·-·- METANODOTTO IN PROGETTO DA ALTRA OPERA
-··-··- METANODOTTO DA PORRE FUORI ESERCIZIO

LEGENDA SOTTOSERVIZI

-·-·- CAVO TELECOM
-··-··- FOGNATURA
-··-··- ACQUEDOTTO
-··-··- CAVO ELETTRICO BT, MT
-··-··- GASDOTTI BP E MP

Firmato digitalmente da

MARCO LUMINARI

CN = LUMINARI MARCO
C = IT

Rev.	Data	Descrizione	Disegn.	Contr.	Approv.
2	15/01/2019	EMISSIONE PER APPALTO CON INSERIMENTO PE	CLEMENTI	BATTISTI	LUMINARI
1	19/11/2018	EMISSIONE PER APPALTO	CLEMENTI	BATTISTI	LUMINARI
0	20/09/2018	EMISSIONE PER PROGETTO	RIGHI M.	BATTISTI	LUMINARI

Proprietario snam	Progettista COMIS consulenza materiali - ispezioni - saldatura progettazione - direzione lavori	Disegno AT-20133-03
Impianto: DER. (20133) PIOMBINO DESE DN 200 (8") - DP 75 bar		Revisione 2
		Comm. NR/16025/R-L12
		Cod.tec. 20133
ATTRAVERSAMENTO STRADA REGIONALE N. 307 ALLA PROG. KM 25+536		Scala 1:200

Il presente disegno e' di proprieta' aziendale – La societa' tutelera' i propri diritti a termine di legge.