



PROGETTO IMPIANTO EOLICO “CUSTOLITO”

Potenza complessiva 31,0 MW

A.14. – CRONOPROGRAMMA

Comune di Montalbano Jonico (MT)

Proponente: CUSTOLITO S.r.l.

19/11/2021

REF.:

Revision: A




EDP Renewables Italia Holding S.r.l.

						DATE		
						11/21	DRAWN	D.CAVALLO
A	19/11/2021	CAVALLO	CAVALLO	TIZZONI	PROGETTO DEFINITIVO PER AUTORIZZAZIONE	11/21	CHECKED	D.CAVALLO
EDIC.	DATE	BY	CHECKED	REVISED-EDPR	MODIFICATION	11/21	REVISED-EDPR	S TIZZONI

INDICE GENERALE

INDICE GENERALE	2
A.14.A. INTRODUZIONE	3
A.14.B. IMPIEGO DI MANODOPERA, ATTREZZATURE ED AUTOMEZZI	3
A.14.b.1. Fase di costruzione	3
A.14.b.1.1. Attrezzature e automezzi	3
A.14.b.1.2. Impiego di manodopera in fase di cantiere.....	4
A.14.b.2. Fase di commissioning, test e avvio	5
A.14.b.2.1. Attrezzature ed automezzi in fase di commissioning e avvio.....	5
A.14.b.2.2. Impiego di manodopera in fase di commissioning.....	6
A.14.b.3. FASE DI ESERCIZIO DELL'IMPIANTO EOLICO	6
A.14.b.3.1. Attrezzature e automezzi in fase di esercizio	7
A.14.b.3.2. Impiego di manodopera in fase di esercizio.....	8
A.14.C. CRONOPROGRAMMA DEI LAVORI	8
A.14.c.1. CRONOPROGRAMMA - ALLEGATO	8

	<p style="text-align: center;">PROGETTO IMPIANTO EOLICO "CUSTOLITO" Comuni di Montalbano Jonico (MT)</p>	<p style="text-align: center;">REV. A Novembre 2021</p>
--	--	---

A.14.a. INTRODUZIONE

Il presente documento costituisce la Relazione sul cronoprogramma e sull'impiego di manodopera previsti per la compiuta realizzazione del parco eolico CUSTOLITO, della potenzialità complessiva di 31,0 MW, che la società Custolito S.r.l. (la "società") propone di realizzare in località Montalbano Jonico (MT).

A.14.b. IMPIEGO DI MANODOPERA, ATTREZZATURE ED AUTOMEZZI

La realizzazione dell'Impianto Eolico e delle relative opere di connessione prevede un significativo impiego di personale, a partire dalle fasi di progettazione esecutiva e fino all'entrata in esercizio;

Vengono infatti coinvolti tecnici qualificati per la progettazione esecutiva, per le analisi preliminari di campo, la gestione di acquisti ed appalti, manager ed ingegneri per la gestione del progetto, supervisione e direzione lavori, esperti in materia di sicurezza, tecnici qualificati per lavori civili, meccanici ed elettrici, ecc...

Nelle successive tabelle sono indicate, per le diverse tipologie di attività, il numero di persone che saranno indicativamente impiegate, ed il numero delle attrezzature ed automezzi; nella attività sono incluse le opere di connessione (si faccia riferimento ai progetti definitivi dell'Impianto di Utenza).

Il tutto verrà suddiviso nelle fasi di costruzione, commissioning, ed esercizio dell'impianto.

A.14.b.1. FASE DI COSTRUZIONE


La costruzione dell'impianto si articola nelle seguenti fasi:

- adeguamento della viabilità esistente, laddove necessario;
- realizzazione delle strade di collegamento delle piazzole degli aerogeneratori alla strada principale e dell'area di cantiere;
- realizzazione opere di regimentazione e/o consolidamento, ove necessario;
- formazione delle piazzole per l'alloggiamento degli aerogeneratori;
- realizzazione delle fondazioni in calcestruzzo armato degli aerogeneratori, formazione del piano di posa dei basamenti prefabbricati delle cabine di macchina;
- realizzazione dei cavidotti interrati;
- trasporto in sito e montaggio delle componenti elettromeccaniche;
- ripristini ambientali.

A.14.b.1.1. Attrezzature e automezzi

Si riporta di seguito l'elenco delle attrezzature necessarie alle varie fasi di lavorazione.

Attrezzatura di Cantiere
Funi di canapa, nylon e acciaio, con ganci a collare
Attrezzi portatili manuali

	<p style="text-align: center;">PROGETTO IMPIANTO EOLICO "CUSTOLITO" Comuni di Montalbano Jonico (MT)</p>	<p style="text-align: right;">REV. A Novembre 2021</p>
--	--	--

Attrezzatura di Cantiere
Attrezzi portatili elettrici: avvitatori, trapani, smerigliatrici
Scale portatili
Gruppo elettrogeno
Saldatrici del tipo a elettrodo o a filo 380 V
Ponteggi mobili, cavalletti e pedane
Tranciacavi e pressacavi
Tester, megger e strumenti di misura multifunzione

Tabella 1: Elenco delle attrezzature previste in fase di cantiere


Si riporta di seguito l'elenco degli automezzi necessari alle varie fasi di lavorazione.

Tipologia	N. di automezzi	
	Impianto Eolico e cavi MT	Impianto di Utenza
Escavatore cingolato	4	1
Trivella/perforatrice per pali di fondazione	1	-
Carrelli elevatore da cantiere	1	1
Pala cingolata/gommata	2	1
Autocarro mezzo d'opera	4	1
Rullo compattatore	1	1
Camion con gru	4	1
Autogru/piattaforma mobile autocarrata	1	1
Camion con rimorchio	6	1
Furgoni e auto da cantiere	8	2
Autobetoniera	10	1
Pompa per calcestruzzo	2	1
Bobcat	2	1
Asfaltatrice	1	1
Livellatrice strade - Grader	1	0
Trencher – posa cavi	1	0
Fresa Stradale	1	0
Autobotte	1	0

Tabella 2: Elenco degli automezzi utilizzati in fase di cantiere

A.14.b.1.2. Impiego di manodopera in fase di cantiere

Descrizione attività	N. di persone impiegato	
	Impianto Eolico e cavi MT	Impianto di Utenza
Progettazione esecutiva ed analisi in campo	6	2
Acquisti ed appalti	2	3

	<p style="text-align: center;">PROGETTO IMPIANTO EOLICO "CUSTOLITO" Comuni di Montalbano Jonico (MT)</p>	<p style="text-align: center;">REV. A Novembre 2021</p>
--	--	---

Descrizione attività	N. di persone impiegato	
	Impianto Eolico e cavi MT	Impianto di Utenza
Project Management, Direzione lavori e supervisione	5	4
Sicurezza	2	2
Lavori civili	35	12
Lavori meccanici	7	8
Montaggio aerogeneratori	18	-
Lavori elettrici	8	8
TOTALE	83	39

Tabella 3: Elenco del personale impiegato in fase di cantiere

A.14.b.2. FASE DI COMMISSIONING, TEST E AVVIO

L'attività di commissioning comprende tutti i test, i collaudi e le ispezioni necessarie a verificare il corretto funzionamento dei sistemi e delle apparecchiature installate. La fase di commissioning precede la messa in servizio dell'impianto, ed assicura la conformità dell'impianto a quanto previsto dal progetto ed al rispetto degli standard di riferimento.

I test principali da effettuare durante il commissioning consistono in:

- verifica sicurezza elettrica;
- verifica serraggi
- verifica dei dispositivi di protezione e della messa a terra;
- verifica dell'isolamento dei circuiti elettrici;
- test di avviamento;
- spegnimento e mancanza della rete esterna;
- collaudi delle strutture (es. fondazioni).


Una volta che la sottostazione elettrica è collaudata e energizzata, l'impianto eolico deve essere sottoposto a una fase di testing per valutare la performance dell'impianto al fine di ottenere l'accettazione provvisoria.

Le fasi di commissioning e test hanno una durata complessiva stimata di circa 2 mesi.

A.14.b.2.1. Attrezzature ed automezzi in fase di commissioning e avvio

Si riporta di seguito l'elenco delle attrezzature e degli automezzi necessari durante il commissioning e avvio dell'impianto.

Attrezzatura in fase di collaudo e avvio
Chiavi dinamometriche
Tester multifunzionali e Megger
Avvitatori elettrici

	<p style="text-align: center;">PROGETTO IMPIANTO EOLICO "CUSTOLITO" Comuni di Montalbano Jonico (MT)</p>	<p style="text-align: center;">REV. A Novembre 2021</p>
--	--	---

Attrezzatura in fase di collaudo e avvio
Scale portatili
Ponteggi mobili, cavalletti e pedane
Gruppo elettrogeno
Termocamera

Tabella 4: Elenco delle attrezzature previste in fase di commissioning e avvio

Tipologia	N. di automezzi	
	Impianto Eolico e cavi MT	Impianto di Utenza
Furgoni e autovetture da cantiere	4	1
Cestello elevatore/piattaforma aerea	0	1

Tabella 5: Elenco degli automezzi utilizzati in fase di commissioning e avvio dell'impianto

A.14.b.2.2. Impiego di manodopera in fase di commissioning

Durante la fase di commissioning è previsto essenzialmente l'impiego di tecnici qualificati (ingegneri elettrici e meccanici), per i collaudi e le verifiche di campo, come indicato nella tabella seguente.

Il commissioning degli aerogeneratori sarà eseguito direttamente di tecnici del fornitore delle macchine.

Descrizione attività	N. di persone impiegato	
	Impianto Eolico e cavi MT	Impianto di Utenza
Pre-commissioning	4	2
Collaudo e avvio	4	2

Tabella 6: Elenco del personale impiegato in fase di commissioning e avvio

A.14.b.3. FASE DI ESERCIZIO DELL'IMPIANTO EOLICO

Le fasi di esercizio si distinguono essenzialmente in:


- Attività di controllo/monitoraggio
- Attività di manutenzione ordinaria/straordinaria

L'impianto sarà gestito tramite un sistema remoto di supervisione che permetterà di rilevare le condizioni di funzionamento degli aerogeneratori e sottostazione.

Il monitoraggio periodico dell'energia prodotta sarà effettuato da remoto, avendo accesso ai dati del contatore di misura fiscale dell'energia erogata e prelevata dall'impianto.

Le attività di controllo e manutenzione dell'Impianto Eolico e dell'Impianto di Utenza avranno luogo con frequenze differenti e saranno affidate a ditte esterne specializzate.

Nella tabella seguente si riporta un elenco indicativo delle attività previste, con la relativa frequenza di intervento.

	<p style="text-align: center;">PROGETTO IMPIANTO EOLICO "CUSTOLITO" Comuni di Montalbano Jonico (MT)</p>	<p style="text-align: center;">REV. A Novembre 2021</p>
--	--	---

Descrizione attività	Frequenza controlli e manutenzioni	
	Impianto Eolico e cavi MT	Impianto di Utenza
Controllo e manutenzione pale	Semestrale	-
Controllo e manutenzione gearbox	Semestrale	-
Controllo e manutenzione generatore	Semestrale	-
Controllo e manutenzione converter	Semestrale	-
Controllo e manutenzione motori e freni	Semestrale	-
Controllo e manutenzione struttura portante (palo in acciaio)	Annuale	Annuale
Ispezione termografica	Biennale	Biennale
Controllo e manutenzione opere civili	Semestrale	Semestrale
Controllo e manutenzione trasformatore	Semestrale	Semestrale
Controllo e manutenzione quadri elettrici	Semestrale	Semestrale
Controllo e manutenzione cavi e terminali	Semestrale	Semestrale
Controllo e manutenzione sistema antintrusione e videosorveglianza	-	Trimestrale
Controllo e manutenzione sistema UPS	Trimestrale	Trimestrale
Verifica contatori di energia	Mensile	Mensile
Verifica funzionalità stazione meteorologica	Mensile	-
Verifiche di legge degli impianti antincendio	Semestrale	Semestrale

Tabella 7: Elenco delle attività di controllo e manutenzione e relativa frequenza


A.14.b.3.1. Attrezzature e automezzi in fase di esercizio

Si riporta di seguito l'elenco delle attrezzature e degli automezzi necessari durante la fase di esercizio.

Attrezzatura in fase di esercizio
Attrezzature portatili manuali
Chiavi dinamometriche
Tester multifunzionali
Avvitatori elettrici
Scale portatili
Ponteggi mobili, cavalletti e pedane
Termocamera
Megger
Decespugliatori

Tabella 8: Elenco delle attrezzature previste in fase di esercizio

Tipologia	N. di automezzi impiegato	
	Impianto Eolico e cavi MT	Impianto di Utenza
Furgoni e autovetture da cantiere	2	1

	<p style="text-align: center;">PROGETTO IMPIANTO EOLICO "CUSTOLITO" Comuni di Montalbano Jonico (MT)</p>	<p style="text-align: center;">REV. A Novembre 2021</p>
--	--	---

Tipologia	N. di automezzi impiegato	
	Impianto Eolico e cavi MT	Impianto di Utenza
Autogru	1	
Camion	1	

Tabella 9: Elenco degli automezzi utilizzati in fase di esercizio

A.14.b.3.2. Impiego di manodopera in fase di esercizio

Durante la fase di esercizio dell'impianto eolico e delle opere connesse, non è prevista l'assunzione di personale diretto da parte della Società: le attività di monitoraggio e controllo, così come le attività di manutenzione programmata, saranno appaltate a Società esterne, mediante la stipula di contratti di O&M di lunga durata.

Nella successiva tabella si riassumono, per le diverse tipologie di attività da svolgere, il numero di persone che saranno indicativamente impiegate. La tabella include anche il personale impiegato per la gestione e manutenzione dell'Impianto di Utenza.

Descrizione attività	N. di personale impiegato	
	Impianto Eolico e cavi MT	Impianto di Utenza
Monitoraggio Impianto da remoto	2	-
Controlli e manutenzioni opere civili e meccaniche	4	2
Verifiche elettriche	4	2
TOTALE	10	4

Tabella 10: Elenco del personale impiegato in fase di esercizio

A.14.c. CRONOPROGRAMMA DEI LAVORI

La durata delle attività di cantiere relative alla costruzione dell'impianto eolico e della rete di elettrodotti MT 30 kV fino alla stazione utente sono stimate in circa 9 mesi, inclusi due mesi per il commissioning.

L'entrata in esercizio commerciale dell'impianto è pertanto prevista dopo 9 mesi dall'apertura del cantiere, in quanto i tempi di realizzazione della cabina MT e delle modifiche necessarie nella cabina Utente sono di circa 6 mesi e vanno in ombra alla realizzazione del parco eolico

Per maggiori dettagli si faccia riferimento al cronoprogramma riportato in calce al documento

A.14.c.1. CRONOPROGRAMMA - ALLEGATO

