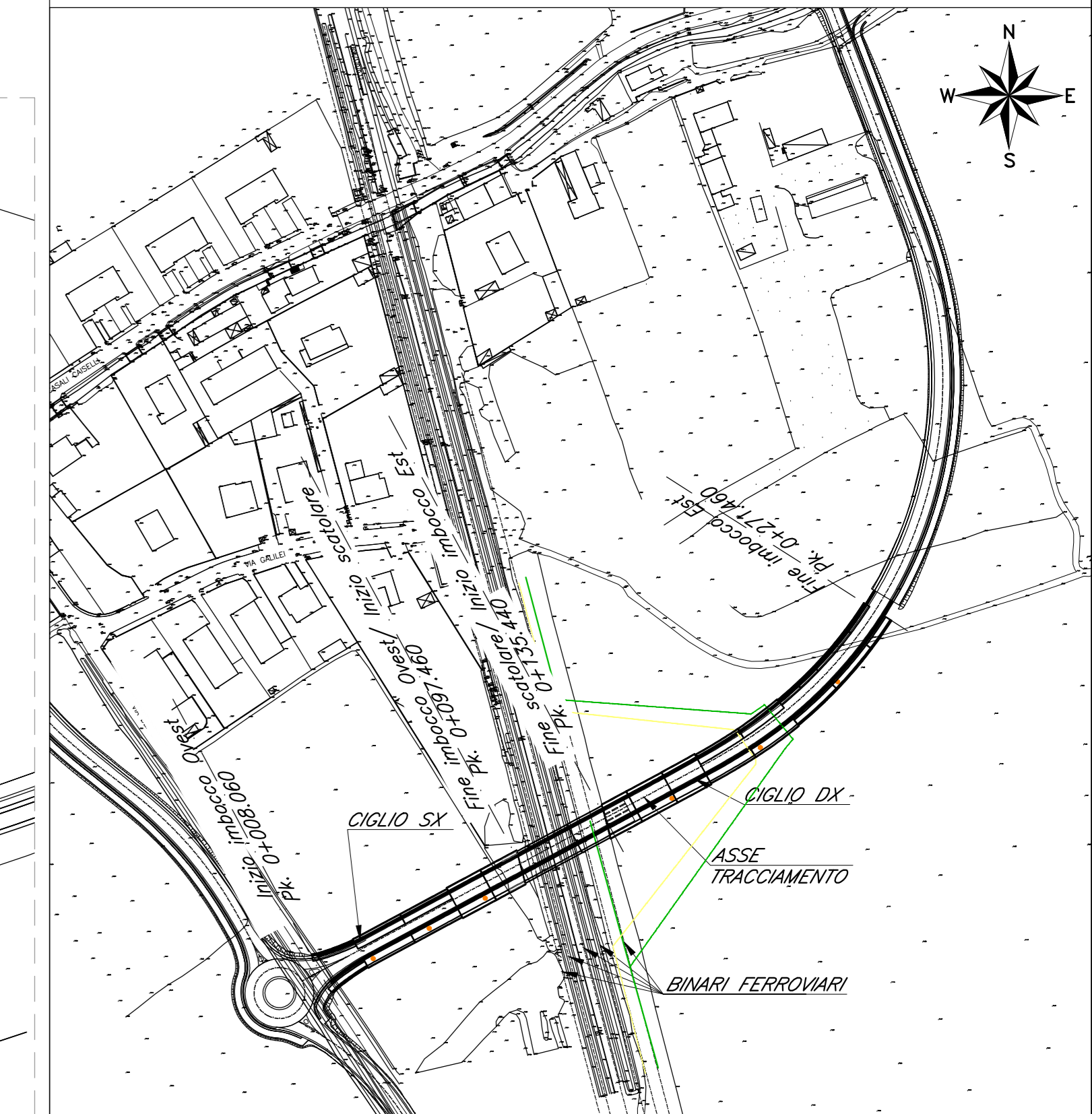
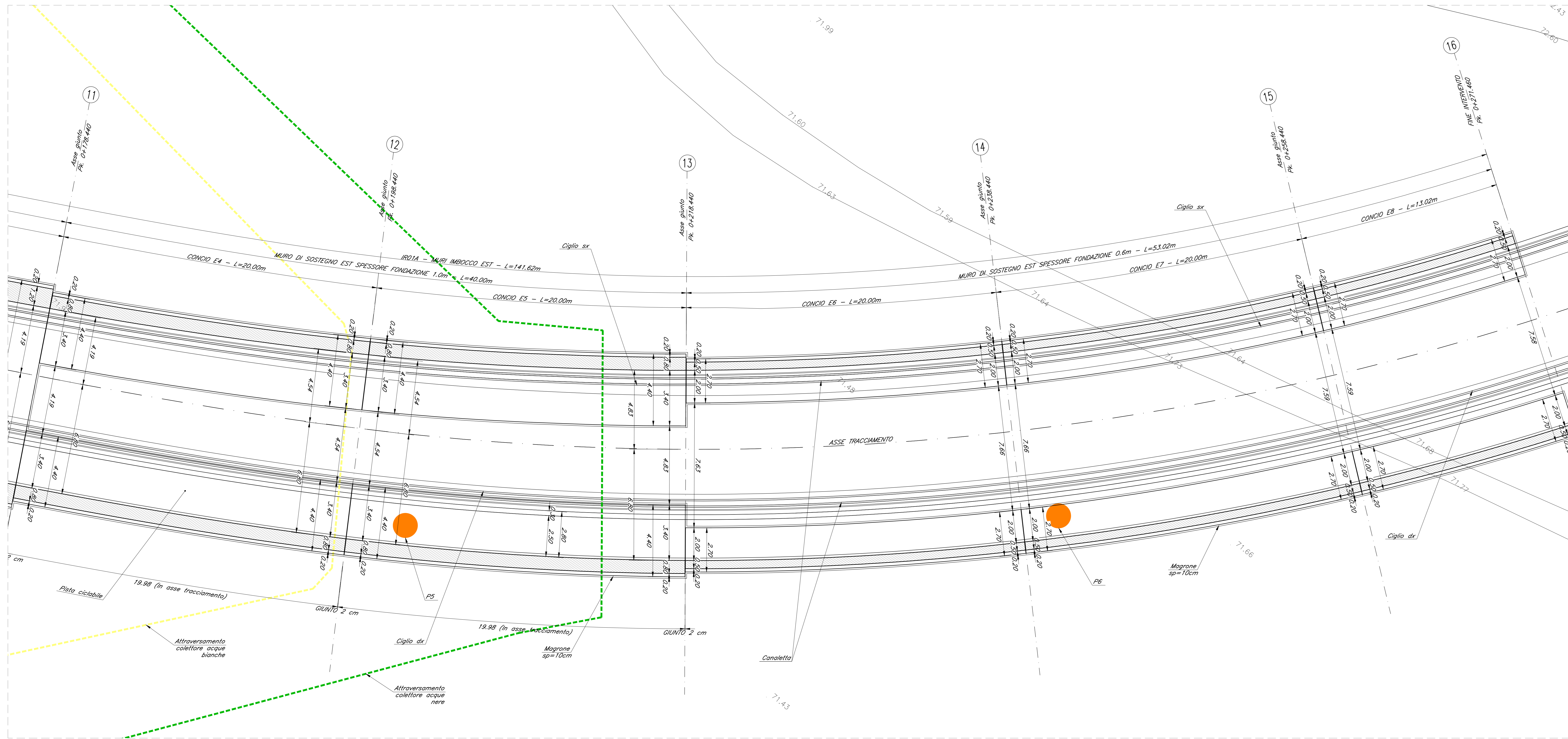


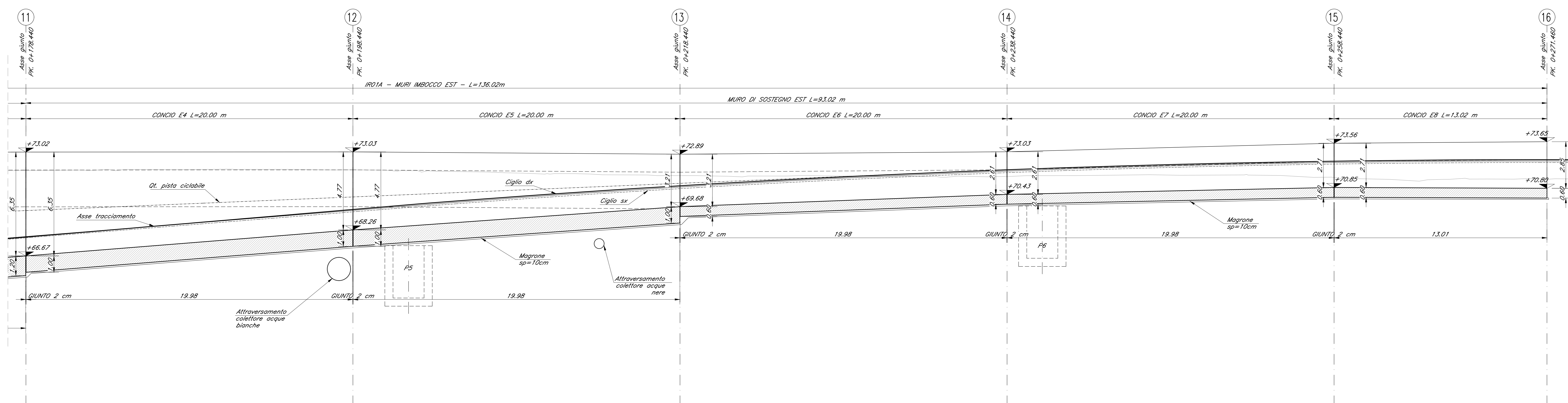
PIANTA FONDAZIONE  
SCALA 1:100

PIANTA CHIAVE  
SCALA 1:2000



SEZIONE LONGITUDINALE  
SCALA 1:100

Le prescrizioni e le caratteristiche dei materiali e dei copriferrì sono riportate nell'elaborato Tabella Materiali: IZ0900D26BXSLO000001A



COMMITTENTE: RFI  
R.F.E. FERROVIARIA ITALIANA  
GRUPPO FERROVIE DELLO STATO ITALIANE  
CLIP: J54H17000130009

PROGETTAZIONE: ITALFER  
GRUPPO FERROVIE DELLO STATO ITALIANE

DIREZIONE TECNICA  
U.O. INFRASTRUTTURE NORD  
PROGETTO DEFINITIVO PER APPALTO  
COMPLETAMENTO DEL NODO DI UDINE - PRG E ACC DEL P.M.  
CARGNACCO E OPERE SOSTITUTIVE DEI PL INTERFERENTI

SL01  
Nuovo sottopasso al km 7+187  
Pianta fondazione e sezione longitudinale - Tav. 3/3

SCALA: 1:100

COMMESSA LOTTO FASE ENTE TIPO DOC. OPERA/DISCIPLINA PROG. REV.

IZ09 00 D 26 PA SL0100 003 A

Rev.	Descrizione	Redatto	Data	Verificato	Data	Approvato	Data	Autorizzato	Data
A	Emissione per cantiere	F. Serrai	Settembre 2018	C. Licata	Settembre 2018	S. Lo Presti	Settembre 2018	F. Sacchi	Settembre 2018