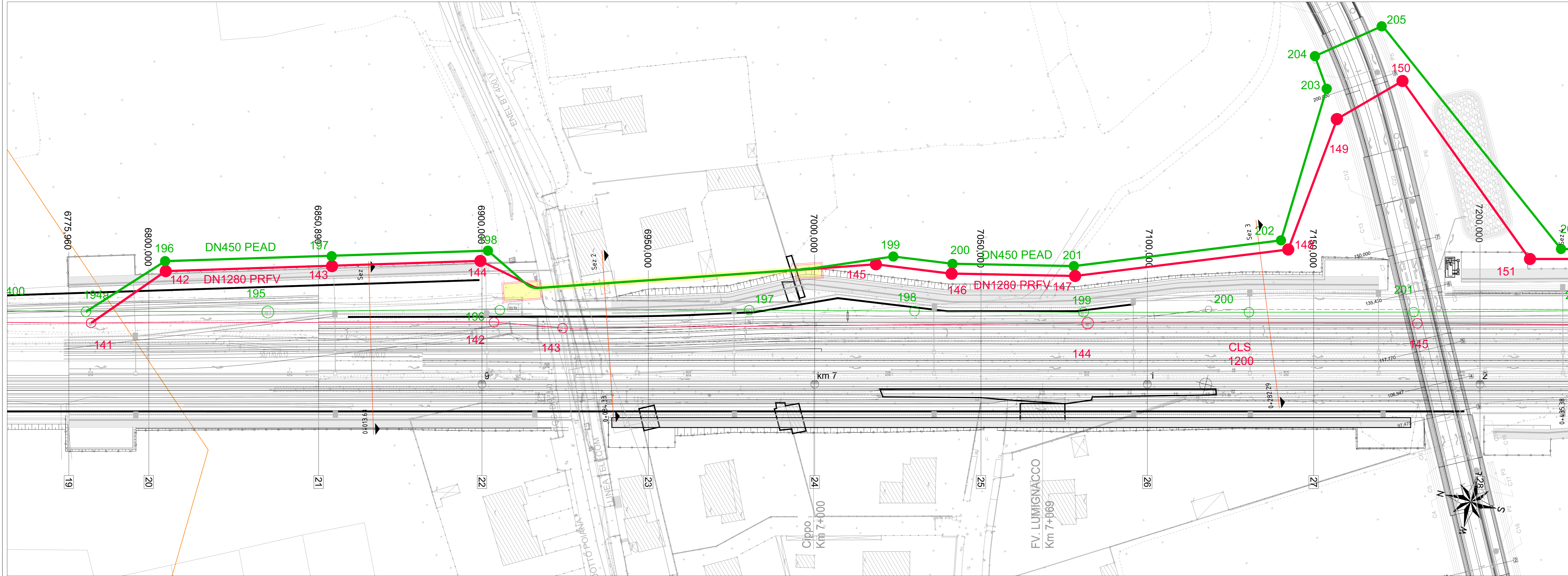
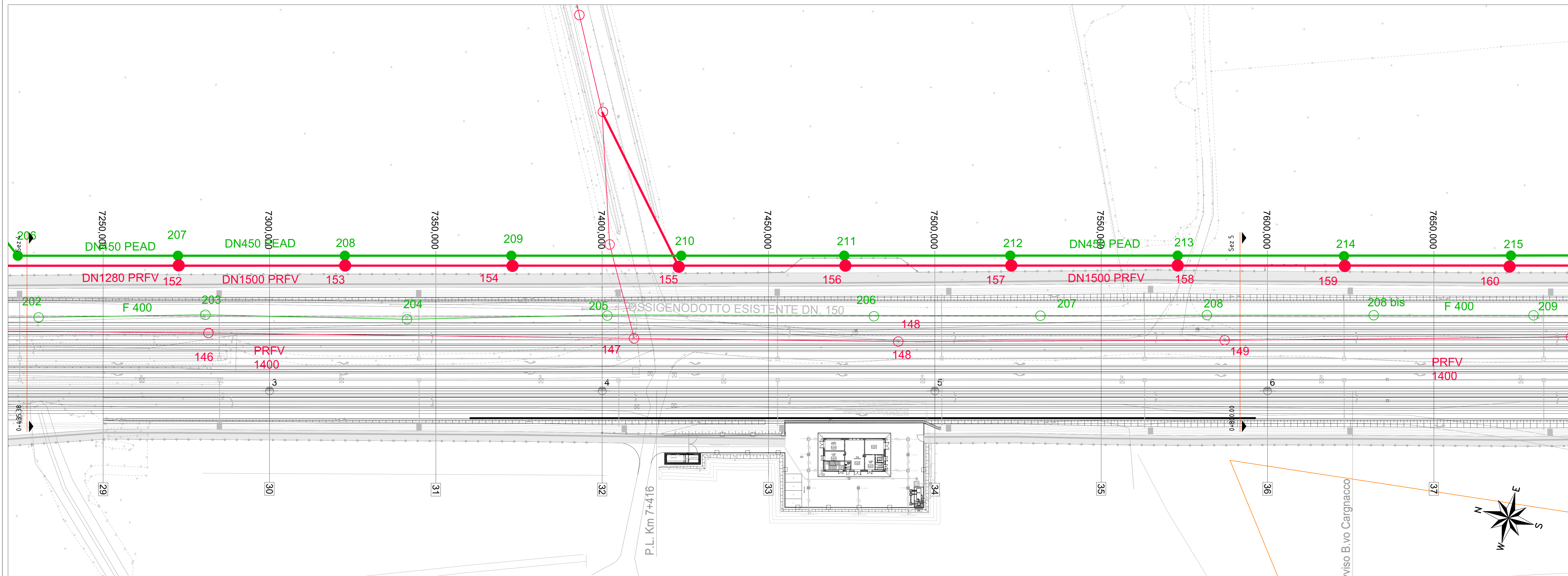


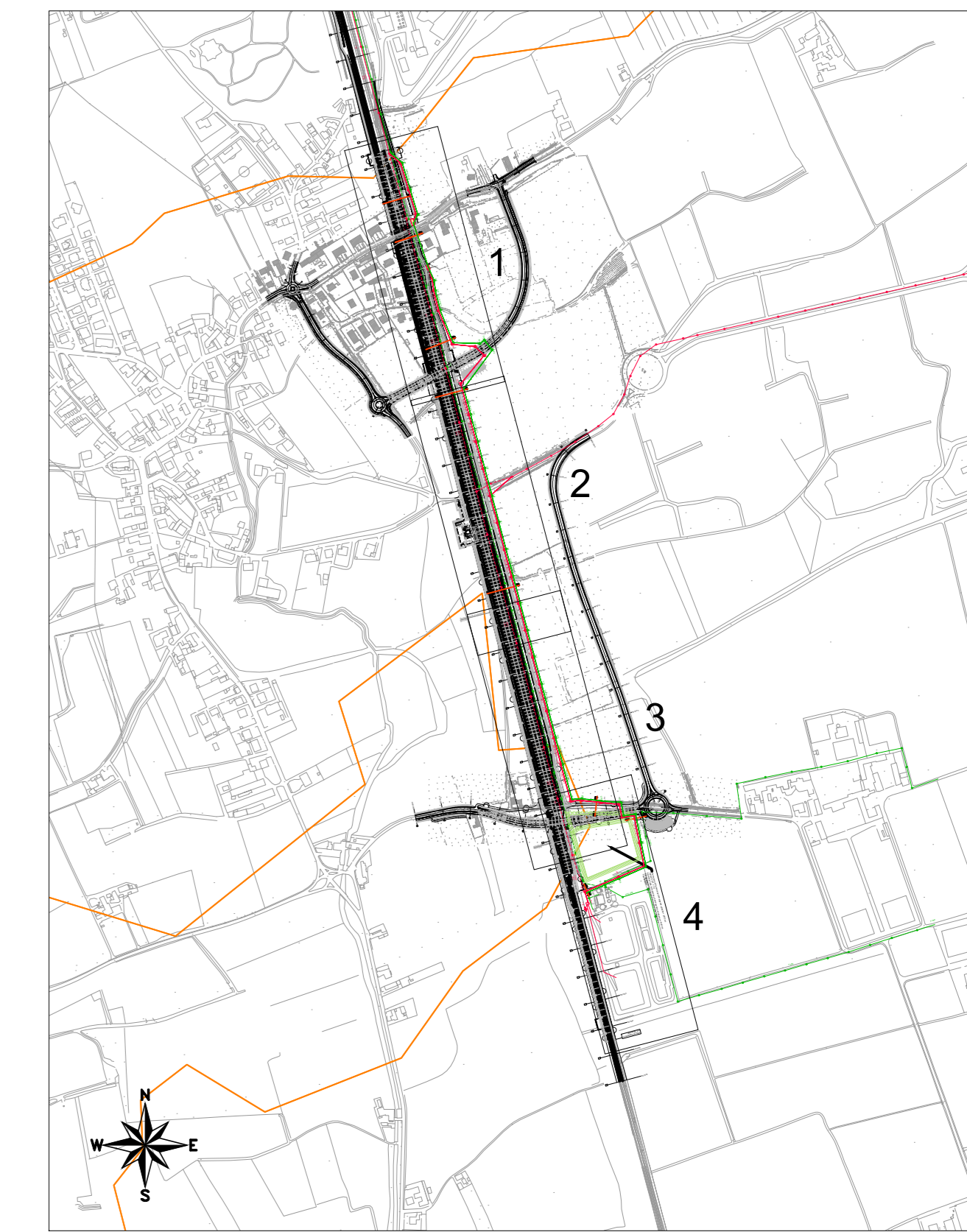
PLANIMETRIA FOGNATURA BIANCA E NERA - STATO DI PROGETTO - 1/4 - SCALA 1:500



PLANIMETRIA FOGNATURA BIANCA E NERA - STATO DI PROGETTO - 2/4 - SCALA 1:500

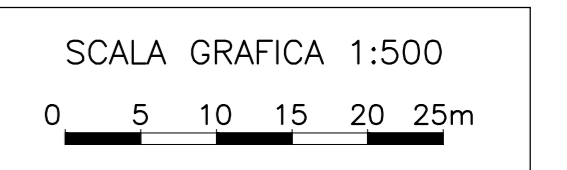


KEY PLAN - Scala 1:10.000



LEGENDA

- | ESISTENTE | DA DISMETTERE | PROGETTO |
|-----------|---------------|----------|
|           |               |          |
|           |               |          |
|           |               |          |
|           |               |          |
|           |               |          |
|           |               |          |
|           |               |          |
|           |               |          |
|           |               |          |
- Fognatura bianca
  - Fognatura nera
  - Sottoservizi generici
  - Pozzetto fognatura nera esistente/da dismettere/di progetto
  - Pozzetto fognatura bianca esistente/da dismettere/di progetto
  - Pozzetto sottoservizio generico esistente/da dismettere/di progetto
  - Confini comunali
  - Impronta area di dispersione d'emergenza
  - Tratto in microtunneling



COMMITTENTE: RETE FERROVIARIA ITALIANA GRUPPO FERROVIE DELLO STATO ITALIANO CUP: J54H17000130009

PROGETTAZIONE: GRUPPO FERROVIE DELLO STATO ITALIANO

DIREZIONE TECNICA  
U.O. INFRASTRUTTURE NORD  
PROGETTO DEFINITIVO PER APPALTO  
COMPLETAMENTO DEL NODO DI UDINE - PRG E ACC DEL P.M.  
CARGNACCO E OPERE SOSTITUTIVE DEI PL INTERFERENTI

FOGNATURA BIANCA E NERA  
Planimetria stato di progetto 1/2

Rev.	Descrizione	Redatto	Data	Verificato	Data	Approvato	Data	Autorizzato	Data
A	Emissione definitiva	F. Sestini	Settembre 2019	M. Vignola	Settembre 2019	S. Lo Presti	Settembre 2019	F. Sestini	Settembre 2019

SCALA: 1:500

COMMESSA LOTTO FASE ENTE TIPO DOC. OPERA/DISCIPLINA PROGR. REV.

I209 00 D 26 P8 I N 0 2 0 0 0 0 1 A

File: I20900026P8IN020001A.dwg n. Elab.: