PROSPETTO LATO ESTERNO 1:20

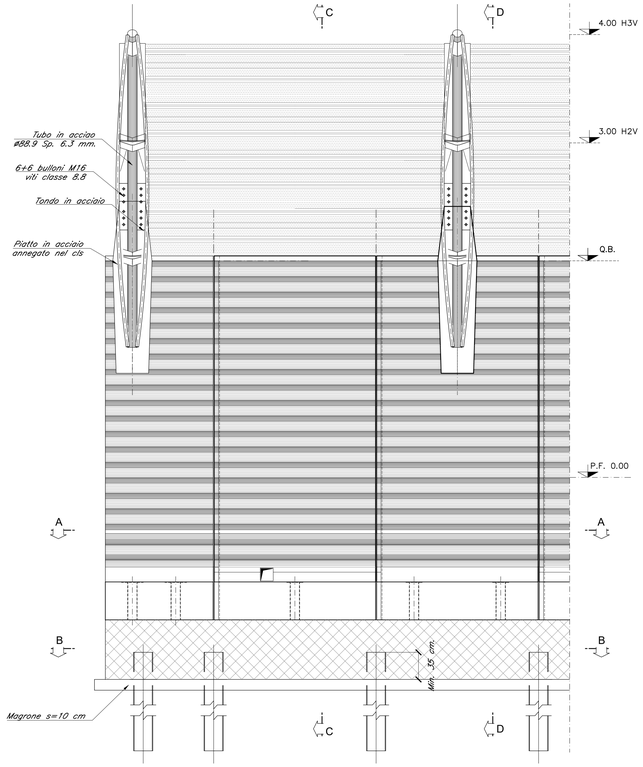

VISTA SUPERIORE 1:20

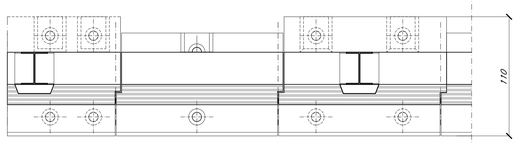

SEZIONE D–D RFI H2V 1:20

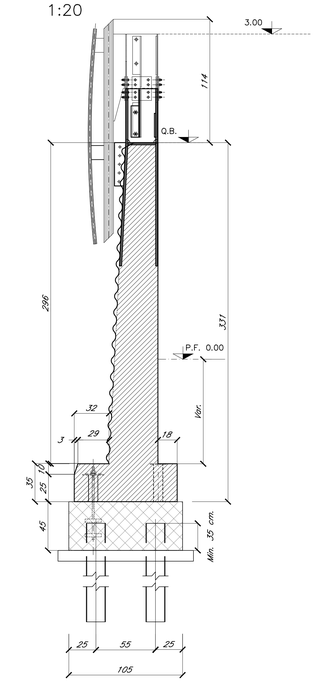

SEZIONE D–D RFI H3 RT

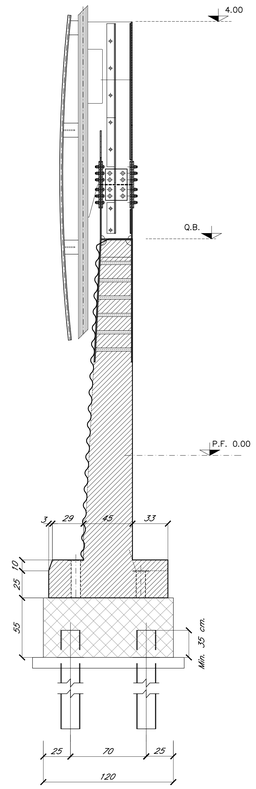

INTERFERENZA CON TUBO DN400 DI PROGETTO

PIANTA SCAVALCO

SCALA 1:50

NR. 5 INTERFERENZE PER H2

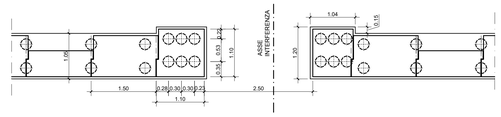

PROSPETTO SCAVALCO

SCALA 1:50

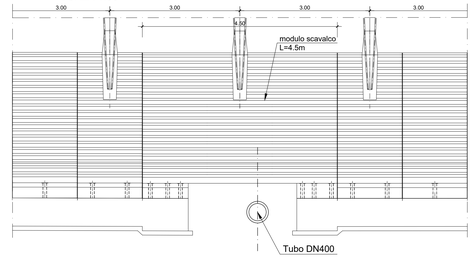

INTERFERENZA CON POZZETTONE DI PROGETTO

PIANTA SCAVALCO

SCALA 1:50

NR. 1 INTERFERENZE PER H2
NR. 2 INTERFERENZE PER H3

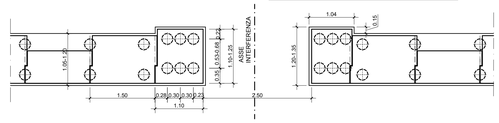

PROSPETTO SCAVALCO

SCALA 1:50

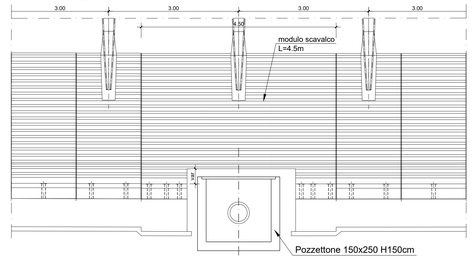

NOTA. I micropali di fondazione delle barriere antirumore saranno del tipo valvolati iniettati a pressione

NOTA. Incidenza armatura fondazioni = 90 Kg/m³.

NOTA. Tutte le misure sono espresse in cm se non diversamente specificato.

TABELLA MATERIALI						
CALCESTRUZZO						
Classe di esposizione ambientale (UNI EN 206)	Rapporto a/c max (UNI EN 206)	Classe di lavorabilità	Tipo di cemento	Classe di resistenza minima (UNI EN 206)	Dmax inerti (mm)	Campi di Impiego
XC3	0.55	S3–S4	CEM III÷V	C32/40	25	– Opere di scavalco e strutture in elevazione
XC3	0.55	S3–S4	CEM III÷V	C28/35	25	– Strutture in c.a. di fondazione
XC2	––	––	CEM III÷V	C25/30	––	– Miscela cementizia di riempimento micropali
XO	––	––	CEM I÷V	C12/15	––	– Magrone di riempimento e livellamento
Nel solo getto dei cordoli di fondazione prevedere additivo accelerante nella misura dell'1% del peso di cemento.						
ACCIAIO						
ACCIAIO IN BARRE PER GETTI E RETI ELETTROSALDATE						B450C fyk ≥ 450Mpa ftk ≥ 540Mpa 1.15 ≤ ftk/fyk < 1.35 fyk= tensione caratteristica di snervamento ftk= tensione caratteristica di rottura
ACCIAIO PER CARPENTERIA METALLICA						S275JR
ACCIAIO PER ARMATURA MICROPALI						S275JR
PRESCRIZIONI						
COPRIFERRO NETTO						
– FONDAZIONI						s=40 mm
– OPERE IN ELEVAZIONE						s=40 mm

SEZIONE A–A 1:20

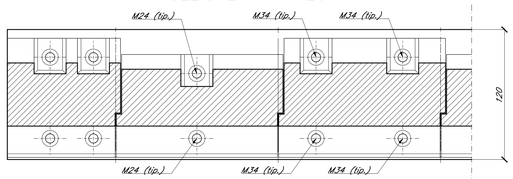

SEZIONE B–B 1:20

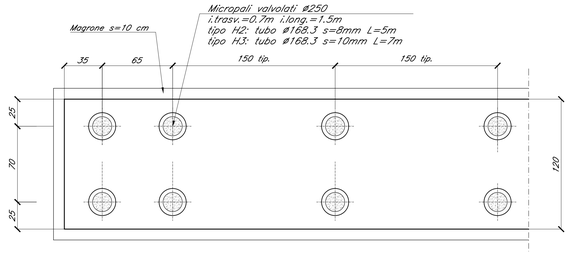

RFI H2 TIRAFONDO M24 1:10

(MISURE ESPRESSE IN mm)

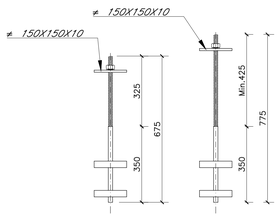

RFI H3 TIRAFONDO M34 1:10

(MISURE ESPRESSE IN mm)

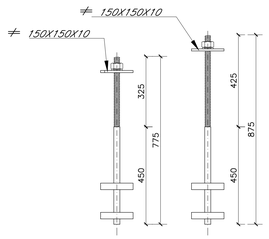

RFI H2 SEZIONE SUI TIRAFONDI 1:20

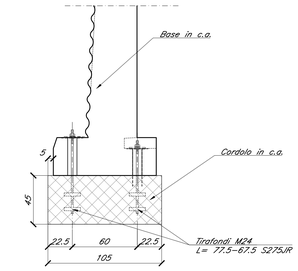

RFI H3 SEZIONE SUI TIRAFONDI 1:20

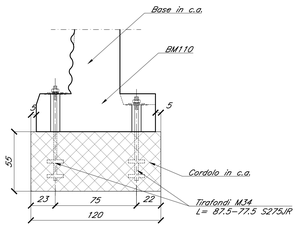

PIASTRA TIRAFONDO 1:10

(MISURE ESPRESSE IN mm)

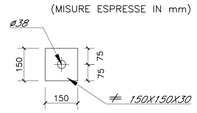

PIASTRA MICROPALO 1:10

(MISURE ESPRESSE IN mm)

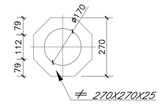

SEZIONE TIPO 1:10

(MISURE ESPRESSE IN mm)

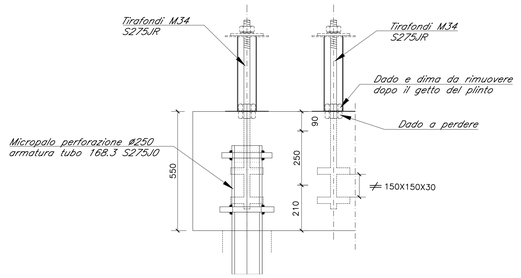

SEZIONE MICROPALO 1:10

(MISURE ESPRESSE IN mm)

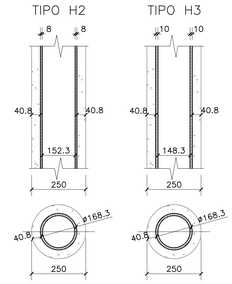

COMMITTENTE:

RFI RETE FERROVIARIA ITALIANA
GRUPPO FERROVIE DELLO STATO ITALIANE

CUP: J54H17000130009

PROGETTAZIONE:

ITALFERR
GRUPPO FERROVIE DELLO STATO ITALIANE

DIREZIONE TECNICA
U.O. INFRASTRUTTURE NORD

PROGETTO DEFINITIVO PER APPALTO

COMPLETAMENTO DEL NODO DI UDINE - PRG E ACC DEL P.M. CARGNACCO E OPERE SOSTITUTIVE DEI PL INTERFERENTI

Cordolo per BA - BA H2 e H3- Carpenteria e tracciamento
Pianta prospetto e sezioni

SCALA: varie

COMMESSA	LOTTO	FASE	ENTE	TIPO DOC.	OPERA/DISCIPLINA	PROGR.	REV.
IZ09	00	D	26	BZ	BA0000	002	A

Rev.	Descrizione	Redatto	Data	Verificato	Data	Approvato	Data	Autorizzato Data
A	Emissione Definitiva	F. Serrau	Settembre 2019	C. Laporta	Settembre 2019	S. Lo Presti	Settembre 2019	F. Sacchi Settembre 2019

File: IZ0900D26BZBA0000002A.dwg

n.Elab.: