PROSPETTO LATO ESTERNO 1:20

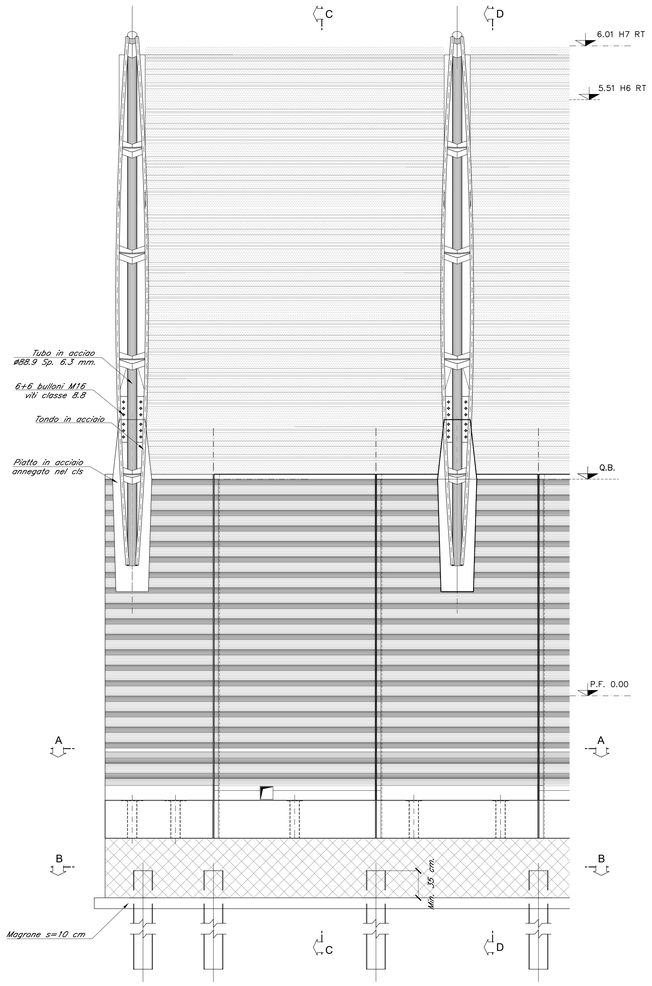

VISTA SUPERIORE 1:20

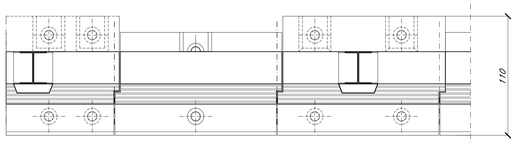

SEZIONE A–A 1:20

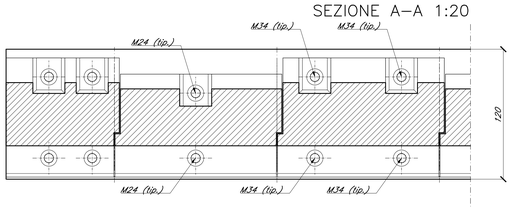

SEZIONE B–B 1:20

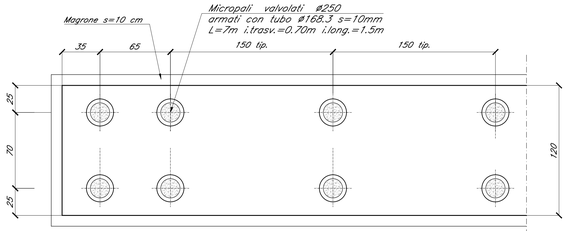

SEZIONE D–D 1:20
RFI H6 RT

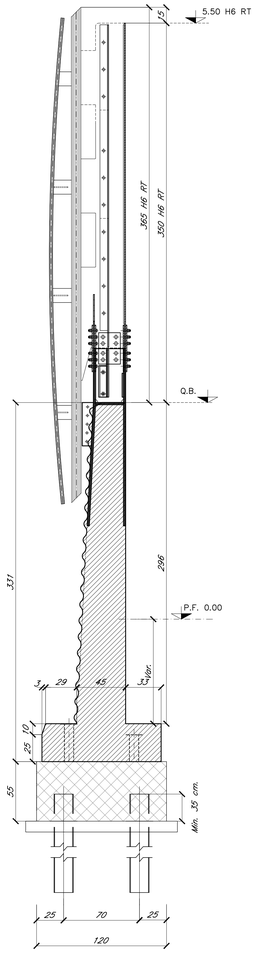

SEZIONE D–D 1:20
RFI H7 RT

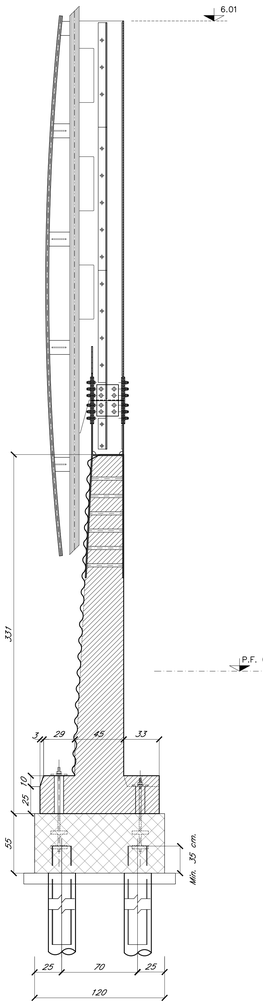

SEZIONE SUI TIRAFONDI 1:20

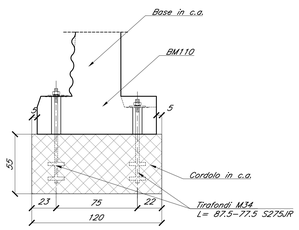

TIRAFONDO M34
1:10
(MISURE ESPRESSE IN mm)

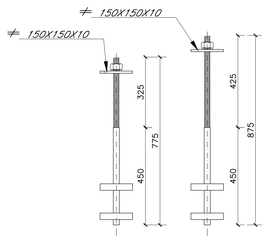

INTERFERENZA CON TUBO DN400 DI PROGETTO

PIANTA SCAVALCO
SCALA 1:50

NR. 2 INTERFERENZE PER H7

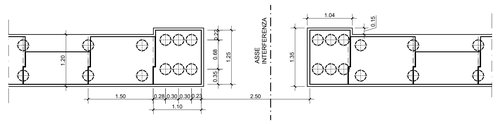

PROSPETTO SCAVALCO
SCALA 1:50

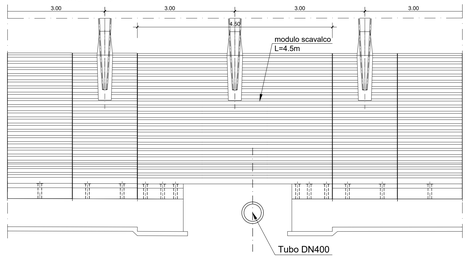

INTERFERENZA CON POZZETTONE DI PROGETTO

PIANTA SCAVALCO
SCALA 1:50

NR. 1 INTERFERENZE PER H6
NR. 2 INTERFERENZE PER H7

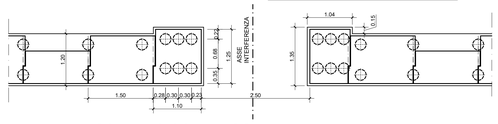

PROSPETTO SCAVALCO
SCALA 1:50

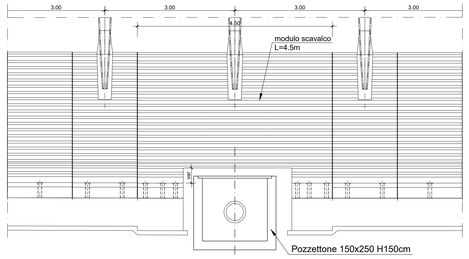

NOTA. I micropali di fondazione delle barriere antirumore saranno del tipo valvolati iniettati a pressione

NOTA. Incidenza armatura fondazioni = 90 Kg/m³.

NOTA. Tutte le misure sono espresse in cm se non diversamente specificato.

TABELLA MATERIALI

CALCESTRUZZO

Classe di esposizione ambientale (UN EN 206)	Rapporto a/c max (UN EN 206)	Classe di lavorabilità	Tipo di cemento	Classe di resistenza minima (Cls/Rck)ex	Dmax inerti (mm)	Campi di impiego
XC3	0.55	S3–S4	CEM III-V	C32/40	25	– Opere di scavalco e strutture in elevazione
XC3	0.55	S3–S4	CEM III-V	C28/35	25	– Strutture in c.a. di fondazione
XC2	--	--	CEM III-V	C25/30	--	– Massello cementizio di riempimento micropali
XO	--	--	CEM I-V	C12/15	--	– Magrone di riempimento e livellamento

Nel solo getto dei cordoli di fondazione prevedere additivo accelerante nella misura dell'1% del peso di cemento.

ACCIAIO

ACCIAIO IN BARRE PER GETTI E RETI ELETTROSALDATE	B450C fyk ≥ 450Mpa ftk ≥540Mpa 1.15 ≤ ftk/fyk < 1.35 fyk= tensione caratteristica di snervamento ftk= tensione caratteristica di rottura
ACCIAIO PER CARPENTERIA METALLICA	S275JR
ACCIAIO PER ARMATURA MICROPALI	S275JR

PRESCRIZIONI

COPRIFERRO NETTO

– FONDAZIONI..... s=40 mm
– OPERE IN ELEVAZIONE..... s=40 mm

PIASTRA TIRAFONDO
1:10
(MISURE ESPRESSE IN mm)

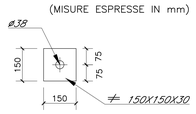

PIASTRA MICROPALO
1:10
(MISURE ESPRESSE IN mm)

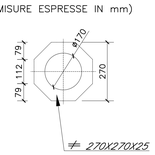

SEZIONE TIPO
1:10
(MISURE ESPRESSE IN mm)

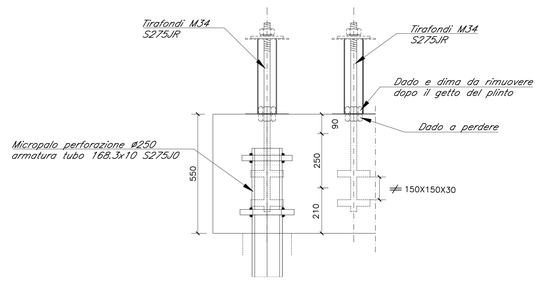

SEZIONE MICROPALO
1:10
(MISURE ESPRESSE IN mm)

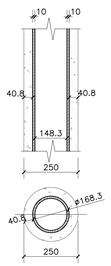

COMMITTENTE:

RFI RETE FERROVIARIA ITALIANA
GRUPPO FERROVIE DELLO STATO ITALIANE

CUP: J54H17000130009

PROGETTAZIONE:

ITALFERR
GRUPPO FERROVIE DELLO STATO ITALIANE

DIREZIONE TECNICA
U.O. INFRASTRUTTURE NORD

PROGETTO DEFINITIVO PER APPALTO

COMPLETAMENTO DEL NODO DI UDINE - PRG E ACC DEL P.M. CARGNACCO E OPERE SOSTITUTIVE DEI PL INTERFERENTI

Cordolo per BA - BA H6 e H7- Carpenteria e tracciamento
Pianta prospetto e sezioni

SCALA: varie

COMMESSA	LOTTO	FASE	ENTE	TIPO DOC.	OPERA/DISCIPLINA	PROGR.	REV.
IZ09	00	D	26	BZ	BA0000	003	A

Rev.	Descrizione	Redatto	Data	Verificato	Data	Approvato	Data	Autorizzato Data
A	Emissione Definitiva	F. Sernau	Settembre 2019	C. Laporta	Settembre 2019	S. Lo Presti	Settembre 2019	F. Sacchi Settembre 2019

File: IZ0900D26BZBA0000003A.dwg

n.Elab.: