RIEPILOGO CARTELLONISTICA DI STAZIONE

Cartello	Rif.	Descrizione / Disposizione	Q.tà
Fronte/Retro Bandierina Fune.Linea ROSSO	Cat.Prog. 766/038 E 70308	Riporta la zona elettrica a cui appartiene la linea presente sulla mensola più vicina. Va montata sulla conduttura portante a distanza 1 metro dall'isolatore della sospensione, lato circolazione legale dei treni, su tutte le sospensioni della conduttura fino all'ormeggio della stessa. Da applicare anche ad 1 metro dalla pinza del Sezionatore. (Targa di dimensioni 150x180)	140
Fronte/Retro Bandierina Fune.Linea VERDE	Cat.Prog. 766/038 E 70308	Riporta la zona elettrica a cui appartiene la linea presente sulla mensola più vicina. Va montata sulla conduttura portante a distanza 1 metro dall'isolatore della sospensione, lato circolazione legale dei treni, su tutte le sospensioni della conduttura fino all'ormeggio della stessa. Da applicare anche ad 1 metro dalla pinza del Sezionatore. (Targa di dimensioni 150x180)	110
Fronte/Retro Bandierina Fune.Linea ROSSO_2	Cat.Prog. 766/038 E 70308	Riporta la zona elettrica a cui appartiene la linea presente sulla mensola più vicina. Va montata sulla conduttura portante a distanza 1 metro dall'isolatore della sospensione, lato circolazione legale dei treni, su tutte le sospensioni della conduttura fino all'ormeggio della stessa. Da applicare anche ad 1 metro dalla pinza del Sezionatore. (Targa di dimensioni 150x180)	6
Fronte/Retro Bandierina Fune.Linea VERDE_2	Cat.Prog. 766/038 E 70308	Riporta la zona elettrica a cui appartiene la linea presente sulla mensola più vicina. Va montata sulla conduttura portante a distanza 1 metro dall'isolatore della sospensione, lato circolazione legale dei treni, su tutte le sospensioni della conduttura fino all'ormeggio della stessa. Da applicare anche ad 1 metro dalla pinza del Sezionatore. (Targa di dimensioni 150x180)	6
Fronte/Retro Bandierina Fune.Linea BIANCO	Cat.Prog. 766/038 E 70308	Riporta la zona elettrica a cui appartiene la linea presente sulla mensola più vicina. Va montata sulla conduttura portante a distanza 1 metro dall'isolatore della sospensione, lato circolazione legale dei treni, su tutte le sospensioni della conduttura fino all'ormeggio della stessa. Da applicare anche ad 1 metro dalla pinza del Sezionatore. (Targa di dimensioni 150x180)	6
Fronte/Retro Bandierina Fune.Linea AZZURRO	Cat.Prog. 766/038 E 70308	Riporta la zona elettrica a cui appartiene la linea presente sulla mensola più vicina. Va montata sulla conduttura portante a distanza 1 metro dall'isolatore della sospensione, lato circolazione legale dei treni, su tutte le sospensioni della conduttura fino all'ormeggio della stessa. Da applicare anche ad 1 metro dalla pinza del Sezionatore. (Targa di dimensioni 150x180)	80
Fronte/Retro Bandierina Fune.Linea GIALLO	Cat.Prog. 766/038 E 70308	Riporta la zona elettrica a cui appartiene la linea presente sulla mensola più vicina. Va montata sulla conduttura portante a distanza 1 metro dall'isolatore della sospensione, lato circolazione legale dei treni, su tutte le sospensioni della conduttura fino all'ormeggio della stessa. Da applicare anche ad 1 metro dalla pinza del Sezionatore. (Targa di dimensioni 150x180)	35

Cartello	Rif.	Descrizione / Disposizione	Q.tà
Fronte/Retro Bandierina Fune.Linea ARANCIO	Cat.Prog. 766/038 E 70308	Riporta la zona elettrica a cui appartiene la linea presente sulla mensola più vicina. Va montata sulla conduttura portante a distanza 1 metro dall'isolatore della sospensione, lato circolazione legale dei treni, su tutte le sospensioni della conduttura fino all'ormeggio della stessa. Da applicare anche ad 1 metro dalla pinza del Sezionatore. (Targa di dimensioni 150x180)	135
Fronte/Retro Bandierina Fune.Linea FUXIA	Cat.Prog. 766/038 E 70308	Riporta la zona elettrica a cui appartiene la linea presente sulla mensola più vicina. Va montata sulla conduttura portante a distanza 1 metro dall'isolatore della sospensione, lato circolazione legale dei treni, su tutte le sospensioni della conduttura fino all'ormeggio della stessa. Da applicare anche ad 1 metro dalla pinza del Sezionatore. (Targa di dimensioni 150x180)	70
Fronte/Retro Bandierina Fune.Linea VIOLA	Cat.Prog. 766/038 E 70308	Riporta la zona elettrica a cui appartiene la linea presente sulla mensola più vicina. Va montata sulla conduttura portante a distanza 1 metro dall'isolatore della sospensione, lato circolazione legale dei treni, su tutte le sospensioni della conduttura fino all'ormeggio della stessa. Da applicare anche ad 1 metro dalla pinza del Sezionatore. (Targa di dimensioni 150x180)	35
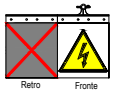 Bandierina Fune.Ormeggio FOLGORE-ARGENTO_X	Cat.Prog. 766/038 E 70308	Indica il limite "INVALICABILE" ed identifica il rispetto nei confronti di zone elettriche diverse interferenti e/o contigue la cui distanza è inferiore ad 1 metro. Nel caso di Ormeggio Condutture: Va montata sulla conduttura di ormeggio, a distanza 1 metro dalla parte in tensione più vicina, con la Folgore lato palo e la Croce Rossa su Fondo Grigio lato linea.	120
Folgore rivolta verso il palo 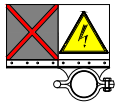 Bandierina Mensola FOLGORE-ARGENTO_X	Cat.Prog. 766/035 E 70305	Indica il limite "INVALICABILE" e deve essere utilizzato, in zone praticabli ad indicare la presenza ravvicinata di condutture in tensione o parti metalliche ad esse collegate. Va installata sulla mensola ad 1 metro dalla parte in tensione e montata nel seguente modo: Folgore lato palo e Croce Rossa su su Fondo Grigio lato linea (SEMPRE)	350
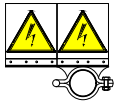 Bandierina Mensola FOLGORE-FOLGORE	Cat.Prog. 766/035 E 70305	Indica il limite "INVALICABILE" e deve essere utilizzato, in zone praticabli ad indicare la presenza ravvicinata di condutture in tensione o parti metalliche ad esse collegate. Va installata sulla mensola ad 1 metro dalla parte in tensione e montata nel seguente modo: Folgore lato palo e Croce Rossa su su Fondo Grigio lato linea (SEMPRE)	100
LINEA IN TENSIONE Cartello sostegno T.E. LINEA IN TENSIONE	Cat.Prog. 766/006 E 64496 f	Il cartello di avvertimento si applica sui sostegni al di sopra della targa di individuazione, ad un'altezza di 1.5m dal piano del ferro, parallelamente al binario. (dis. RFI E.64496)	280

NOTE: (*) Per il numero e tipo del sostegno e/o palina vedi foglio excel allegato

RIEPILOGO CARTELLONISTICA DI STAZIONE

Cartello	Rif.	Descrizione / Disposizione	Q.tà
(*) RFI 3kV NUMERO PALO Targa individuazione SOSTEGNO T.E.	Cat.Prog. 766/008 E 64498 b	La targa di individuazione contiene i dati relativi al sostegno sul quale è fissata nonchè alla linea che vi è istallata. Va montata sul sostegno ad una altezza pari a 1.5 metro dal piano di incastro del palo, al di sotto del cartello di avviso. Targa di colore bianco con caratteri neri. (dis. RFI E.64498)	350
(*) RFI A 3KV NUMERO PALO Targa individuazione SOSTEGNO M.T.	Cat.Prog. 766/008 E 64498 b		
(*) RFI 3KV PALINA Targa individuazione PALINA T.E.	Cat.Prog. 766/008 E 64498 b	La targa di individuazione contiene i dati alla palina sul quale è fissato, alla linea che vi è istallata, nonchè alla dorsale alla quale la conduttura si riferisce. Va montata parallelamente al binario. Targa di colore bianco con caratteri neri. (dis. RFI E.64498)	15
ATTENZIONE ALLE DISCESE DI ALIMENTAZIONE Fronte/Retro Cartello di Avvertimento ATTENZIONE DISCESE ALIMENTAZIONE	Cat.Prog. 766/025 E 55149 g	Indica la discesa in linea di conduttori di diverse zone elettriche. Va montata sulla struttura portante (mensola o trave) in corrispondenza della discesa degli alimentatori sulla Linea di Contatto.	25
SEZIONAMENTO Fronte Retro BIANCO Cartello di Avvertimento SEZIONAMENTO_BIANCO	Cat.Prog. 766/023 E 55149 g	Indica la presenza di un Sezionamento tra condutture in tensione di diverse zone elettriche. Va montata sulla struttura portante (mensola o trave) corrispondente al sezionamento.	65
ATTENZIONE AL SEZIONAMENTO Fronte Retro BIANCO Cartello di Avvertimento ATTENZIONE SEZIONAMENTO_BIANCO	Cat.Prog. 766/024 E 55149 g	Indica la succesiva presenza di un Sezionamento tra condutture in tensione di diverse zone elettriche. Va montata sulla struttura portante (mensola o trave) che precede il tronco di sezionamento.	65
Fronte/Retro Bandierina Fune FOLGORE	Cat.Prog. 766/038 E 70308	Indica il limite "INVALICABILE" ed Va installata ad un metro dal punto in cui la distanza di rispetto nei confronti di zone elettriche diverse interferenti e/o contigue è inferiore a 1 metro	-

Cartello	Rif.	Descrizione / Disposizione
 Cartelli indicatori per portali	E61930.d	Cartello indicatore da applicare sulle gambe dei portali
 Targa Argano.Sezionatore	Cat.Prog. 766/034 E 70405	Indica la presenza di un organo per la manovra manuale o automatica di continuità o interruzione di corrente elettrica 3kVcc (sezionatore a corna), per il quale ne definisce il numero di identificazione. Va montata frontalmente sullo sportello dell'argano di manovra posto sulla base del sostegno.
 Targa Argano.Sezionatore	Cat.Prog. 766/034 E 70405	Indica la presenza di un organo per la manovra manuale o automatica di continuità o interruzione di corrente elettrica 3kVcc (sezionatore a corna), per il quale ne definisce il numero di identificazione. Va montata frontalmente sullo sportello dell'argano di manovra posto sulla base del sostegno.
 Targa Argano.Sezionatore	Cat.Prog. 766/034 E 70405	Indica la presenza di un organo per la manovra manuale o automatica di continuità o interruzione di corrente elettrica 3kVcc (sezionatore a corna), per il quale ne definisce il numero di identificazione. Va montata frontalmente sullo sportello dell'argano di manovra posto sulla base del sostegno.
 Targa Argano.Sezionatore	Cat.Prog. 766/034 E 70405	Indica la presenza di un organo per la manovra manuale o automatica di continuità o interruzione di corrente elettrica 3kVcc (sezionatore a corna), per il quale ne definisce il numero di identificazione. Va montata frontalmente sullo sportello dell'argano di manovra posto sulla base del sostegno.
 Targa Argano.Sezionatore	Cat.Prog. 766/034 E 70405	Indica la presenza di un organo per la manovra manuale o automatica di continuità o interruzione di corrente elettrica 3kVcc (sezionatore a corna), per il quale ne definisce il numero di identificazione. Va montata frontalmente sullo sportello dell'argano di manovra posto sulla base del sostegno.
 Targa Argano.Sezionatore	Cat.Prog. 766/034 E 70405	Indica la presenza di un organo per la manovra manuale o automatica di continuità o interruzione di corrente elettrica 3kVcc (sezionatore a corna), per il quale ne definisce il numero di identificazione. Va montata frontalmente sullo sportello dell'argano di manovra posto sulla base del sostegno.

RIEPILOGO CARTELLONISTICA DI STAZIONE

Q.tà	Cartello	Rif.	Descrizione / Disposizione	Q.tà	Cartello	Rif.	Descrizione / Disposizione	Q.tà
4	44 SU ARGANO Targa Argano.Sezionatore	Cat.Prog. 766/034 E 70405	Indica la presenza di un organo per la manovra manuale o automatica di continuità o interruzione di corrente elettrica 3kVcc (sezionatore a corna), per il quale ne definisce il numero di identificazione. Va montata frontalmente sullo sportello dell'argano di manovra posto sulla base del sostegno.	1	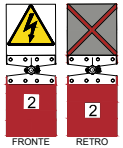 Bandierina di segnalazione doppia ROSSO 2 / ROSSO	E 70310	Cartelli da utilizzare nelle zone elettriche in presenza di comunicazioni. Nei tronchi di sezionamento, in corrispondenza delle sospensioni che delimitano il Tronco di sezionamento devono essere installati sulla corda portante ad 1 metro dalla sospensione. (dis. RFI E.70310)	1
1	45 SU ARGANO Targa Argano.Sezionatore	Cat.Prog. 766/034 E 70405	Indica la presenza di un organo per la manovra manuale o automatica di continuità o interruzione di corrente elettrica 3kVcc (sezionatore a corna), per il quale ne definisce il numero di identificazione. Va montata frontalmente sullo sportello dell'argano di manovra posto sulla base del sostegno.	1	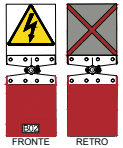 Bandierina di segnalazione doppia ROSSO / ROSSO 2	E 70310	Cartelli da utilizzare nelle zone elettriche in presenza di comunicazioni. Nei tronchi di sezionamento, in corrispondenza delle sospensioni che delimitano il Tronco di sezionamento devono essere installati sulla corda portante ad 1 metro dalla sospensione. (dis. RFI E.70310)	1
1	46 SU ARGANO Targa Argano.Sezionatore	Cat.Prog. 766/034 E 70405	Indica la presenza di un organo per la manovra manuale o automatica di continuità o interruzione di corrente elettrica 3kVcc (sezionatore a corna), per il quale ne definisce il numero di identificazione. Va montata frontalmente sullo sportello dell'argano di manovra posto sulla base del sostegno.	1	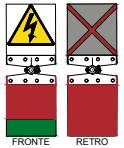 Bandierina di segnalazione doppia ROSSO / VERDE	E 70310	Cartelli da utilizzare nelle zone elettriche in presenza di comunicazioni. Nei tronchi di sezionamento, in corrispondenza delle sospensioni che delimitano il Tronco di sezionamento devono essere installati sulla corda portante ad 1 metro dalla sospensione. (dis. RFI E.70310)	3
1	82 SU ARGANO Targa Argano.Sezionatore	Cat.Prog. 766/034 E 70405	Indica la presenza di un organo per la manovra manuale o automatica di continuità o interruzione di corrente elettrica 3kVcc (sezionatore a corna), per il quale ne definisce il numero di identificazione. Va montata frontalmente sullo sportello dell'argano di manovra posto sulla base del sostegno.	1	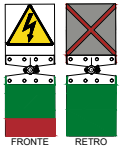 Bandierina di segnalazione doppia VERDE / ROSSO	E 70310	Cartelli da utilizzare nelle zone elettriche in presenza di comunicazioni. Nei tronchi di sezionamento, in corrispondenza delle sospensioni che delimitano il Tronco di sezionamento devono essere installati sulla corda portante ad 1 metro dalla sospensione. (dis. RFI E.70310)	3
1	84 SU ARGANO Targa Argano.Sezionatore	Cat.Prog. 766/034 E 70405	Indica la presenza di un organo per la manovra manuale o automatica di continuità o interruzione di corrente elettrica 3kVcc (sezionatore a corna), per il quale ne definisce il numero di identificazione. Va montata frontalmente sullo sportello dell'argano di manovra posto sulla base del sostegno.	1	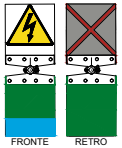 Bandierina di segnalazione doppia VERDE / AZZURRO	E 70310	Cartelli da utilizzare nelle zone elettriche in presenza di comunicazioni. Nei tronchi di sezionamento, in corrispondenza delle sospensioni che delimitano il Tronco di sezionamento devono essere installati sulla corda portante ad 1 metro dalla sospensione. (dis. RFI E.70310)	2
1	313 SU ARGANO Targa Argano.Sezionatore	Cat.Prog. 766/034 E 70405	Indica la presenza di un organo per la manovra manuale o automatica di continuità o interruzione di corrente elettrica 3kVcc (sezionatore a corna), per il quale ne definisce il numero di identificazione. Va montata frontalmente sullo sportello dell'argano di manovra posto sulla base del sostegno.	1	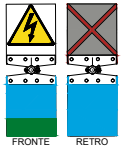 Bandierina di segnalazione doppia AZZURRO / VERDE	E 70310	Cartelli da utilizzare nelle zone elettriche in presenza di comunicazioni. Nei tronchi di sezionamento, in corrispondenza delle sospensioni che delimitano il Tronco di sezionamento devono essere installati sulla corda portante ad 1 metro dalla sospensione. (dis. RFI E.70310)	2
1	324 SU ARGANO Targa Argano.Sezionatore	Cat.Prog. 766/034 E 70405	Indica la presenza di un organo per la manovra manuale o automatica di continuità o interruzione di corrente elettrica 3kVcc (sezionatore a corna), per il quale ne definisce il numero di identificazione. Va montata frontalmente sullo sportello dell'argano di manovra posto sulla base del sostegno.	1	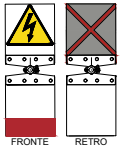 Bandierina di segnalazione doppia BIANCO / ROSSO	E 70310	Cartelli da utilizzare nelle zone elettriche in presenza di comunicazioni. Nei tronchi di sezionamento, in corrispondenza delle sospensioni che delimitano il Tronco di sezionamento devono essere installati sulla corda portante ad 1 metro dalla sospensione. (dis. RFI E.70310)	1

RIEPILOGO CARTELLONISTICA DI STAZIO

Cartello	Rif.	Descrizione / Disposizione	Q.tà	Cartello	Rif.
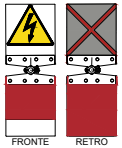 Bandierina di segnalazione doppia ROSSO / BIANCO	E 70310	Cartelli da utilizzare nelle zone elettriche in presenza di comunicazioni. Nei tronchi di sezionamento, in corrispondenza delle sospensioni che delimitano il Tronco di sezionamento devono essere installati sulla corda portante ad 1 metro dalla sospensione. (dis. RFI E.70310)	1	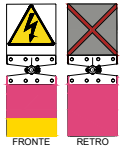 Bandierina di segnalazione doppia FUXIA / GIALLO	E 70310
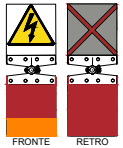 Bandierina di segnalazione doppia ROSSO / ARANCIO	E 70310	Cartelli da utilizzare nelle zone elettriche in presenza di comunicazioni. Nei tronchi di sezionamento, in corrispondenza delle sospensioni che delimitano il Tronco di sezionamento devono essere installati sulla corda portante ad 1 metro dalla sospensione. (dis. RFI E.70310)	2	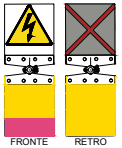 Bandierina di segnalazione doppia GIALLO / FUXIA	E 70310
 Bandierina di segnalazione doppia ARANCIO / ROSSO	E 70310	Cartelli da utilizzare nelle zone elettriche in presenza di comunicazioni. Nei tronchi di sezionamento, in corrispondenza delle sospensioni che delimitano il Tronco di sezionamento devono essere installati sulla corda portante ad 1 metro dalla sospensione. (dis. RFI E.70310)	2	 Bandierina di segnalazione doppia ARANCIO / VERDE	E 70310
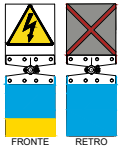 Bandierina di segnalazione doppia AZZURRO / GIALLO	E 70310	Cartelli da utilizzare nelle zone elettriche in presenza di comunicazioni. Nei tronchi di sezionamento, in corrispondenza delle sospensioni che delimitano il Tronco di sezionamento devono essere installati sulla corda portante ad 1 metro dalla sospensione. (dis. RFI E.70310)	3	 Bandierina di segnalazione doppia VERDE / ARANCIO	E 70310
 Bandierina di segnalazione doppia GIALLO / AZZURRO	E 70310	Cartelli da utilizzare nelle zone elettriche in presenza di comunicazioni. Nei tronchi di sezionamento, in corrispondenza delle sospensioni che delimitano il Tronco di sezionamento devono essere installati sulla corda portante ad 1 metro dalla sospensione. (dis. RFI E.70310)	3	 Bandierina di segnalazione doppia VERDE / GIALLO	E 70310
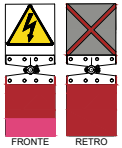 Bandierina di segnalazione doppia ROSSO / FUXIA	E 70310	Cartelli da utilizzare nelle zone elettriche in presenza di comunicazioni. Nei tronchi di sezionamento, in corrispondenza delle sospensioni che delimitano il Tronco di sezionamento devono essere installati sulla corda portante ad 1 metro dalla sospensione. (dis. RFI E.70310)	2	 Bandierina di segnalazione doppia GIALLO / VERDE	E 70310
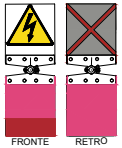 Bandierina di segnalazione doppia FUXIA / ROSSO	E 70310	Cartelli da utilizzare nelle zone elettriche in presenza di comunicazioni. Nei tronchi di sezionamento, in corrispondenza delle sospensioni che delimitano il Tronco di sezionamento devono essere installati sulla corda portante ad 1 metro dalla sospensione. (dis. RFI E.70310)	2	 Bandierina di segnalazione doppia ARANCIO / VIOLA	E 70310

ONE

Descrizione / Disposizione	Q.tà
Cartelli da utilizzare nelle zone elettriche in presenza di comunicazioni. Nei tronchi di sezionamento, in corrispondenza delle sospensioni che delimitano il Tronco di sezionamento devono essere installati sulla corda portante ad 1 metro dalla sospensione. (dis. RFI E.70310)	2
Cartelli da utilizzare nelle zone elettriche in presenza di comunicazioni. Nei tronchi di sezionamento, in corrispondenza delle sospensioni che delimitano il Tronco di sezionamento devono essere installati sulla corda portante ad 1 metro dalla sospensione. (dis. RFI E.70310)	2
Cartelli da utilizzare nelle zone elettriche in presenza di comunicazioni. Nei tronchi di sezionamento, in corrispondenza delle sospensioni che delimitano il Tronco di sezionamento devono essere installati sulla corda portante ad 1 metro dalla sospensione. (dis. RFI E.70310)	2
Cartelli da utilizzare nelle zone elettriche in presenza di comunicazioni. Nei tronchi di sezionamento, in corrispondenza delle sospensioni che delimitano il Tronco di sezionamento devono essere installati sulla corda portante ad 1 metro dalla sospensione. (dis. RFI E.70310)	2
Cartelli da utilizzare nelle zone elettriche in presenza di comunicazioni. Nei tronchi di sezionamento, in corrispondenza delle sospensioni che delimitano il Tronco di sezionamento devono essere installati sulla corda portante ad 1 metro dalla sospensione. (dis. RFI E.70310)	1
Cartelli da utilizzare nelle zone elettriche in presenza di comunicazioni. Nei tronchi di sezionamento, in corrispondenza delle sospensioni che delimitano il Tronco di sezionamento devono essere installati sulla corda portante ad 1 metro dalla sospensione. (dis. RFI E.70310)	1
Cartelli da utilizzare nelle zone elettriche in presenza di comunicazioni. Nei tronchi di sezionamento, in corrispondenza delle sospensioni che delimitano il Tronco di sezionamento devono essere installati sulla corda portante ad 1 metro dalla sospensione. (dis. RFI E.70310)	1

RIEPILOGO CARTELLONISTICA DI STAZIONE

Cartello	Rif.	Descrizione / Disposizione	Q.tà	Cartello	Rif.	Descrizione / Disposizione	Q.tà
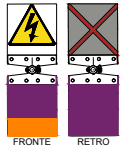 Bandierina di segnalazione doppia VIOLA / ARANCIO	E 70310	Cartelli da utilizzare nelle zone elettriche in presenza di comunicazioni. Nei tronchi di sezionamento, in corrispondenza delle sospensioni che delimitano il Tronco di sezionamento devono essere installati sulla corda portante ad 1 metro dalla sospensione. (dis. RFI E.70310)	1				
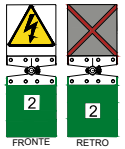 Bandierina di segnalazione doppia VERDE 2 / VERDE	E 70310	Cartelli da utilizzare nelle zone elettriche in presenza di comunicazioni. Nei tronchi di sezionamento, in corrispondenza delle sospensioni che delimitano il Tronco di sezionamento devono essere installati sulla corda portante ad 1 metro dalla sospensione. (dis. RFI E.70310)	1				
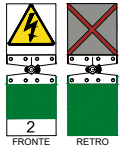 Bandierina di segnalazione doppia VERDE / VERDE 2	E 70310	Cartelli da utilizzare nelle zone elettriche in presenza di comunicazioni. Nei tronchi di sezionamento, in corrispondenza delle sospensioni che delimitano il Tronco di sezionamento devono essere installati sulla corda portante ad 1 metro dalla sospensione. (dis. RFI E.70310)	1				

TABELLA ESPLICATIVA (rif

APPLICAZIONI TIPICHE PER SEZIONAMENTI E DISCESE

Schema di Utilizzo

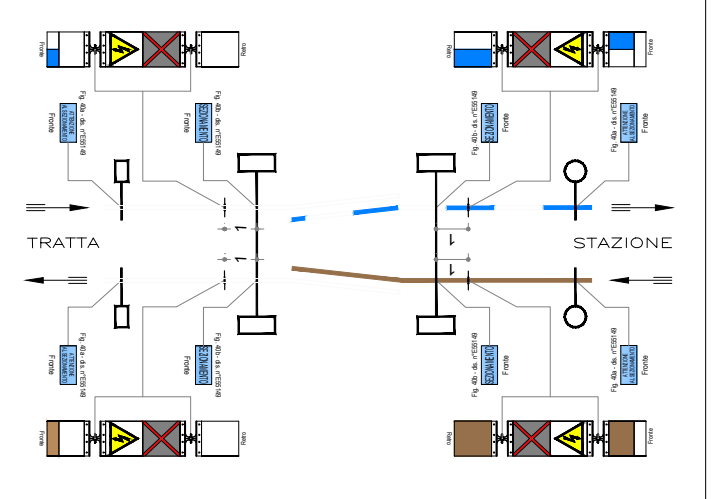

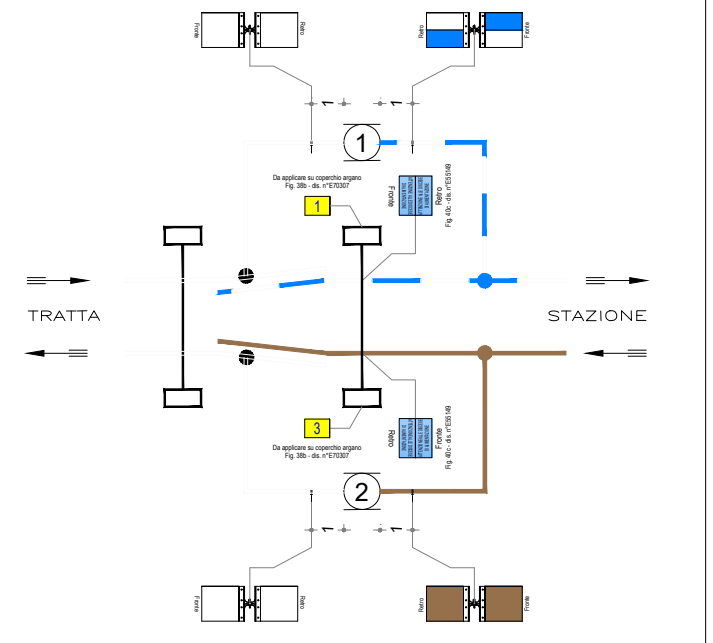

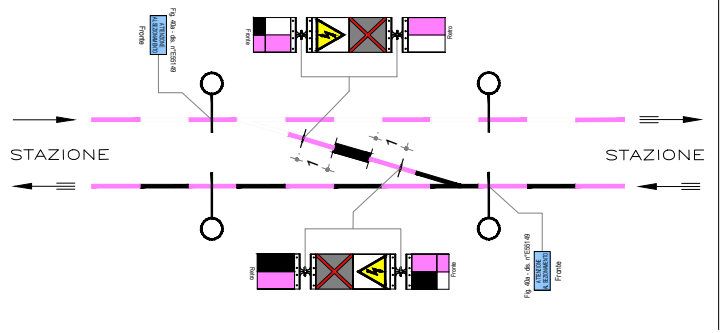

. RFI DMA LG IFS 8 B)
E DI ALIMENTAZIONE

Descrizione
Posto di Sezionamento UTILIZZO CARTELLI DI AVVERTIMENTO E DELIMITAZIONE SEZIONAMENTO PARTE III.3 – IV.1.8a – V.2 (rif. Tavola N°10)
Sezionatore e Discese di Alimentazione UTILIZZO CARTELLI DI AVVERTIMENTO E DELIMITAZIONE DISCESE DI ALIMENTAZIONE PARTE III.3 – IV.1.8b – V.2 (rif. Tavola N°10–13)
Comunicazione con Isolatore di Sezione UTILIZZO CARTELLI DI AVVERTIMENTO E DELIMITAZIONE COMUNICAZIONE CON ISOLATORE DI SEZIONE PARTE III.2 – IV.1.8 – V.2 (rif. Tavola N°8)

TABELLA ESPLICATIVA

(rif. RFI DMA LG IFS 8 B)

APPLICAZIONI TIPICHE PER SEZIONAMENTI E DISCESE DI ALIMENTAZIONE

Schema di Utilizzo	Descrizione
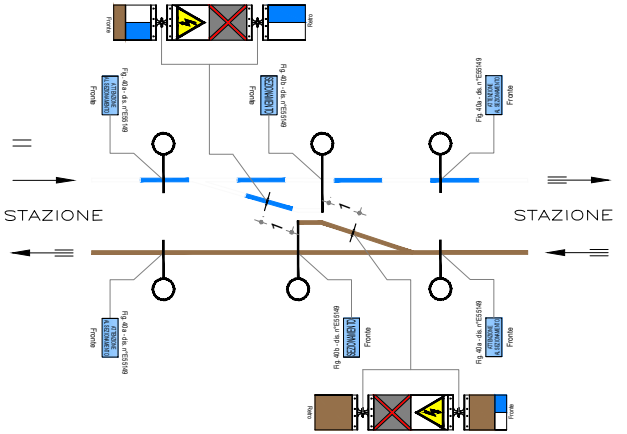	**Comunicazione con Sezionamento a Spazio d'Aria** UTILIZZO CARTELLI DI AVVERTIMENTO E DELIMITAZIONE COMUNICAZIONE A SPAZIO D'ARIA PARTE III.2 – IV.1.8 – V2 (rif. Tavola N°9)

TABELLA CODIFICA COLORI / INDIVIDUAZIONE SEGNALETICA T.E.

IMPIEGO	DESCRIZIONE	
TUTTI	CODICE COLORE DI RIFERIMENTO	
	Doc.Rif. Nr.RFI DMA LG IFS 8 B- Tavola n °14	
	Colori e Combinazioni	Cod. Pantone
	BLU	2945.C
	ARANCIO	151.C
	GIALLO	012.C
	FUXIA	205.C
	ORO (metallizzato)	871.C
	ROSSO	1805.C
	VERDE	356.C
	MARRONE (metallizzato)	4635.C
	AZZURRO	299.C
	ROSA	1775.C
	VIOLA	255.C
	BIANCO	-
	NERO	-
	PETROLIO	322.C
	ARGENTO	877.C

NOTE PARTICOLARI:

NOTA DI ATTENZIONE PER LA CODIFICA ED IL POSIZIONAMENTO DELLA SEGNALETICA DI INDIVIDUAZIONE E SICUREZZA: PER LA DIREZIONE PRINCIPALE FARE RIFERIMENTO AL SENSO DI PERCORRENZA LEGALE DEI TRENI PARI, IN DEROGA A QUANTO PRESCRITTO AL PUNTO I.1.4 DELLA LINEA GUIDA PER L'APPLICAZIONE DELLA SEGNALETICA T.E.:

- LINEA GUIDA PER L'APPLICAZIONE DELLA SEGNALETICA T.E.: RFI DMA LG IFS 8 B

NORMATIVA DI RIFERIMENTO:

PER LA DETERMINAZIONE DELLE SPECIFICHE DI STESURA DEL DOCUMENTO RELATIVO ALLA SEGNALETICA TE DI STAZIONE E' STATA UTILIZZATA LA SEGUENTE NORMATIVA DI RIFERIMENTO:

- LINEA GUIDA PER L'APPLICAZIONE DELLA SEGNALETICA T.E.: RFI DMA LG IFS 8 B

CARTELLO
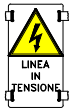
CARTELLO
Cartello dis.E70401 b
CARTELLO
Folgore rivolta verso il palo 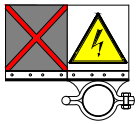
CARTELLO
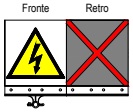
CARTELLO
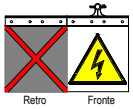

LEGENDA CARTELLONISTICA DI STAZIONE

SEGNALETICA DI SICUREZZA E AVVERTIMENTO
DESCRIZIONE
Il cartello di avvertimento si applica sui sostegni al disopra della targa di individuazione. (dis. RFI E.64496 f)
DESCRIZIONE
Indica i limiti di "OPERABILITA" e segnala la presenza ravvicinata di una conduttura in tensione. Va montato sul sostegno in alternativa al suo corrispettivo da mensola e può sostituire la fascia a punte o aggiungersi ad essa. (dis. RFI E.70401 b)
DESCRIZIONE
Indica il limite "INVALICABILE" e deve essere utilizzato, in zone praticabli (mensole), ad indicare la presenza di condutture in tensione o parti metalliche ad esse collegate. Va installata sulla mensola tubolare ad 1 metro dalla parte in tensione e montata nel seguente modo: Folgore lato palo e Croce Rossa su Fondo Grigio lato linea (SEMPRE)
DESCRIZIONE
Indica il limite "INVALICABILE" e deve essere utilizzato quando la distanza di rispetto nei confronti di zone elettriche diverse interferenti e/o contigue è inferiore ad 1 metro e/o in presenza di masse metalliche tensionabili non collegate a terra. Va installata sulla conduttura, ad 1 metro dalla sospensione precedente il punto in cui si verifica la situazione critica e montata nel seguente modo: Folgore lato linea e Croce Rossa su Fondo Grigio lato sospensione (DOVE INDICATO)
DESCRIZIONE
Indica il limite "INVALICABILE" e deve essere utilizzato quando la distanza di rispetto nei confronti di zone elettriche diverse interferenti e/o contigue è inferiore ad 1 metro e/o in presenza di masse metalliche tensionabili non collegate a terra. Va installata sulla conduttura di ormeggio, ad 1 metro dalla parte in tensione più vicina e montata nel seguente modo: Folgore lato palo e Croce Rossa su Fondo Grigio lato linea (SEMPRE)

LEGENDA CARTELLONISTICA DI STAZIONE

SEGNALETICA DI INDIVIDUAZIONE SOSTEGNO T.E.	
CARTELLO	DESCRIZIONE
RFI 3KV 84 LSF16B T	Contiene i dati relativi al sostegno sul quale è fissato e alla linea che vi è istallata. Va montata sul sostegno ad distanza 1 metro dal piano di incastro del palo. Targa di colore bianco con caratteri neri (dis. RFI E.64498 b)

SEGNALETICA DI INDIVIDUAZIONE ZONE T.E.	
CARTELLO	DESCRIZIONE
Fronte/Retro	Riporta la zona elettrica a cui appartiene la linea montata sulla mensola più vicina. Va montata sulla conduttura a distanza 1 metro dalla sospensione. Targa di dimensioni 150x180. (Es: Cartello zona di colore VERDE).
CARTELLO	DESCRIZIONE
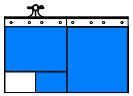 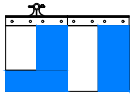	Riporta le zone elettriche a cui appartiene la linea su cui è applicato l'isolatore di sezione. Va montata sulla corda portante a distanza di 1 metro dal punto in tensione dell'altra zona elettrica che si incontra lato circolazione treni Targa di dimensioni 150x180 colorata su entrambi i lati. (Es: Cartello per Sezionamento tra zona di colore AZZURRO e BIANCO-AZZURRO).
CARTELLO	DESCRIZIONE
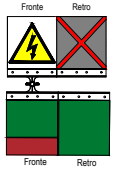	Cartelli da utilizzare nelle zone elettriche in presenza di comunicazioni. Nei tronchi di sezionamento, in corrispondenza delle sospensioni che delimitano il Tronco di sezionamento devono essere installati sulla corda portante ad 1 metro dalla sospensione. (Es: Cartello per Sezionamento tra zona di colore VERDE e ROSSO).

COMMITTENTE:

RFI
RETE FERROVIARIA ITALIANA
GRUPPO FERROVIE DELLO STATO ITALIANE

CUP: J54H17000130009

PROGETTAZIONE:

ITALFERR
GRUPPO FERROVIE DELLO STATO ITALIANE

DIREZIONE TECNICA
U.O. TECNOLOGIE NORD

PROGETTO DEFINITIVO PER APPALTO

COMPLETAMENTO DEL NODO DI UDINE - PRG E ACC DEL P.M. CARGNACCO E OPERE SOSTITUTIVE DEI PL INTERFERENTI

P.M. CARGNACCO

IMPIANTO T.E.
Tabelle della cartellonistica T.E.

SCALA :

- : -

COMMESSA	LOTTO	FASE	ENTE	TIPO DOC.	OPERA/DISCIPLINA	PROGR.	REV.
IZ09	00	D	58	P8	LC0000	012	A

Revis.	Descrizione	Redatto	Data	Verificato	Data	Approvato	Data	Autorizzato Data
A	Emissione esecutiva	R.Gheri	Giug.2019	M. Reggiani	Giug.2019	S.Lo Presti	Giug.2019	M.Gambaro Giugno.2019 Ordine Ingegneri Provincia di Genova n. 9052A GAMBARO MARIO

File: IZ0900D58P8LC0000012A.DWG | n. Elab.: --