



LEGENDA

DESCRITTORI NATURALI O NATURALIFORMI

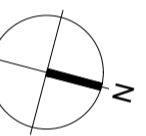

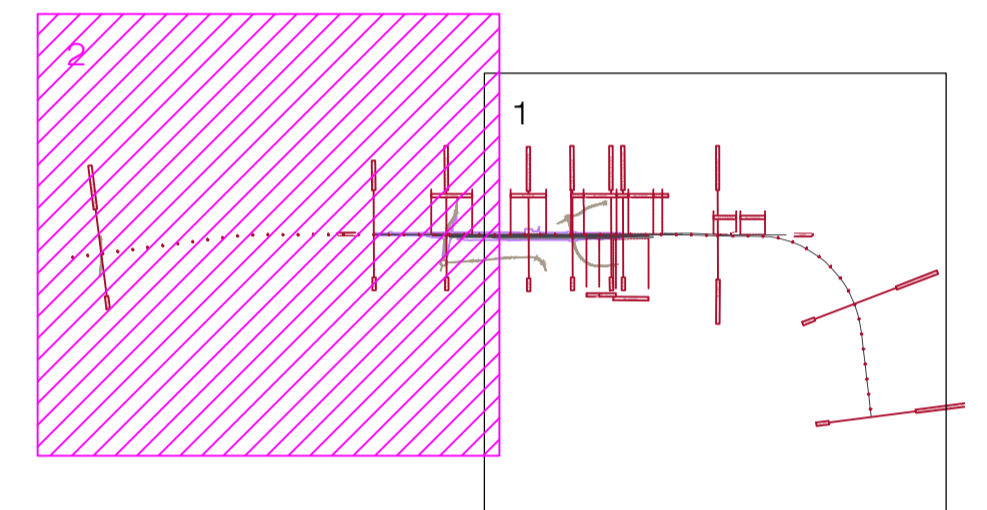
- ELEMENTI DELLA STRUTTURA FISICA DEL PAESAGGIO
 - CANALI E ROGGE
- COMPONENTI DELLA STRUTTURA DEL PAESAGGIO NATURALE
 - Vegetazione arbustiva e arborea in evoluzione

DESCRITTORI DELL'INSEDIAMENTO ANTROPICO

- ELEMENTI DELLA CONNESSIONE TERRITORIALE
 - Viabilità principale e locale ed aree a servizio
 - Linea ferroviaria
- COMPONENTI DELLA STRUTTURA DEL PAESAGGIO AGRARIO
 - Sistemi colturali e particellari complessi prevalentemente a seminativo
 - Sistemi colturali e particellari complessi prevalentemente a vite
- COMPONENTI DELLA STRUTTURA DEL PAESAGGIO URBANO
 - Aree verdi urbane
 - Insempi prevalentemente industriali, commerciali e produttivi
 - Insempio prevalentemente residenziale
 - Insempio prevalentemente residenziale di matrice storica
 - Nuclii e complessi a carattere storico e documentario, anche vincolati
 - Cas sparse

DETRATTORI DELLA QUALITA' DEL PAESAGGIO

- Elementi detrattori della qualità del paesaggio percepito



COMMITTENTE:



PROGETTAZIONE:



U.O. ARCHITETTURA, AMBIENTE E TERRITORIO

PROGETTO DEFINITIVO

**COMPLETAMENTO DEL NODO DI UDINE
PRG E ACC DEL P.M. CARGNACCO E OPERE SOSTITUTIVE DEI PL INTERFERENTI**

Relazione Paesaggistica

Carta della Struttura del Paesaggio 2/2

SCALA:
1: 5.000

COMMESSA	LOTTO	FASE	ENTE	TIPO DOC.	OPERA/DISCIPLINA	PROGR.	REV.
I	Z09	00	D	22	N5	1M0002	002 B

Rev.	Descrizione	Redatto	Data	Verificato	Data	Approvato	Data	Autorizzato Data
A	Emissione Esecutiva	R. Zompi	Novembre 2019	G. Tucci	Novembre 2019	S. Lo Presti	Novembre 2019	C. Ercolessi Dicembre 2021
B	Emissione Esecutiva	A. Castiello	Dicembre 2021	G. Dajelli	Dicembre 2021	S. Lo Presti	Dicembre 2021	ITIA TCR S.p.A. Dott. Carlo Ercolessi Cedente Dott. Carlo Ercolessi Cedente

n. Elab.: