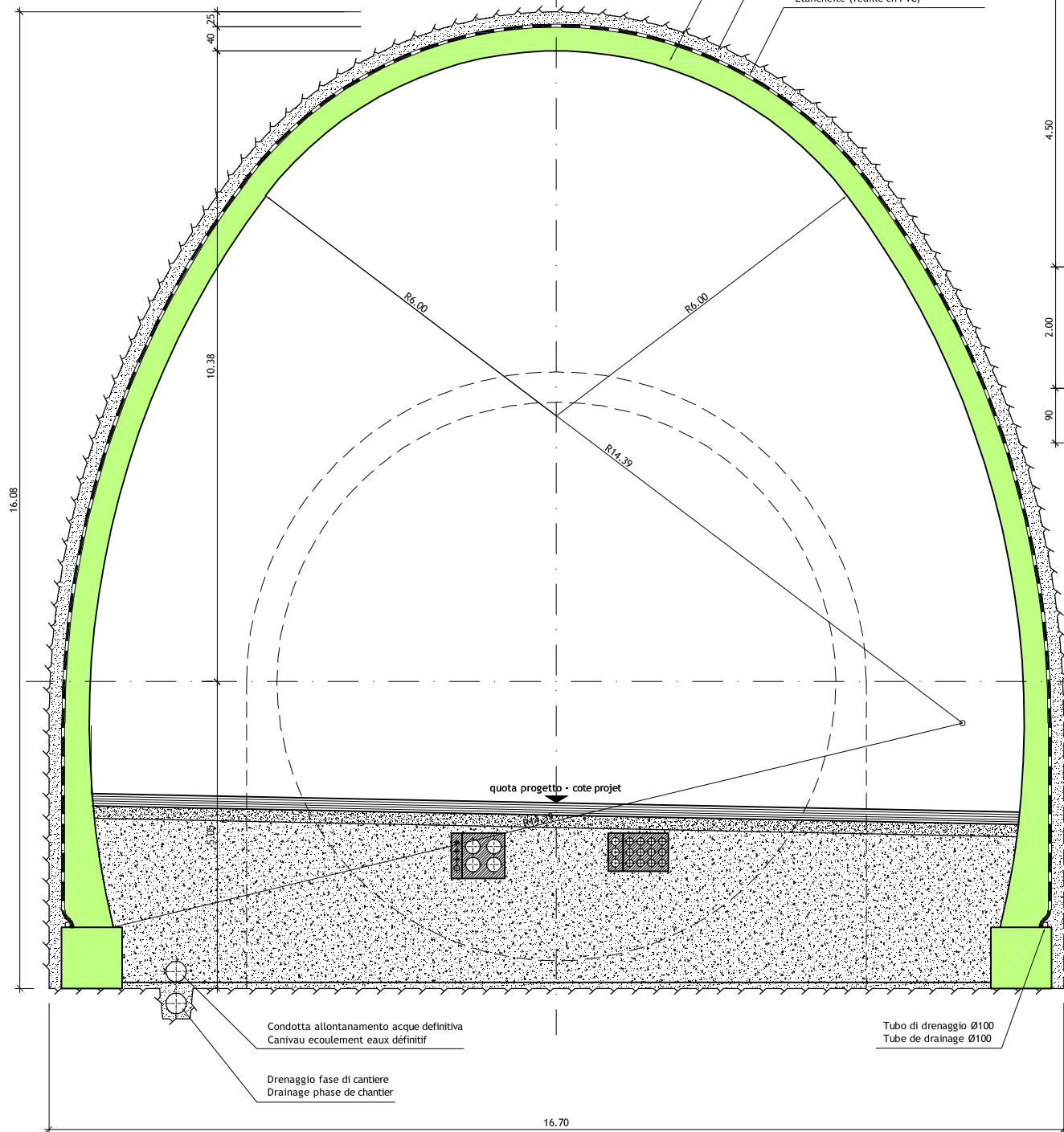


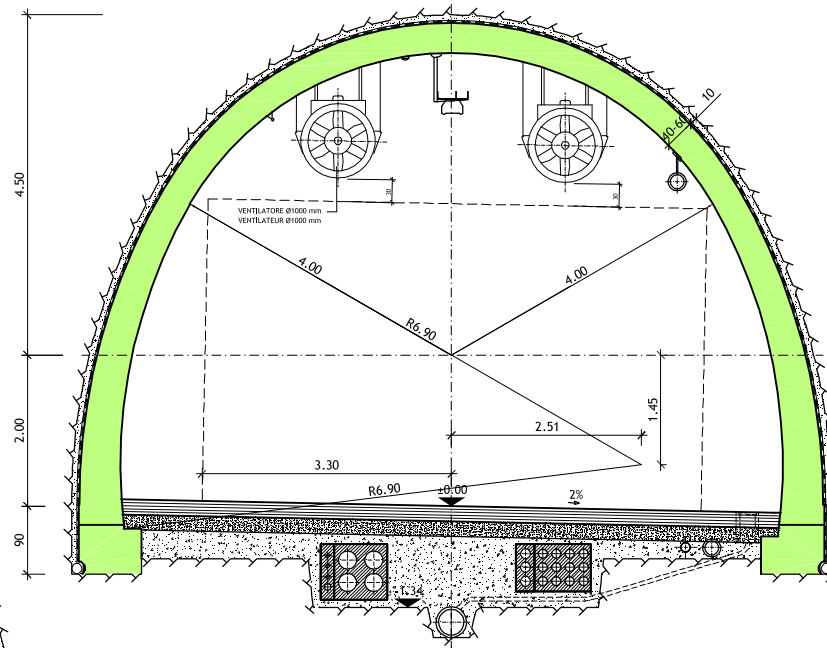
CAMERA DI MONTAGGIO TBM
SEZIONE A-A 1:50

CHAMBRE D'ASSEMBLAGE TBM
COUPE A-A 1:50



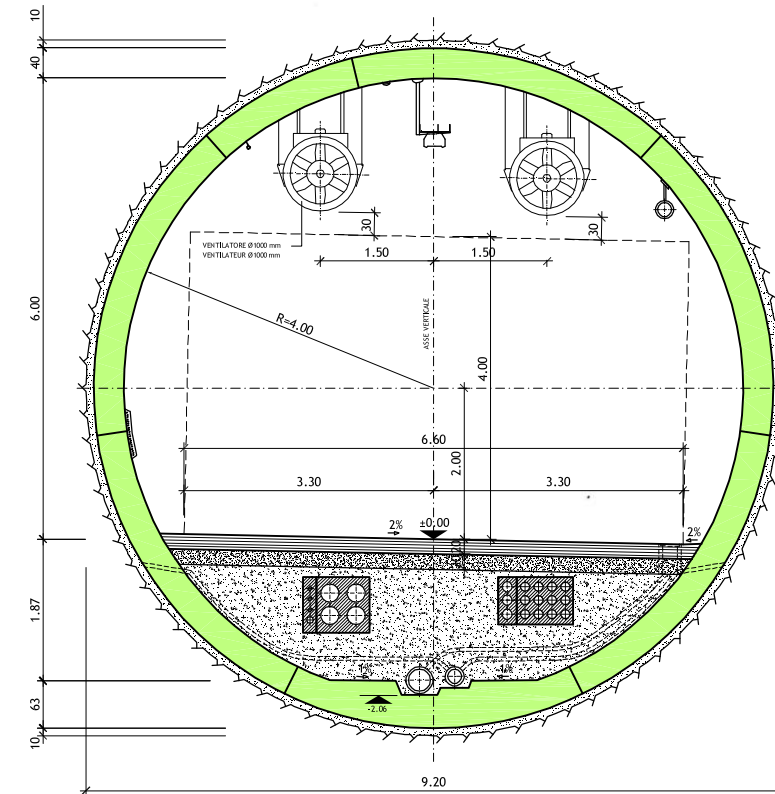
GALLERIA DI SICUREZZA (TRATTA IN TRADIZIONALE)
SEZIONE B-B 1:50

GALLERIE DE SECURITE (TRONCON A L'EXPLOSIF)
COUPE B-B 1:50



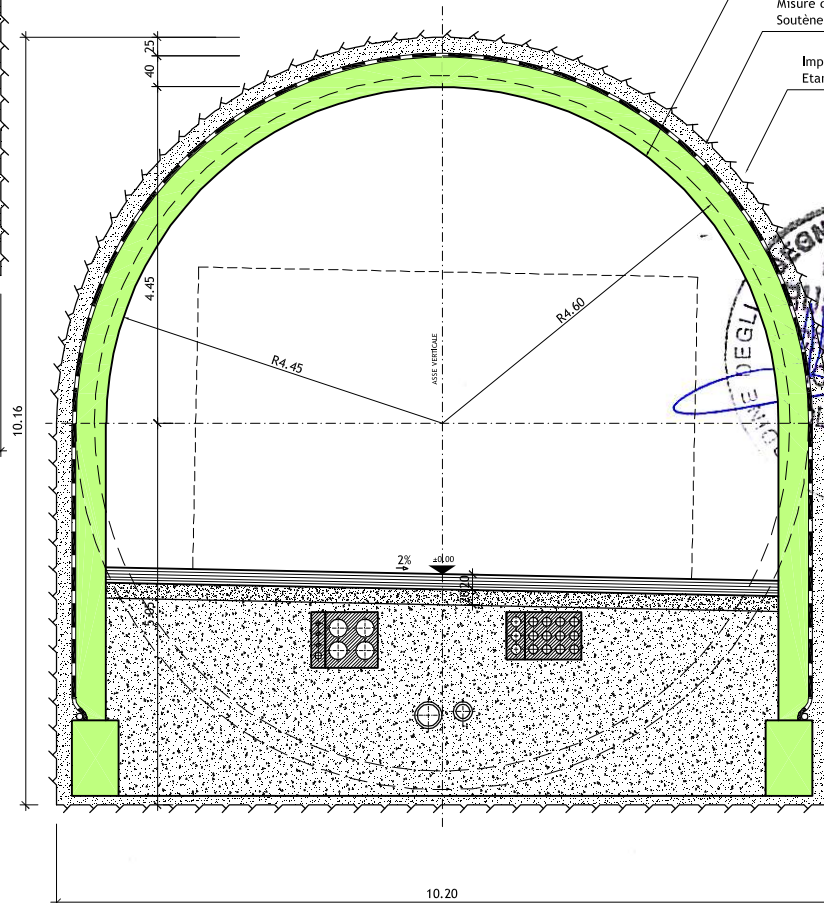
GALLERIA DI SICUREZZA
SEZIONE D-D 1:50

GALLERIE DE SECURITE
COUPE D-D 1:50



TUBO DI LANCIO
SEZIONE C-C 1:50

CHAMBRE DE LANCEMENT
COUPE C-C 1:50



SCALA GRAFICA - ECHELLE GRAPHIQUE :



Note / Notes

- Le sezioni tipo indicate non tengono conto delle tolleranze costruttive. Nessun elemento fisso deve sporgere all'interno dell'area di raggio 4.00 m ad h<4.30 m
- Impermeabilizzazione : geotessile 500 gr/m2 + foglio in PVC 2 mm + geotessile 500 gr/m2)
- Lo schema d'evacuazione acque è proposto per la camera lato Francia, le pendenze per la camera la Italia dovranno essere opportunatamente considerate.
- Les coupes type ne tiennent pas en compte des tolerances. Aucun element fixe ne doit dépasser dans l'aire de rayon 4.00 m à h<4.30 m
- Etanchéité : géotextile 500 gr/m2 + feuille en PVC 2 mm + géotextile 500 gr/m2)
- Le schema d'evacuacion des eaux est fait pour la chambre côté France, dans la chambre côté Italie il faudra révoir les pentes de façon adequate.

INGENERI DELLA PROVINCIA DI...
DOTT. ING. MARCO RUSSO
INGEGNERE PROFESSIONALE
N. 72982

INGENERI E ARCHITETTI...
ING. ANDREA MORDASINI
ING. MARCO RUSSO

LOMBARDI SA
INGENERI CONSULENTI

Traforo Autostrada del Fréjus / Tunnel Routier du Fréjus				
COSTRUZIONE GALLERIA DI SICUREZZA / CONSTRUCTION GALERIE DE SECURITE				
PROGETTO DEFINITIVO 2006 / PROJET 2006				
GALLERIA DI SICUREZZA / GALERIE DE SECURITE				
CAMERA DI MONTAGGIO TBM / CHAMBRE D'ASSEMBLAGE TBM				
SEZIONI / COUPES				
24.11.2006	Dom	Ru	Mo	Aggiornamento / Mise à jour
15.09.2006	Dom	Ru	Mo	Nome file: 6145.2-P-049A
Formato: 84x60	Scala: 1:50	No. L. F.	No. Com.	No. 6145.2-049
Progettisti: Ing. Andrea Mordasini, Dott. Ing. Marco Russo - Lombardi SA				