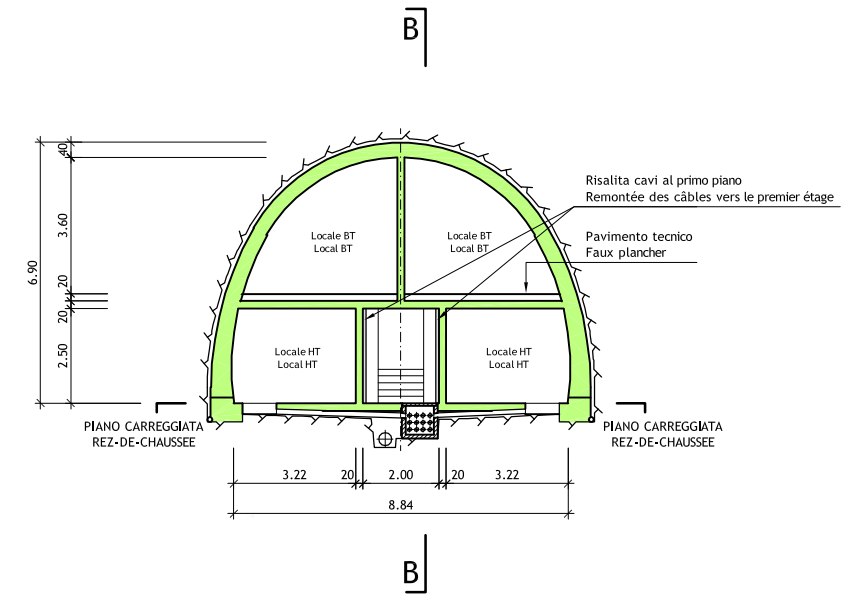
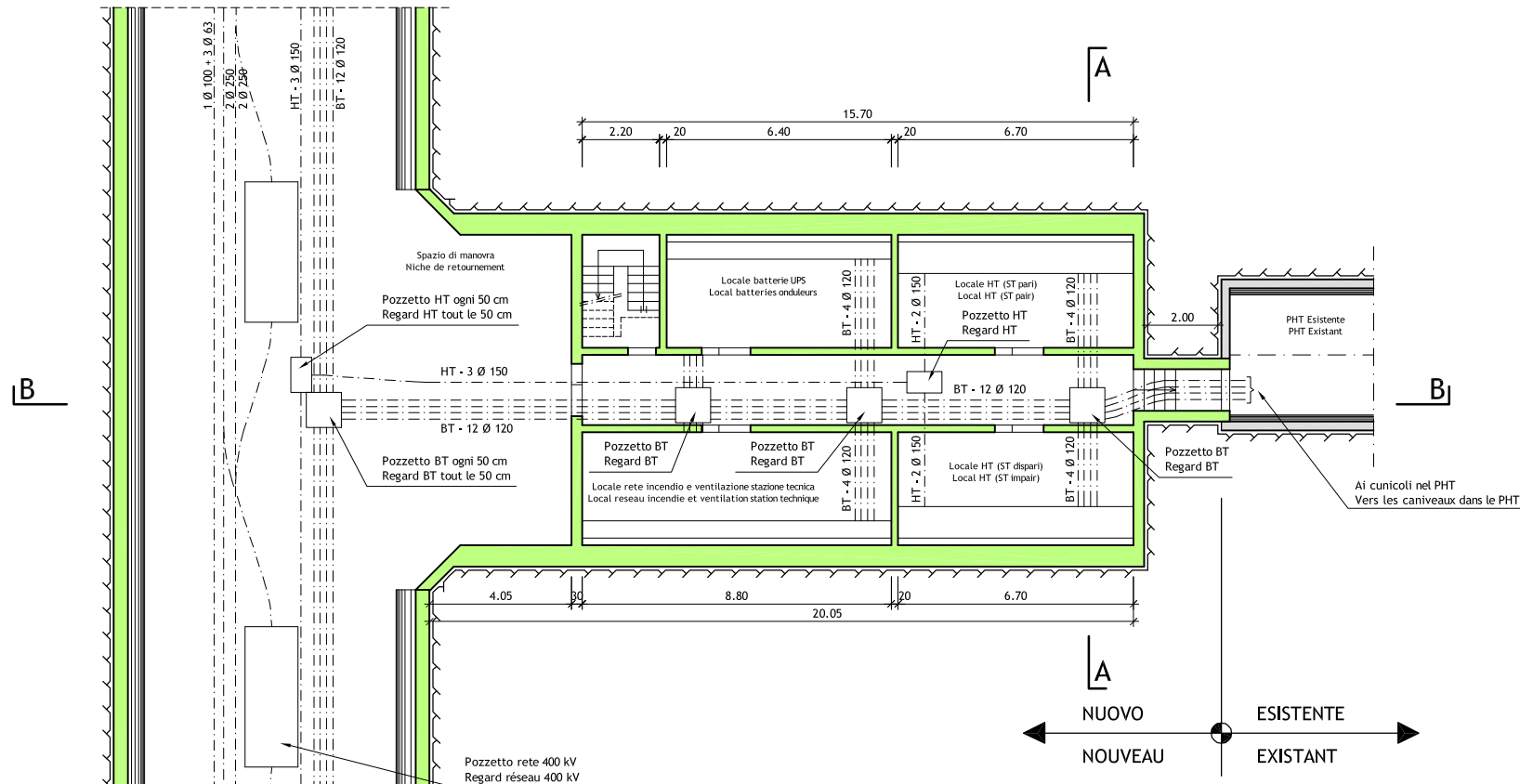


GALLERIA DI SICUREZZA
GALERIE DE SECURITE

PIANTA PIANO CARREGGIATA 1:100
VUE EN PLAN REZ-DE-CHAUSSEE 1:100

SEZIONE A-A 1:100
COUPE A-A 1:100



← NUOVO / NOUVEAU ● ESISTENTE / EXISTANT →

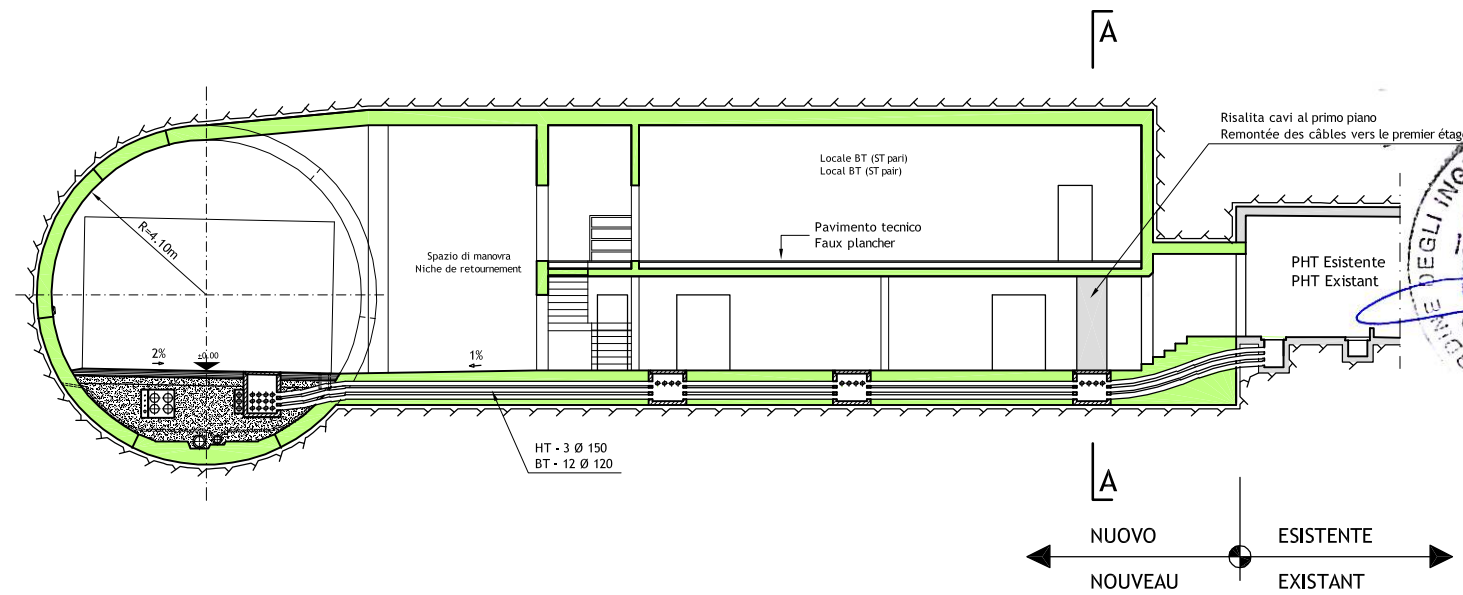
Note / Notes

- Le sezioni tipo indicate non tengono conto delle tolleranze costruttive. Nessun elemento fisso deve sporgere all'interno dell'area di raggio 4.00 m ad h<4.30 m
- Impermeabilizzazione : geotessile 500 gr/m2 + foglio in PVC 2 mm + geotessile 500 gr/m2
- Les coupes type ne tiennent pas en compte des tolerances. Aucun element fixe ne doit dépasser dans l'aire de rayon 4.00 m à h<4.30 m
- Etanchéité : géotextile 500 gr/m2 + feuille en PVC 2 mm + géotextile 500 gr/m2

SEZIONE B-B 1:100
COUPE B-B 1:100

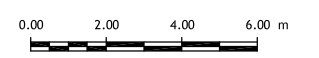
GALLERIA DI SICUREZZA
GALERIE DE SECURITE

GALLERIA DI SICUREZZA
GALERIE DE SECURITE



← NUOVO / NOUVEAU ● ESISTENTE / EXISTANT →

SCALA GRAFICA - ECHELLE GRAPHIQUE :
(1:100)



LOMBARDI SA
INGEGNERI CONSULENTI

Traforo Autostradale del Fréjus / Tunnel Routier du Fréjus					
COSTRUZIONE GALLERIA DI SICUREZZA / CONSTRUCTION GALERIE DE SECURITE					
PROGETTO DEFINITIVO 2006 / PROJET 2006					
GALLERIA DI SICUREZZA / GALERIE DE SECURITE					
RIFINITURE - STAZIONI TECNICHE TIPO - TRACCIATO CAVI					
FINITION - STATIONS TECHNIQUES TYPE - CHEMINEMENT DES CÂBLES					
PIANTA E SEZIONI / VUE EN PLAN ET COUPES					
24.11.2006	RM	Ru	Mo	Aggiornamento / Mise à jour	B
DATA	DISEGNATO	COSTRUITO	VISTO	Nome file:	A
15.09.2006	RM	GS	Mo	6145.2-P-055A	No. 6145.2-055
Formato : 84x60	Scala : 1:100	No. L. F.			No. Com.
Progettisti: Ing. Andrea Mordasini, Dott. Ing. Marco Russo - Lombardi SA					