




Concessionaria per la progettazione, realizzazione e gestione del collegamento stabile tra la Sicilia e il Continente
 Organismo di Diritto pubblico
 (Legge n° 1158 del 17 dicembre 1971, modificata dal D.Lgs. n° 114 del 24 aprile 2003)

PONTE SULLO STRETTO DI MESSINA



PROGETTO DEFINITIVO ALTERNATIVE AI SITI DI DEPOSITO

(Richieste CTVA del 22/12/2011 Prot. CTVA/2011/4534 e del 16/03/2012 Prot. CTVA/2012/1012)

EUROLINK S.C.p.A.

IMPREGILO S.p.A.

SOCIETA' ITALIANA PER CONDOTTE D'ACQUA S.p.A.

COOPERATIVA MURATORI E CEMENTISTI - C.M.C. di Ravenna Soc. Coop. a.r.l.

SACYR S.A.U.

ISHIKAWAJIMA - HARIMA HEAVY INDUSTRIES CO. Ltd.

A.C.I. S.C.P.A. - CONSORZIO STABILE

IL PROGETTISTA

Prof. Ing. G. Umilta'
 Ordine Ingegneri Palermo
 n° 1729

Ing. E. Pagani
 Ordine Ingegneri Prov. Milano
 n° 15408

IL CONTRAENTE GENERALE

(Ing. P.P. Marcheselli)

STRETTO DI MESSINA

DIRETTORE GENERALE
 (Ing. G. Fiammenghi)

STRETTO DI MESSINA
 AMMINISTRATORE DELEGATO
 (Dott. P. Ciucci)

Firmato digitalmente ai sensi dell'Art. 21 del D.Lgs. 82/2005

COLLEGAMENTI VERSANTE SICILIA

CZV0899_F0

CANTIERI

SITI DI RECUPERO AMBIENTALE E PRODUZIONE INERTI

SITI RECUPERO AMBIENTALE

SRA8-VIABILITA' DI ACCESSO-SEZIONI TRASVERSALI CORRENTI

CODICE

C G 0 0 0 0 P W 9 V S C Z C 4 S D 7 5 0 0 0 0 0 1 F 0

SCALA:

1:200

REV.	DATA	DESCRIZIONE	REDATTO	VERIFICATO	APPROVATO
FO	08/06/2012	EMISSIONE FINALE	V.ARINI	P.COSENZA	G.UMILTA'

NOME DEL FILE: CZV0899_F0.dwg

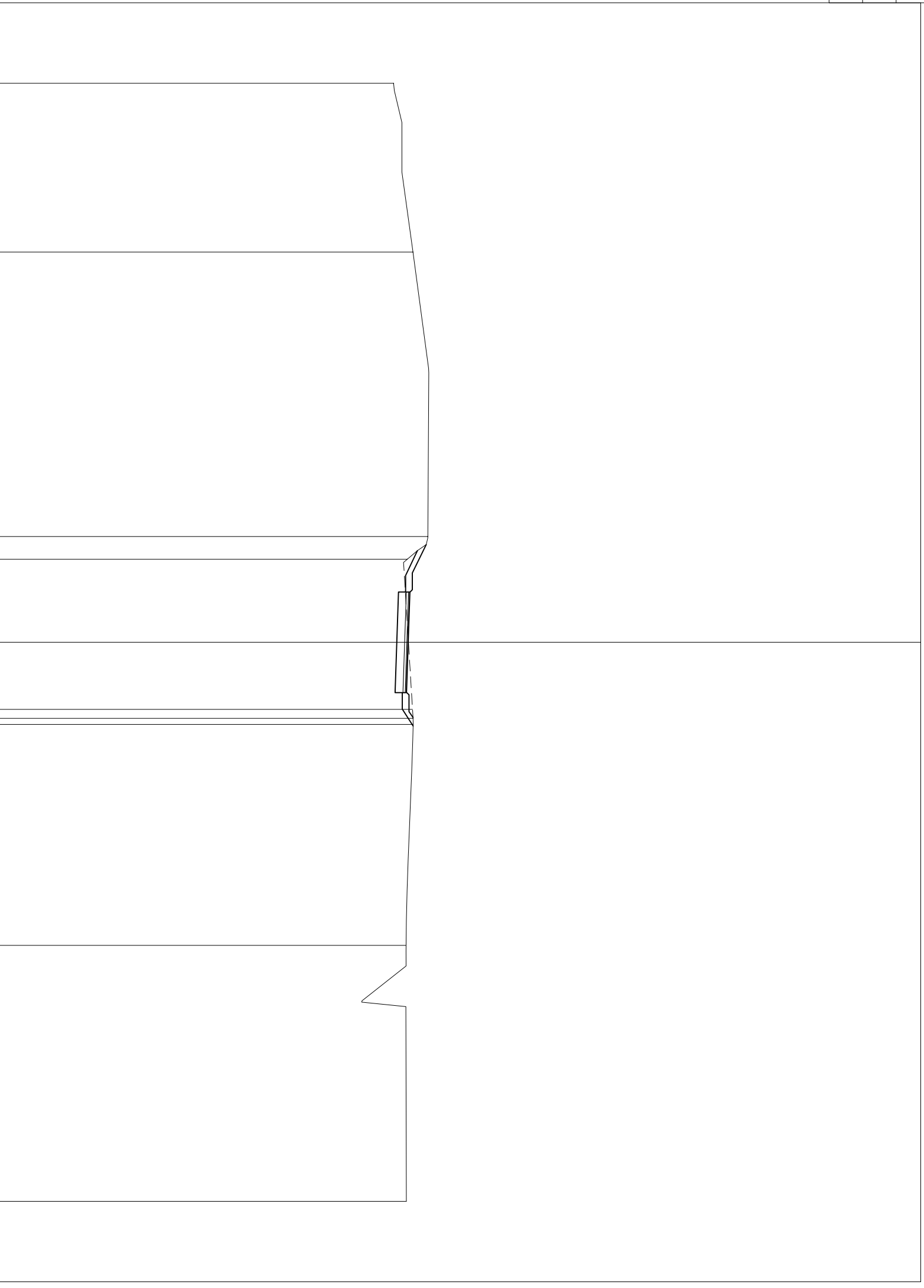
PROFILO A

SEZIONE 1

PROGRESSIVA 0.00

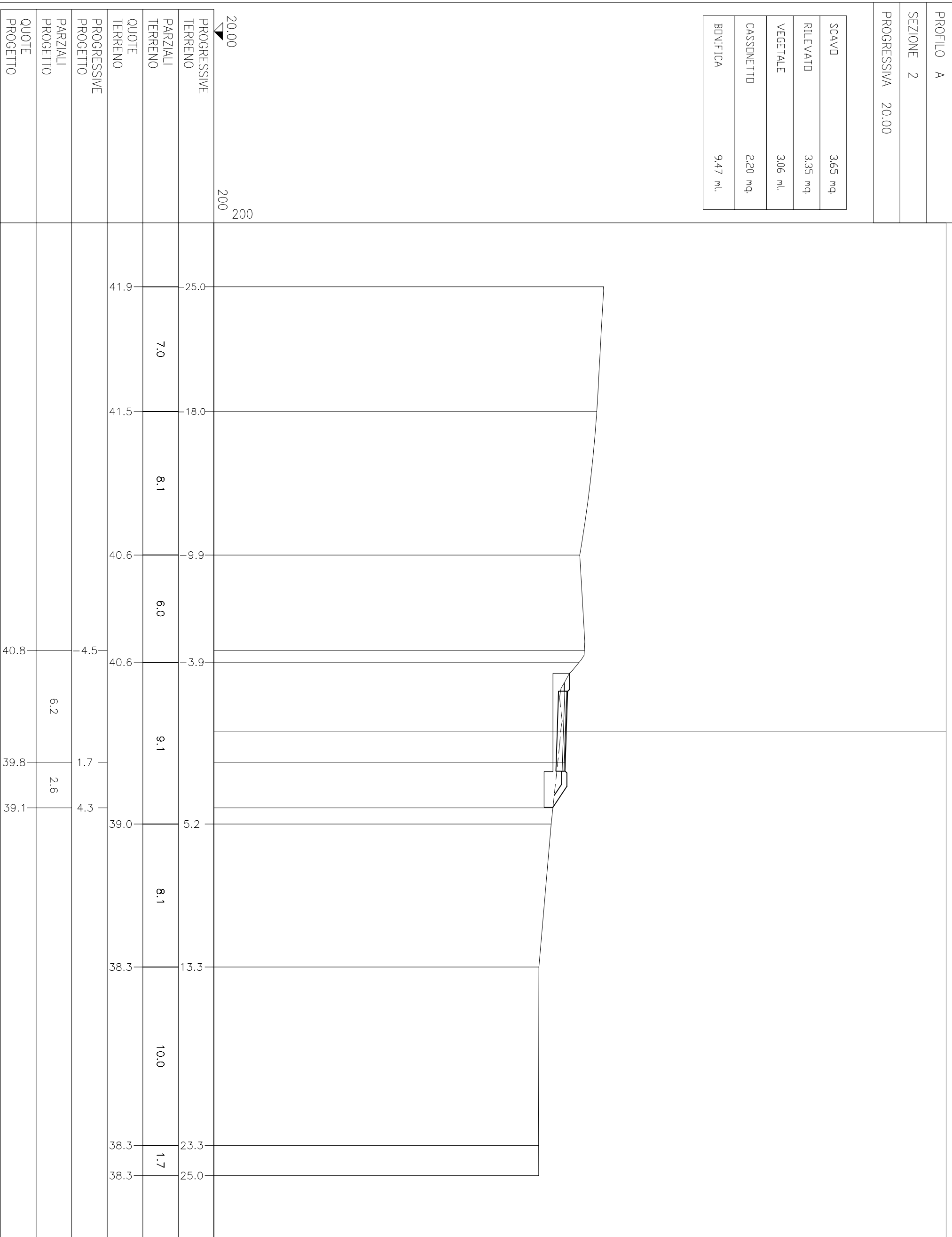
SCAVO	2.48 mq.
RILEVATO	0.25 mq.
VEGETALE	3.23 ml.
CASSONETTO	2.20 mq.
BONIFICA	0.00 ml.

PROGRESSIVE TERRENO	20.00	200	25.0	37.6
PARZIALI TERRENO			7.5	38.5
QUOTE TERRENO			12.8	39.2
PROGRESSIVE PROGETTO			4.7	38.2
PARZIALI PROGETTO			8.1	38.4
QUOTE PROGETTO			0.7	38.5

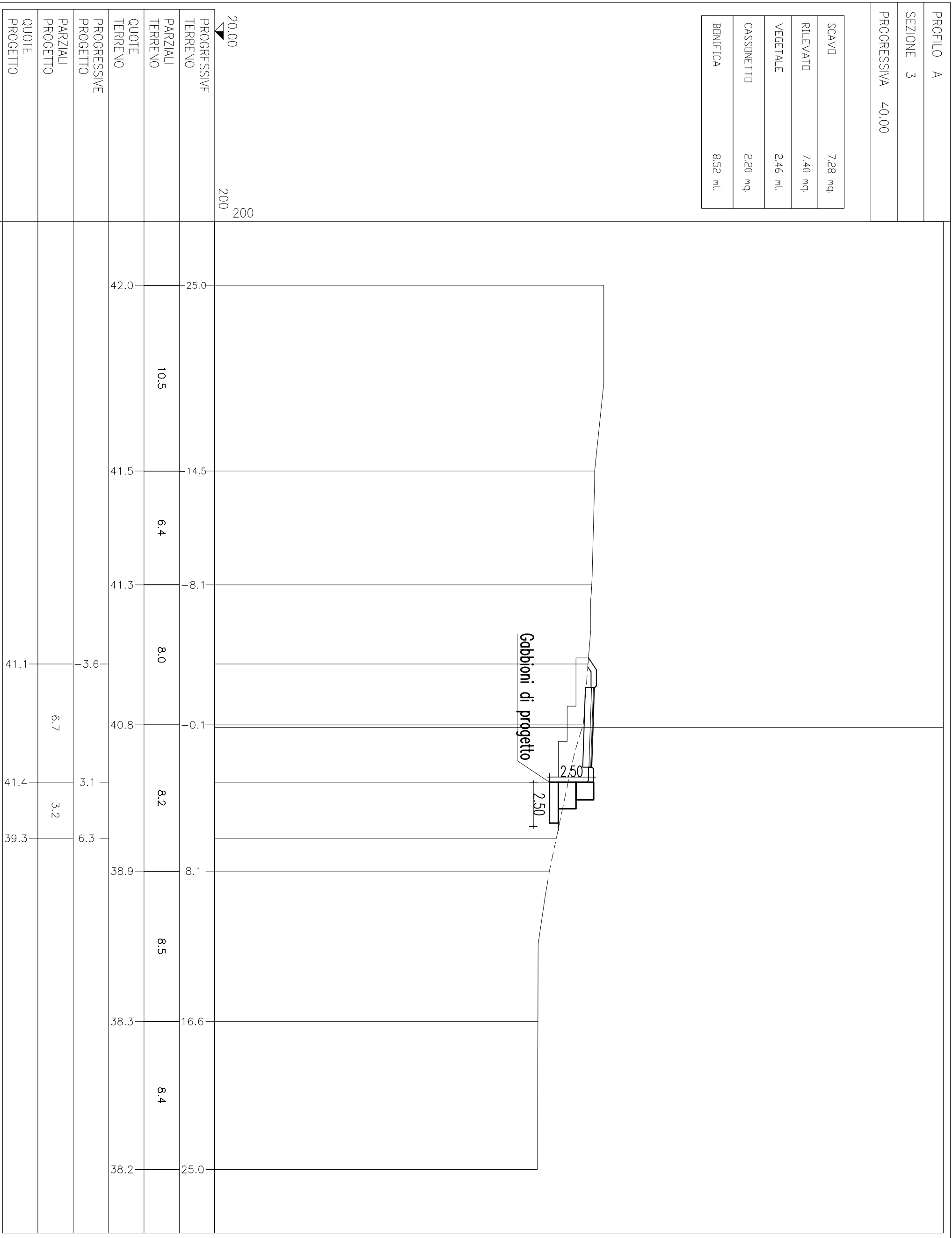


PROFILO A
 SEZIONE 2
 PROGRESSIVA 20.00

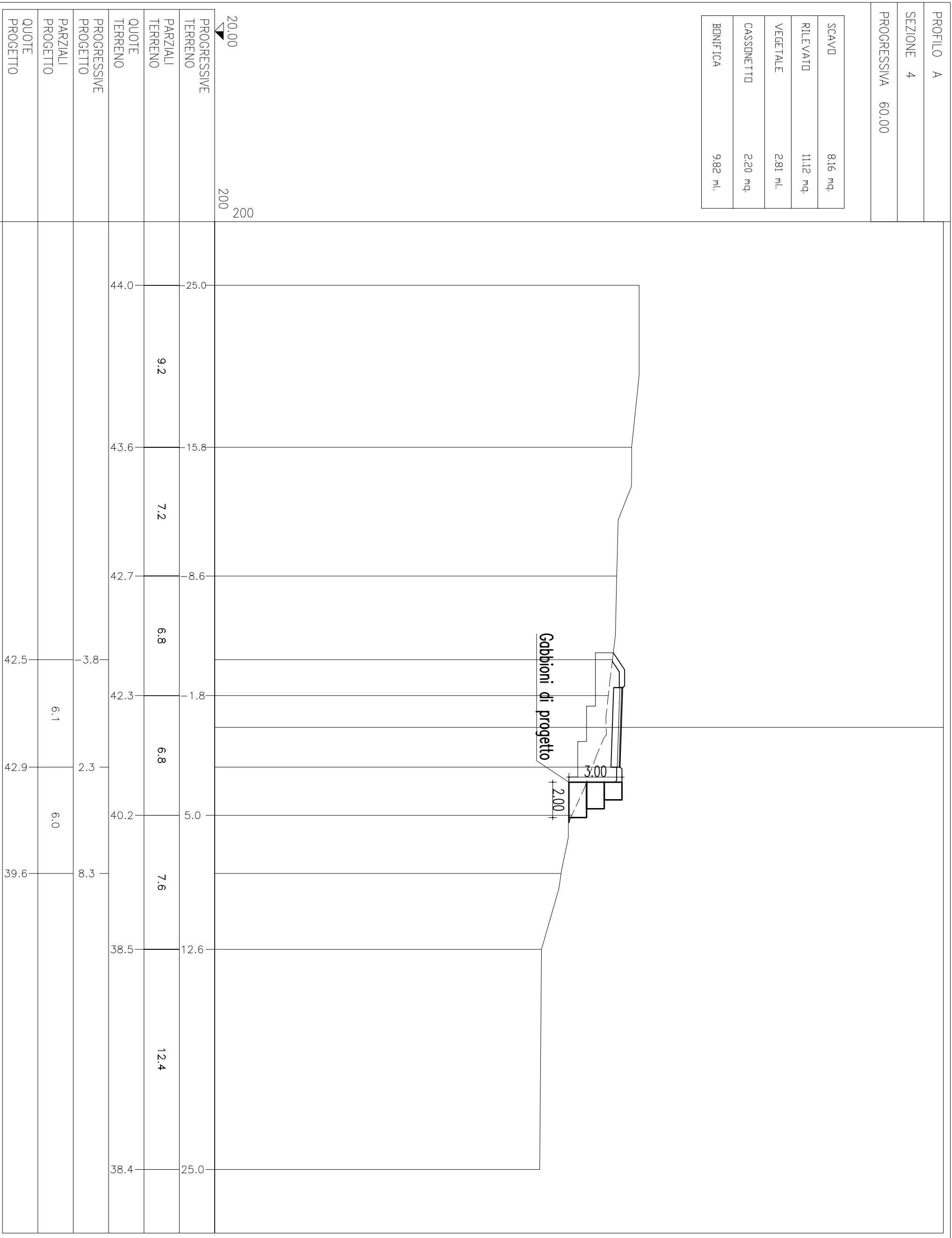
SCAVO	365 mq.
RILEVATO	335 mq.
VEGETALE	306 ml.
CASSONETTO	220 mq.
BONIFICA	947 ml.



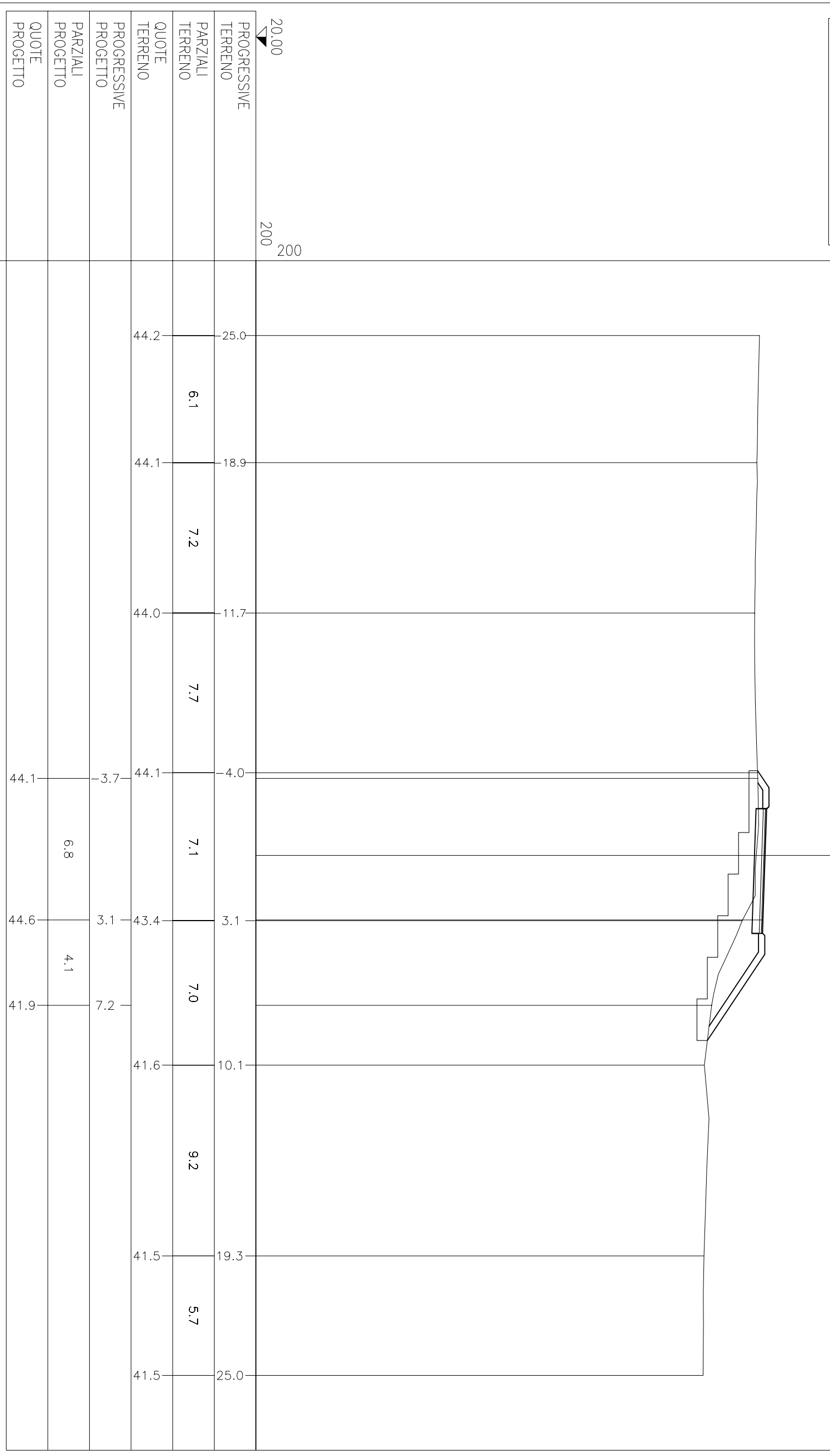
PROFILO A	A
SEZIONE	3
PROGRESSIVA	40.00
SCAVO	7.28 mq.
RILEVATO	7.40 mq.
VEGETALE	2.46 ml.
CASSONETTO	2.20 mq.
BONIFICA	8.52 ml.



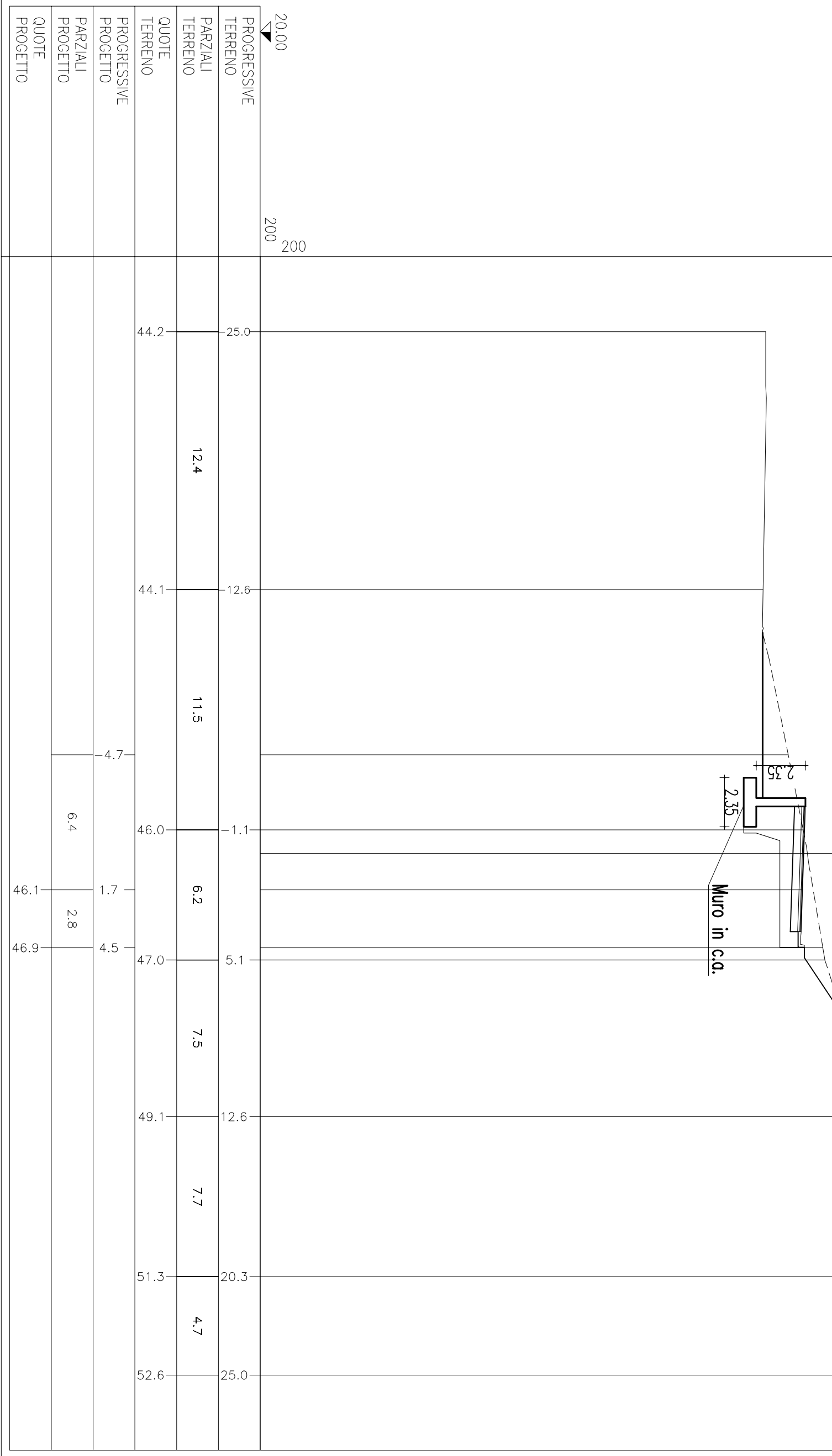
PROFILO A	
SEZIONE 4	
PROGRESSIVA 60.00	
SCAVO	8.16 mq.
RILEVATO	11.12 mq.
VEGETALE	2.81 ml.
CASSONETTO	2.20 mq.
BONIFICA	9.82 ml.



PROFILO A	
SEZIONE 5	
PROGRESSIVA 80.00	
SCAVO	9.36 mq.
RILEVATO	13.94 mq.
VEGETALE	7.77 ml.
CASSONETTO	2.20 mq.
BONIFICA	16.38 ml.



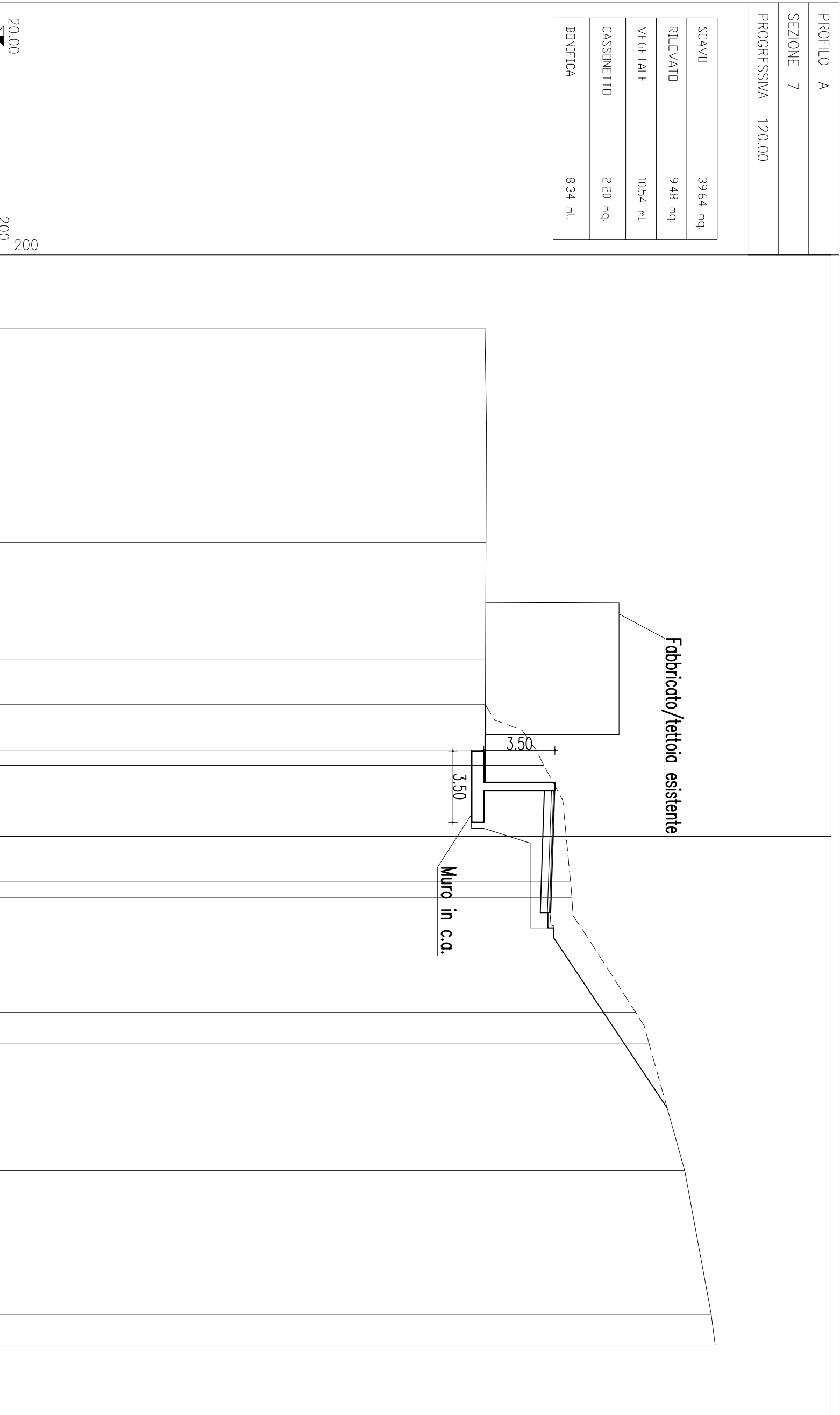
PROFILO A	
SEZIONE 6	
PROGRESSIVA 100.00	
SCAVO	22.43 mq.
RILEVATO	6.08 mq.
VEGETALE	3.64 ml.
CASSONETTO	2.20 mq.
BONIFICA	8.07 ml.



PROFILO A
SEZIONE 7
PROGRESSIVA 120.00

SCAVO	39.64 mq.
RILEVATO	9.48 mq.
VEGETALE	10.54 ml.
CASSONETTO	2.20 mq.
BONIFICA	8.34 ml.

PROGRESSIVE TERRENO	20.00	200	200
PARZIALI TERRENO			
QUOTE TERRENO			
PROGRESSIVE PROGETTO			
PARZIALI PROGETTO			
QUOTE PROGETTO			

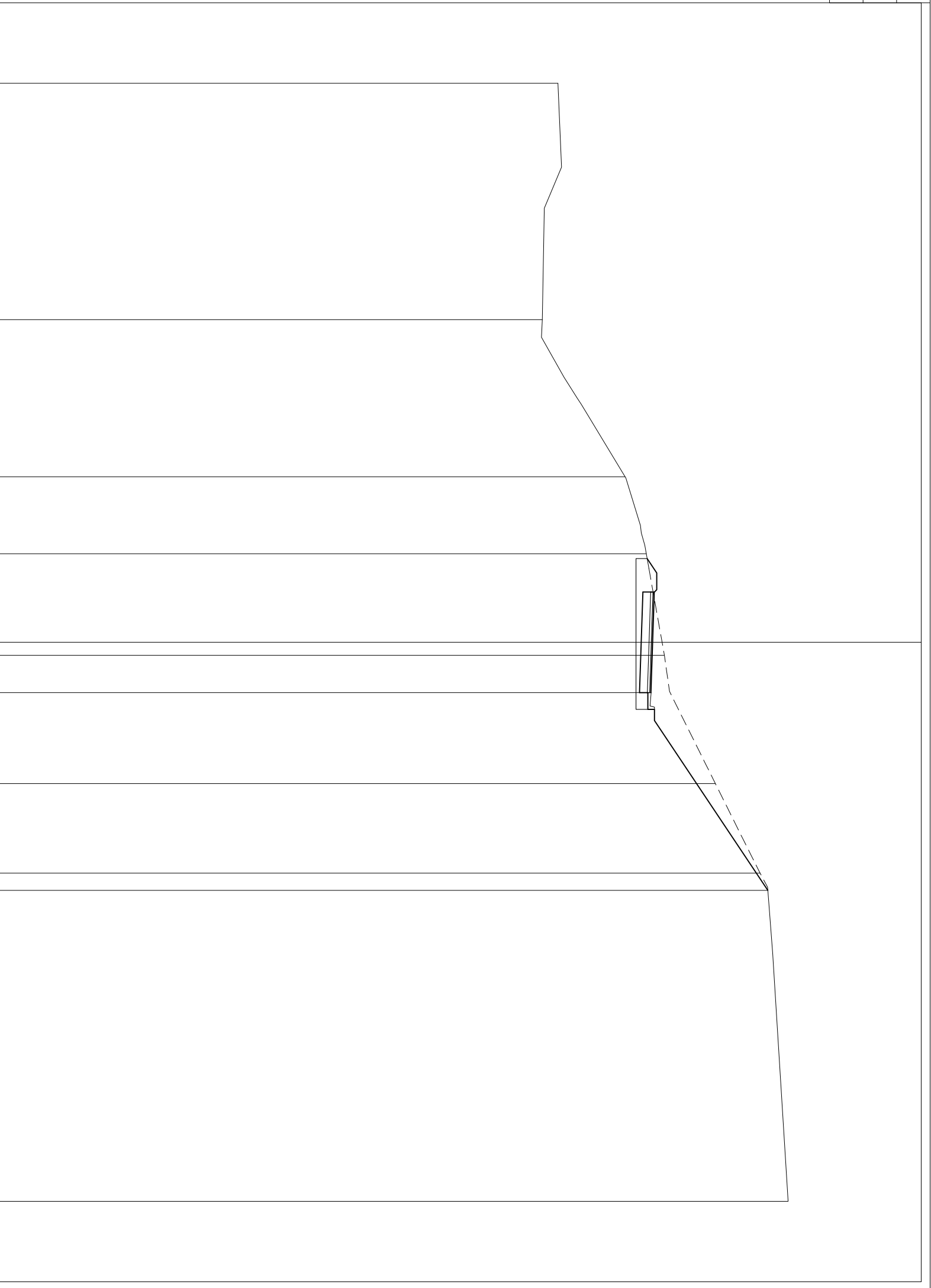


PROFILO A
 SEZIONE 8
 PROGRESSIVA 140.00

SCAVO	1303 mq.
RILEVATO	2.70 mq.
VEGETALE	1115 ml.
CASSONETTO	2.20 mq.
BONIFICA	7.77 ml.

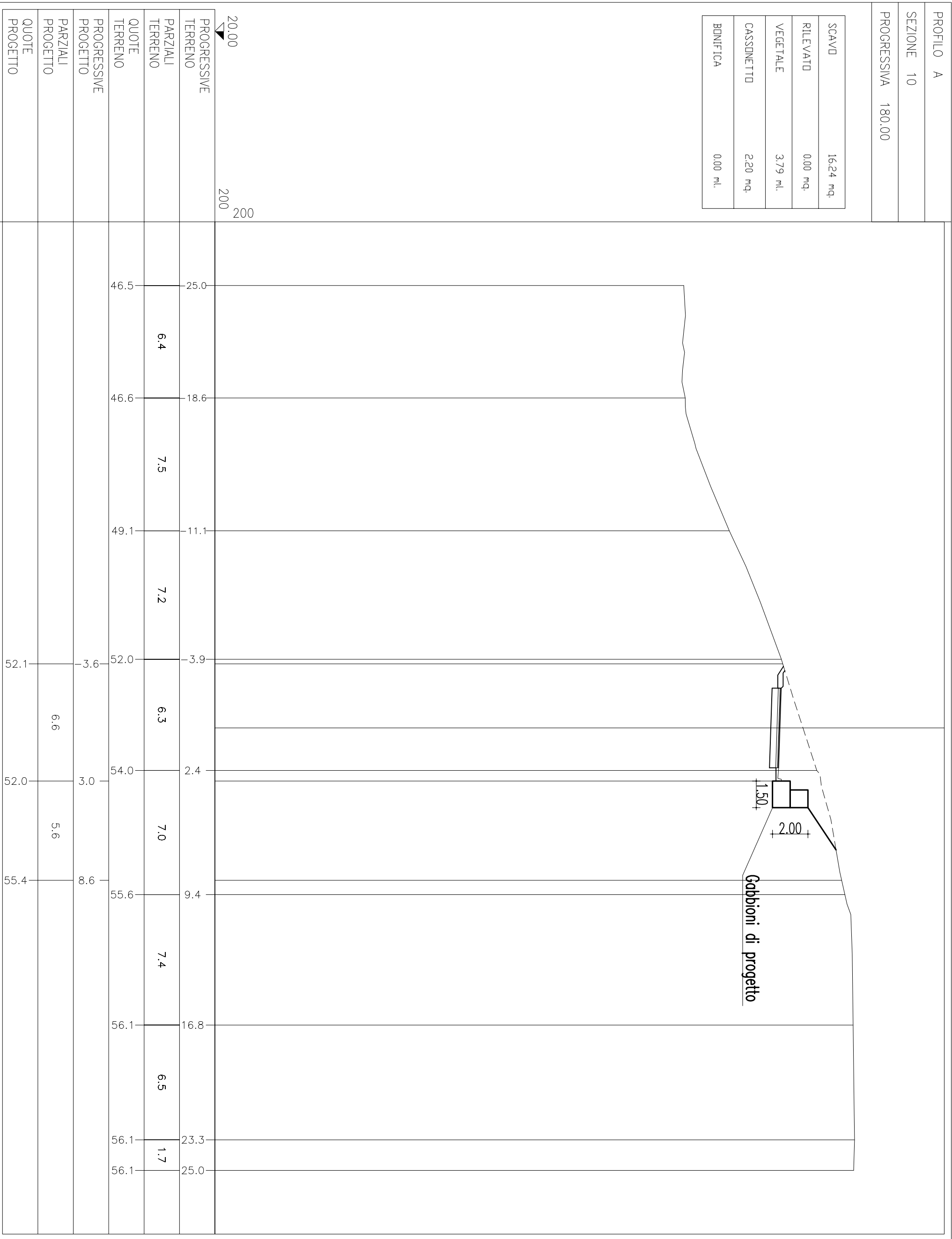
20.00
 200
 200

PROGRESSIVE TERRENO	25.0	44.3	48.0	48.9	49.1	52.0	54.0	55.3
PARZIALI TERRENO	10.6	7.0	8.0	0.6	5.7	4.0	10.3	14.7
QUOTE TERRENO								
PROGRESSIVE PROGETTO	45.0	44.3	48.0	48.9	49.1	52.0	54.0	55.3
PARZIALI PROGETTO				6.3	8.8			
QUOTE PROGETTO								



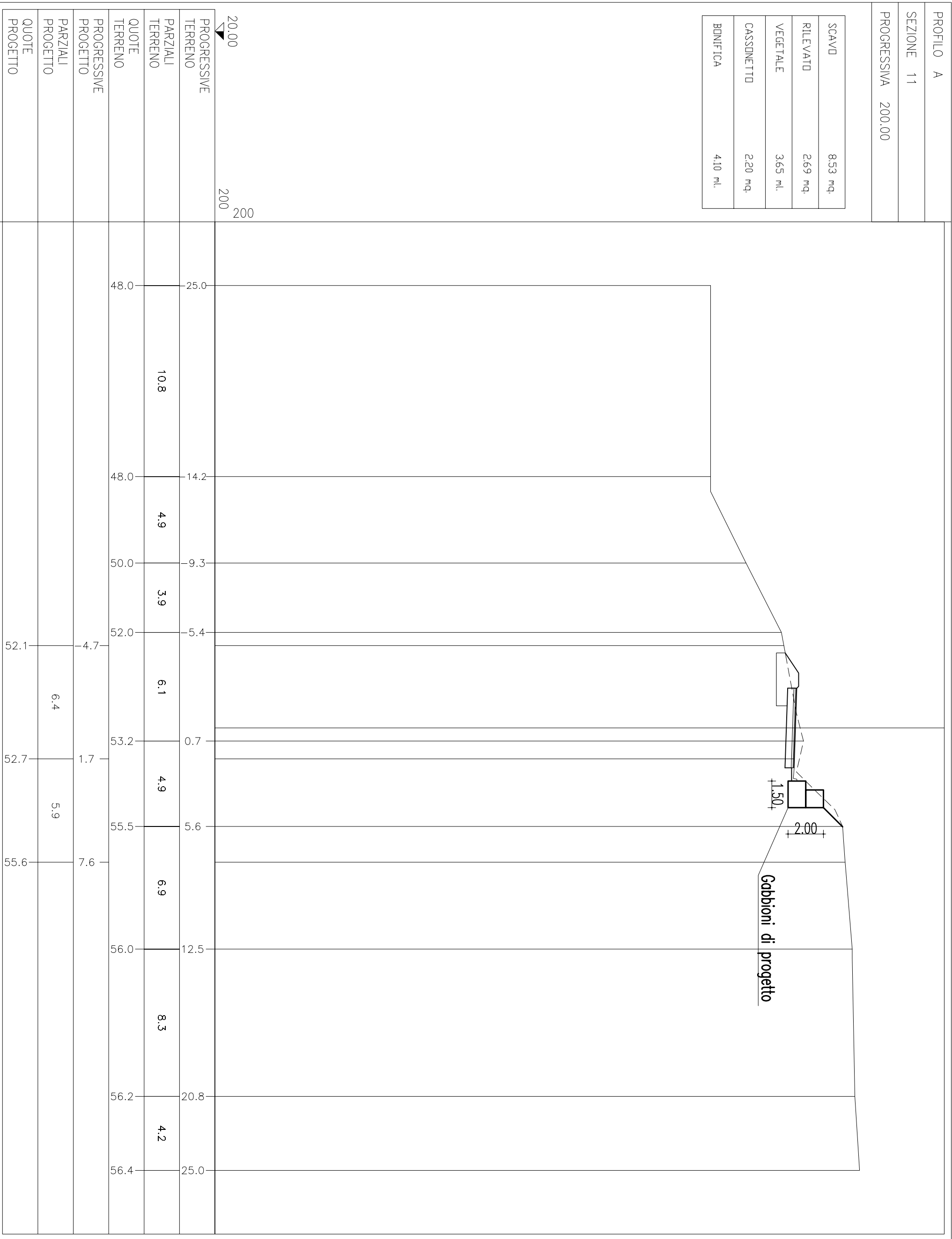
PROFILO A
SEZIONE 10
PROGRESSIVA 180.00

SCAVO	16.24 mq.
RILEVATO	0.00 mq.
VEGETALE	3.79 ml.
CASSONETTO	2.20 mq.
BONIFICA	0.00 ml.



PROFILO A
 SEZIONE 11
 PROGRESSIVA 200.00

SCAVO	8.53 mq.
RILEVATO	2.69 mq.
VEGETALE	3.65 ml.
CASSONETTO	2.20 mq.
BONIFICA	4.10 ml.



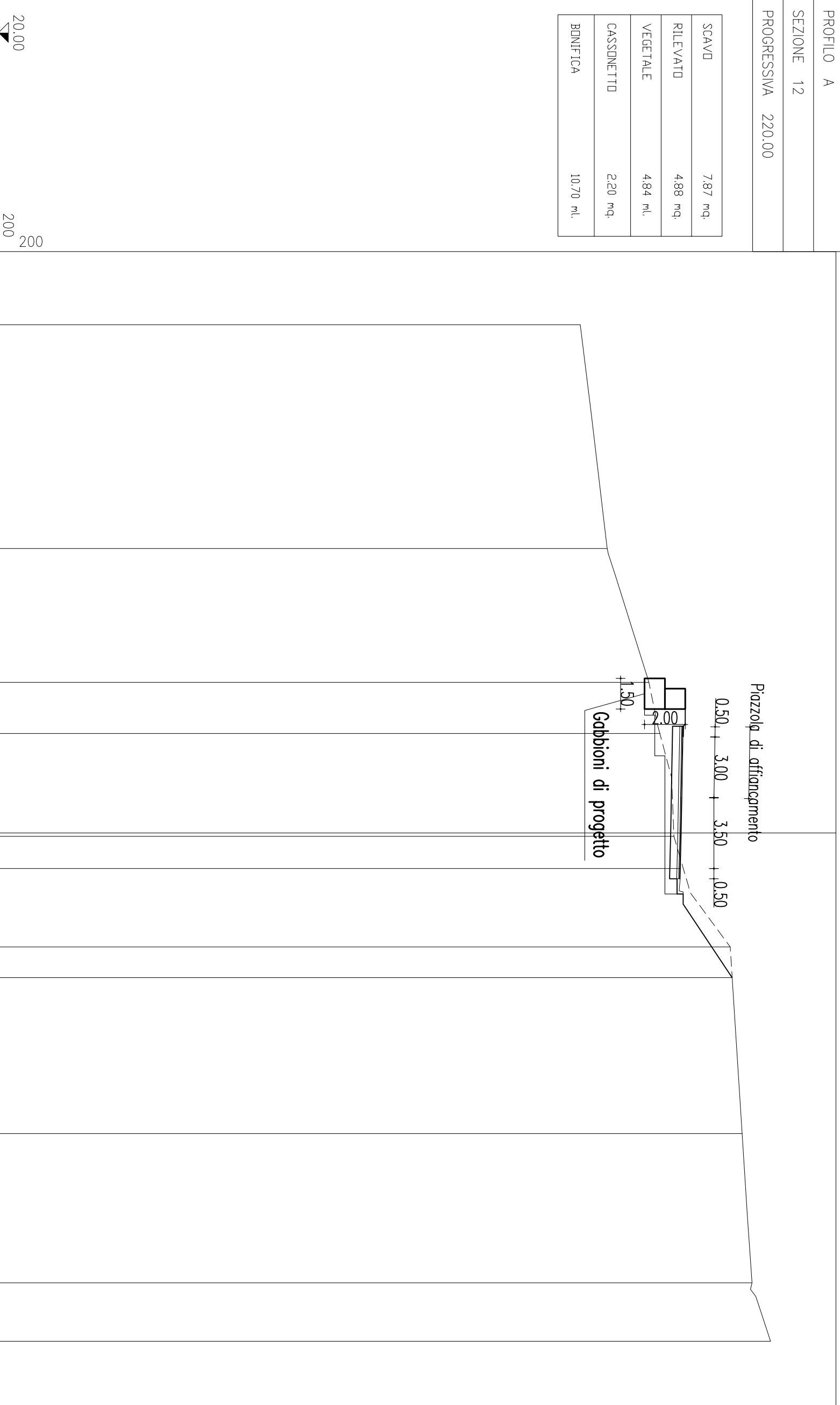
PROFILO A

SEZIONE 12

PROGRESSIVA 220.00

SCAVO	7,87 mq.
RILEVATO	4,88 mq.
VEGETALE	4,84 ml.
CASSONETTO	2,20 mq.
BONIFICA	10,70 ml.

PROGRESSIVE TERRENO	20.00	200
PARZIALI TERRENO		
QUOTE TERRENO		
PROGRESSIVE PROGETTO		
PARZIALI PROGETTO		
QUOTE PROGETTO		



PROFILO A

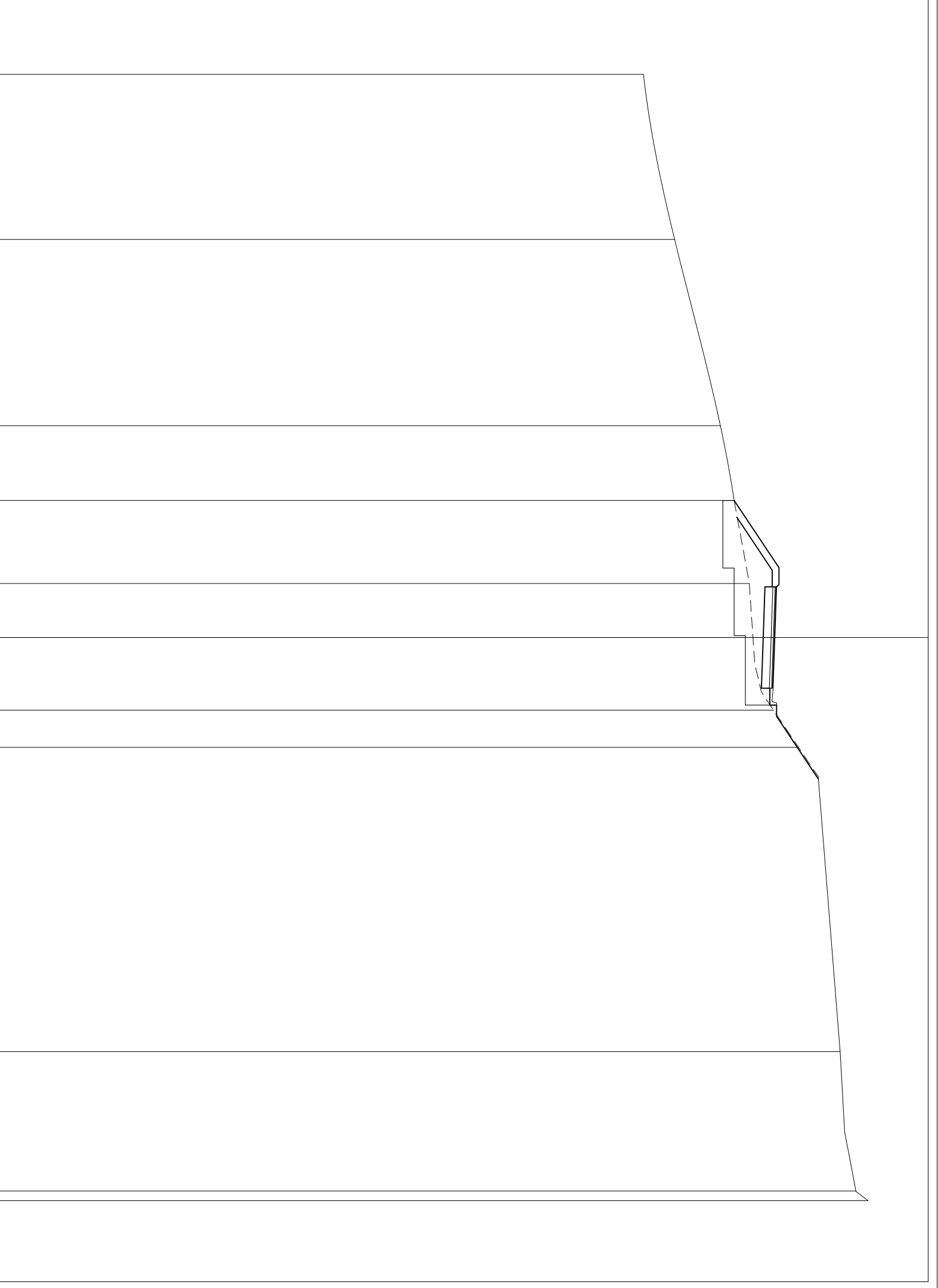
SEZIONE 13

PROGRESSIVA 240.00

SCAVO	6,23 mq.
RILEVATO	10,37 mq.
VEGETALE	8,18 ml.
CASSONETTO	2,20 mq.
BONIFICA	11,66 ml.

20.00
200
200

PROGRESSIVE TERRENO	25.0	17.7	9.4	2.4	0.0	4.9	18.4	24.6	25.0
PARZIALI TERRENO	7.3	8.3	7.0	7.3	13.5	6.2	0.4		
QUOTE TERRENO	48.6	50.0	52.0	53.3	54.4	55.4	57.3	58.0	58.5
PROGRESSIVE PROGETTO				-6.1	0.0	3.2			
PARZIALI PROGETTO				6.1	3.2				
QUOTE PROGETTO				52.6	54.4	54.3			



PROFILO A

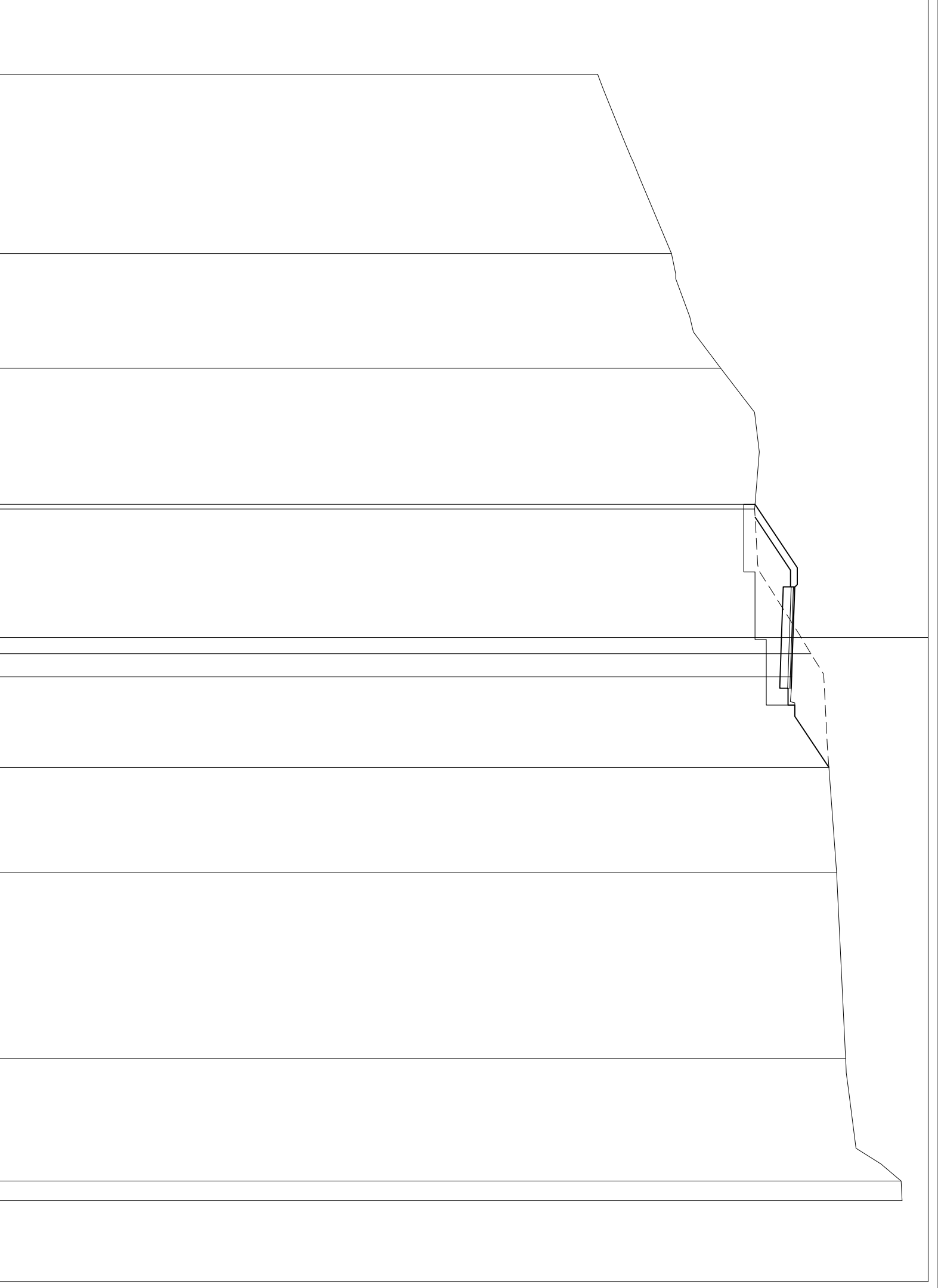
SEZIONE 14

PROGRESSIVA 260.00

SCAVO	14,19 mq.
RILEVATO	9,44 mq.
VEGETALE	7,35 ml.
CASSONETTO	2,20 mq.
BONIFICA	11,38 ml.

20.00
200
200

PROGRESSIVE TERRENO	25.0	17.0	12.0	5.7	0.7	10.4	18.7	24.1	25.0
PARZIALI TERRENO	8.0	5.0	6.3	6.4	9.7	8.3	5.4	0.9	
QUOTE TERRENO									
PROGRESSIVE PROGETTO	46.5	49.8	52.0	53.5	56.0	57.1	57.5	60.0	60.0
PARZIALI PROGETTO				7.6	4.1				
QUOTE PROGETTO									



PROFILO A

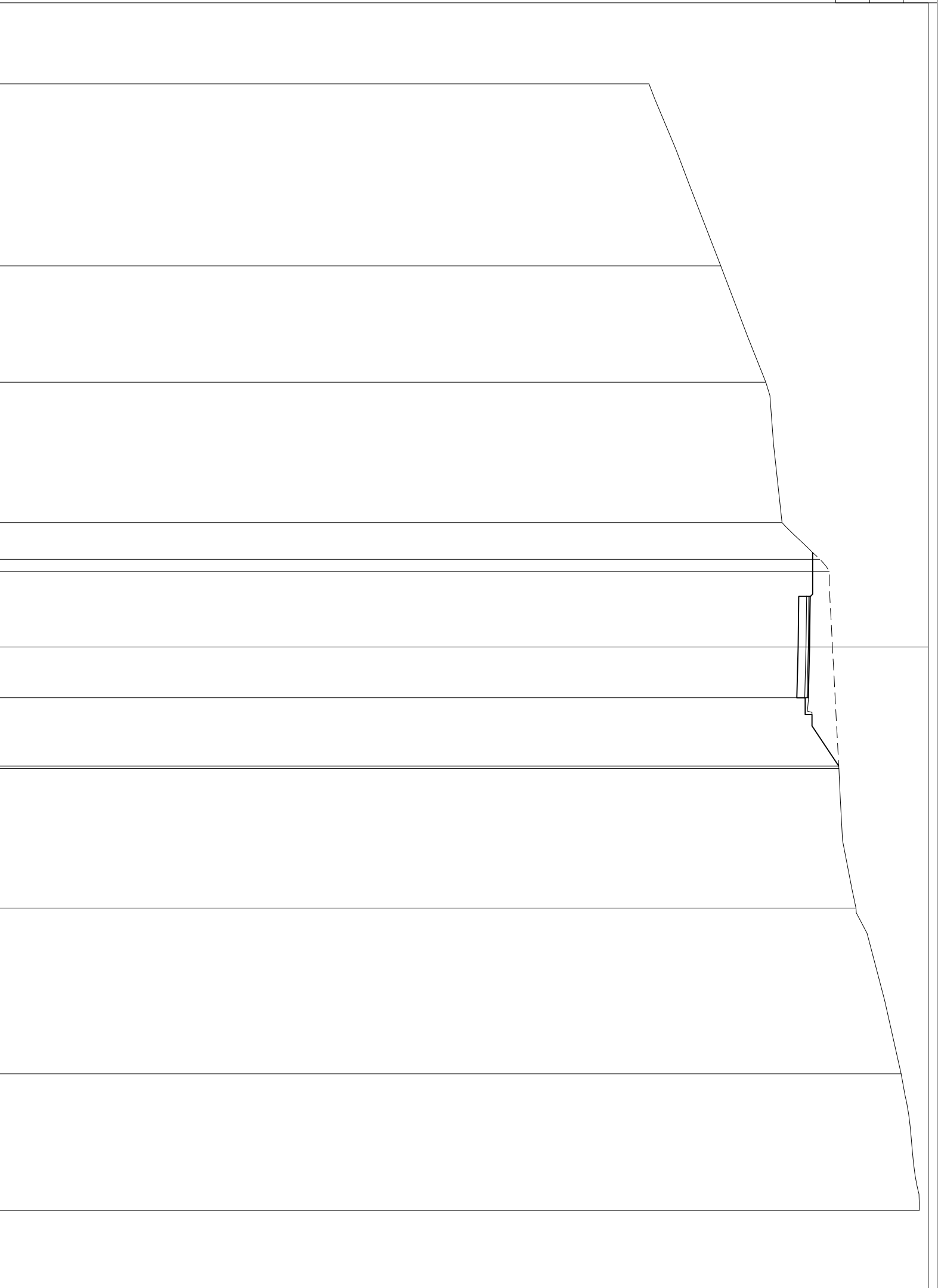
SEZIONE 15

PROGRESSIVA 280.00

SCAVO	10.64 mq.
RILEVATO	0.00 mq.
VEGETALE	4.46 ml.
CASSONETTO	2.20 mq.
BONIFICA	0.00 ml.

20.00
 200
 200

PROGRESSIVE TERRENO	25.0	16.9	11.8	5.5	3.4	5.4	11.6	18.9	25.0
PARZIALI TERRENO	8.1	5.1	6.3	2.1	8.8	6.2	7.3	6.1	
QUOTE TERRENO	48.8	52.0	54.0	54.7	56.8	57.2	58.0	60.0	60.8
PROGRESSIVE PROGETTO	3.9	2.3	5.3						
PARZIALI PROGETTO	6.2	3.0							
QUOTE PROGETTO	56.4	55.9	57.2						



PROFILO A

SEZIONE 16

PROGRESSIVA 300.00

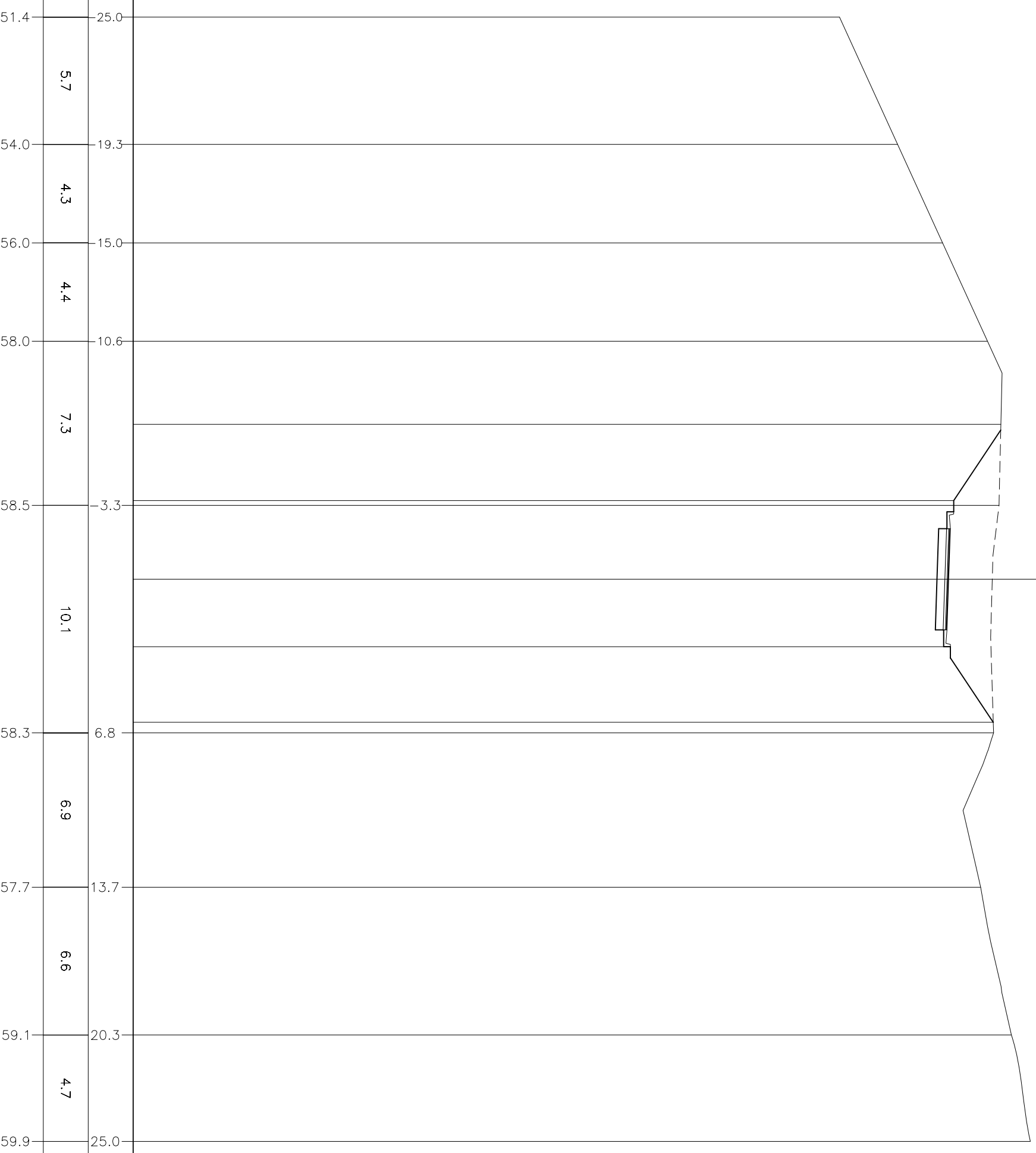
SCAVO	22.14 mq
RILEVATO	0.00 mq
VEGETALE	8.21 ml
CASSONETTO	2.20 mq
BONIFICA	0.00 ml

PROGRESSIVE TERRENO	20.00	200	200
PARZIALI TERRENO	51.4	25.0	54.0
QUOTE TERRENO	5.7	19.3	54.0
PROGRESSIVE PROGETTO	56.0	15.0	56.0
PARZIALI PROGETTO	58.0	10.6	58.0
QUOTE PROGETTO	7.3	6.9	58.6
PROGRESSIVE TERRENO	58.5	3.3	58.5
PARZIALI TERRENO	56.3	3.5	56.3
QUOTE TERRENO	3.4	3.5	56.3
PROGRESSIVE PROGETTO	56.3	3.0	56.3
PARZIALI PROGETTO	58.3	6.4	58.3
QUOTE PROGETTO	6.5	6.4	58.3
PROGRESSIVE TERRENO	57.7	13.7	57.7
PARZIALI TERRENO	59.1	20.3	59.1
QUOTE TERRENO	4.7	20.3	59.1
PROGRESSIVE PROGETTO	59.9	25.0	59.9
PARZIALI PROGETTO			
QUOTE PROGETTO			

20.00

200

200

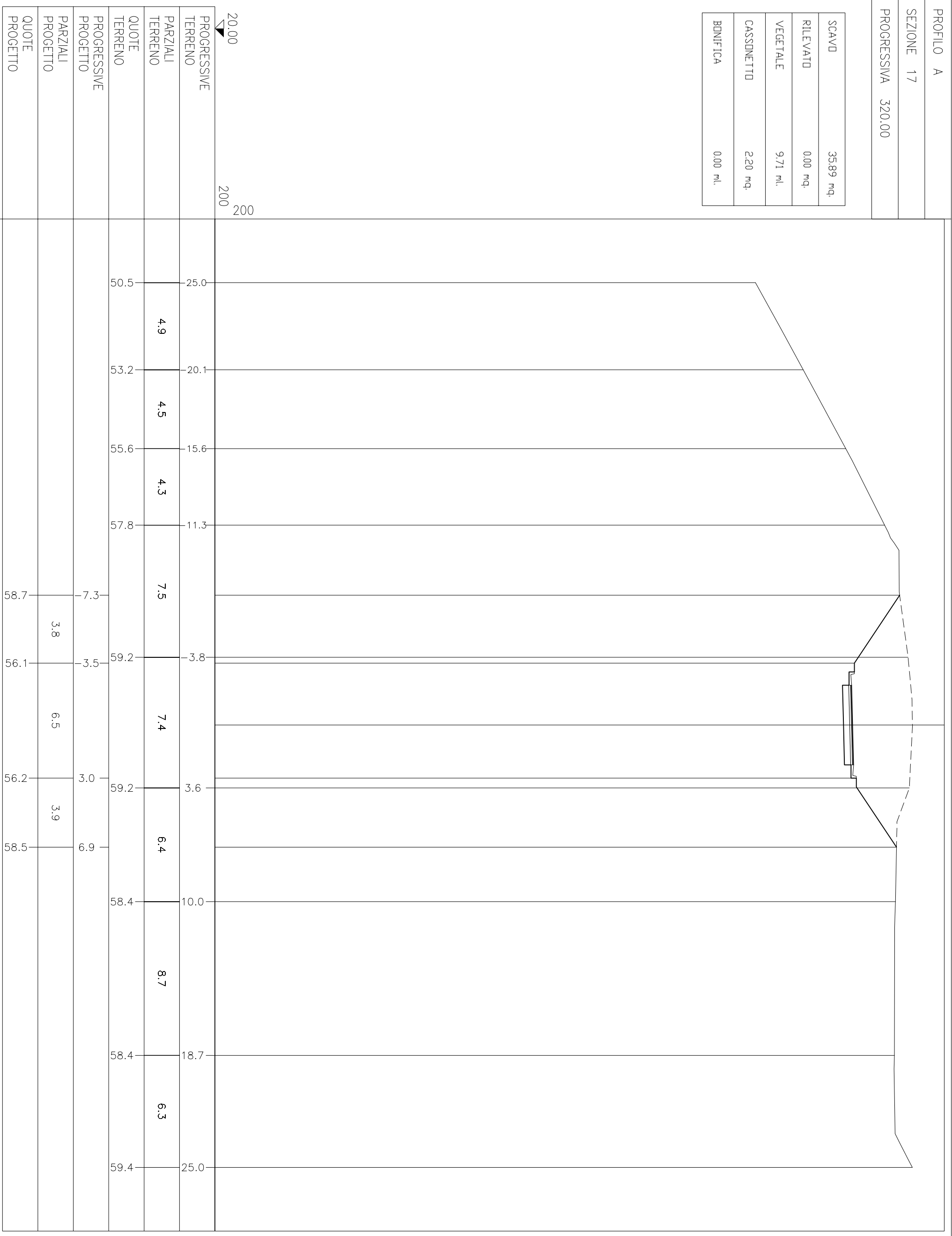


PROFILO A

SEZIONE 17

PROGRESSIVA 320.00

SCAVO	35.89 mq.
RILEVATO	0.00 mq.
VEGETALE	9.71 ml.
CASSONETTO	2.20 mq.
BONIFICA	0.00 ml.



PROFILO A

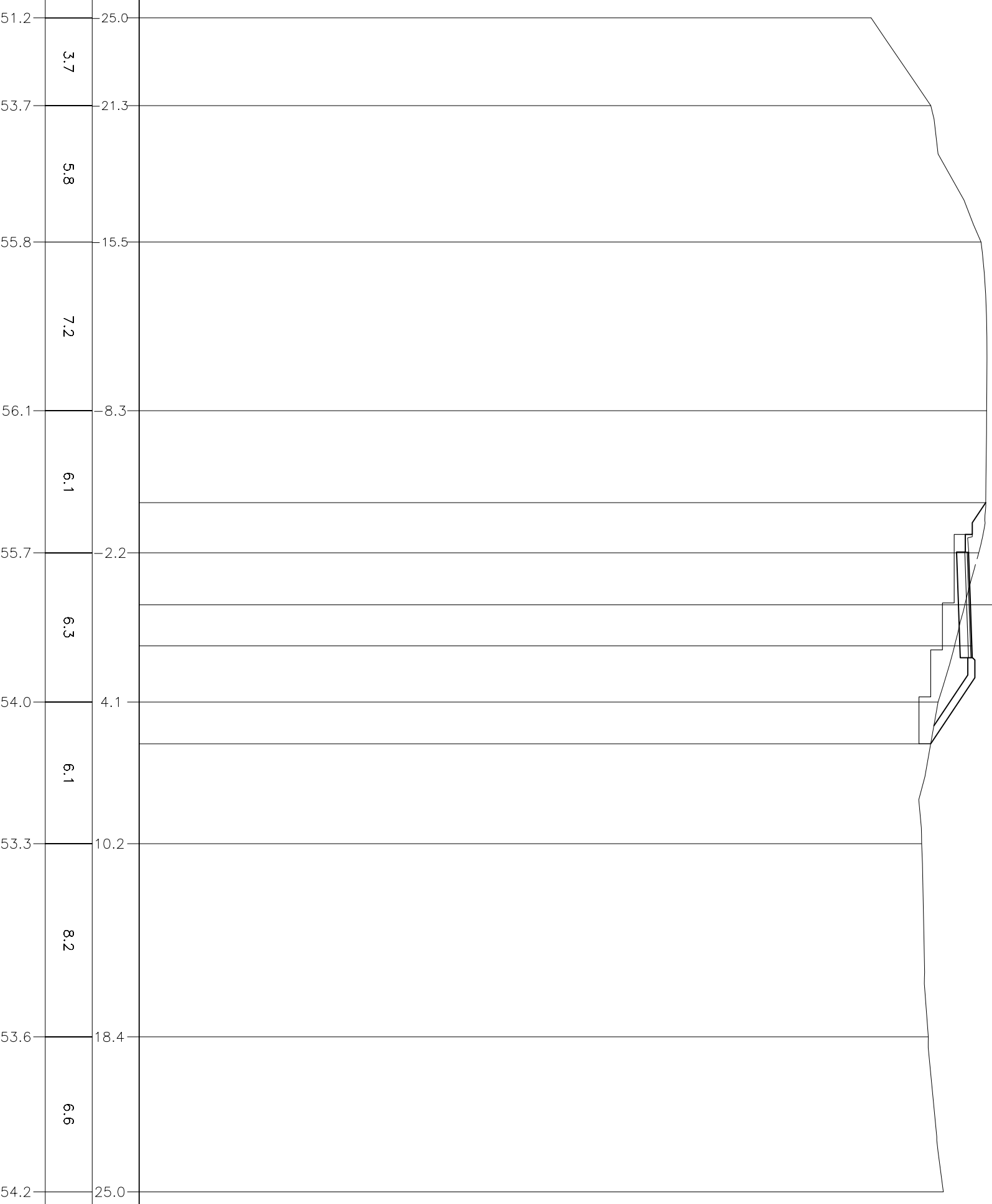
SEZIONE 18

PROGRESSIVA 340.00

SCAVO	7.05 mq.
RILEVATO	6.56 mq.
VEGETALE	5.63 ml.
CASSONETTO	2.20 mq.
BONIFICA	11.38 ml.

20.00
200
200

PROGRESSIVE TERRENO	PROGRESSIVE PROGETTO
51.2	56.0
53.7	55.4
55.8	53.7
56.1	56.0
55.7	55.4
54.0	53.7
53.3	53.7
53.6	53.7
54.2	53.7



3.7

5.8

7.2

6.1

6.3

6.1

8.2

6.6

6.1

4.2

51.2

53.7

55.8

56.1

55.7

54.0

53.3

53.6

54.2

25.0

21.3

15.5

8.3

2.2

4.1

10.2

18.4

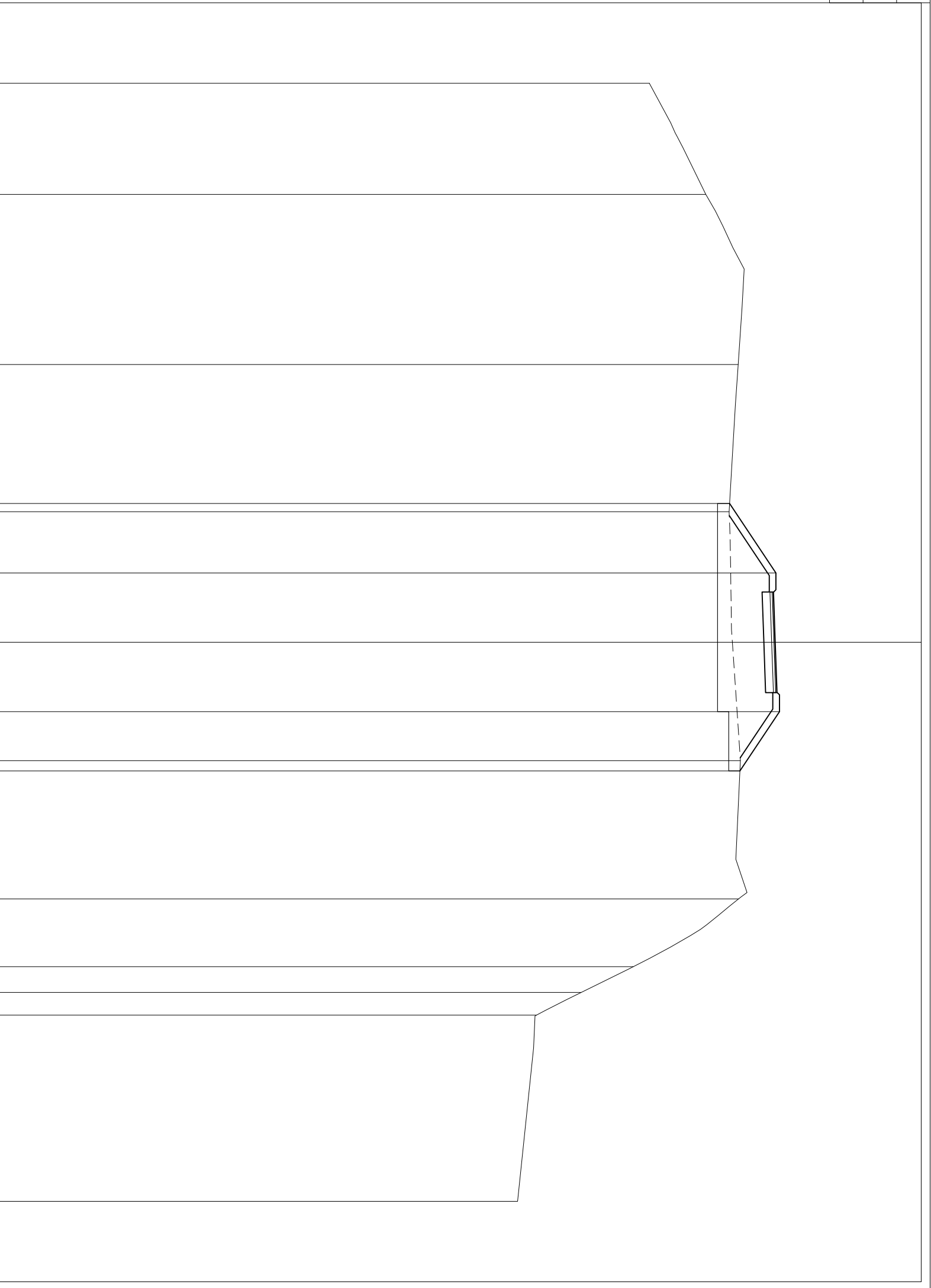
25.0

PROFILO A
 SEZIONE 19
 PROGRESSIVA 360.00

SCAVO	7.04 mq.
RILEVATO	19.97 mq.
VEGETALE	8.42 ml.
CASSONETTO	2.20 mq.
BONIFICA	13.50 ml.

20.00
 200
 200

PROGRESSIVE TERRENO	25.0	20.0	12.4	5.8	5.3	11.5	14.5	15.7	16.7	25.0
PARZIALI TERRENO	5.0	7.6	6.6	11.1	6.2	3.0	1.2	1.0	8.3	
QUOTE TERRENO	49.0	51.6	53.0	52.6	53.1	53.0	48.3	46.0	44.0	43.2
PROGRESSIVE PROGETTO	6.2	3.1	3.1	5.8	5.3	11.5	14.5	15.7	16.7	25.0
PARZIALI PROGETTO	3.1	6.2	2.7							
QUOTE PROGETTO	52.6	54.7	54.9	53.1	53.1	53.0	48.3	46.0	44.0	43.2



PROFILO A
 SEZIONE 20
 PROGRESSIVA 380.00

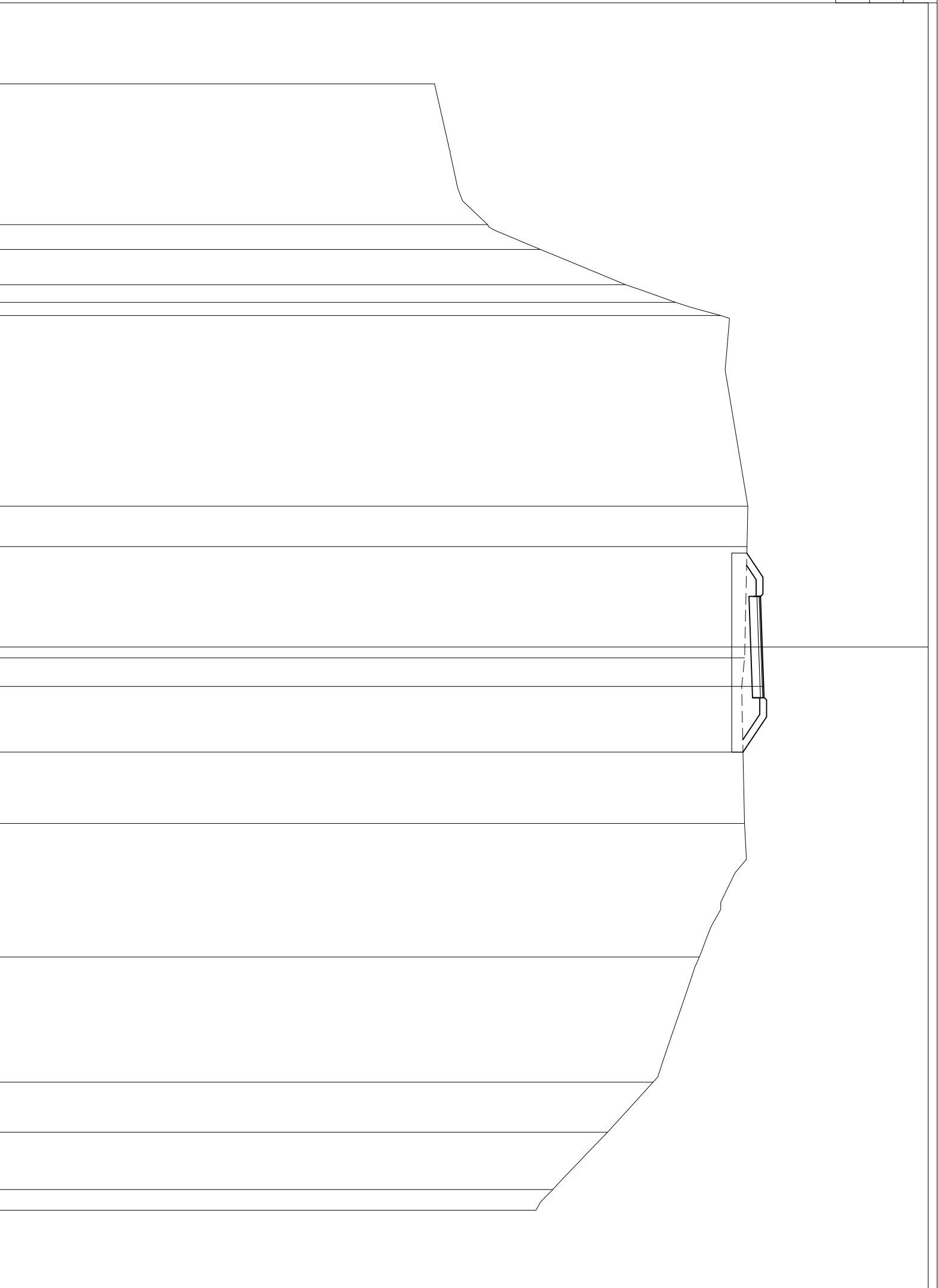
SCAVO	4,85 mq.
RILEVATO	7,68 mq.
VEGETALE	4,67 ml.
CASSONETTO	2,20 mq.
BONIFICA	10,00 ml.

20.00
 200
 200

PROGRESSIVE TERRENO	25.0	18.7	16.1	15.3	14.7	6.3	0.5	7.8	13.8	19.3	21.5	24.1	25.0	
PARZIALI TERRENO	6.3	1.0	1.6	0.8	0.9	8.4	6.8	7.3	6.0	5.5	2.2	2.6	0.9	
QUOTE TERRENO	39.3	41.7	44.0	47.8	50.0	52.0	53.2	53.1	53.0	51.0	49.0	47.0	44.6	43.8

PROGRESSIVE PROGETTO	4.5	1.7	4.7										
PARZIALI PROGETTO	6.2	3.0											

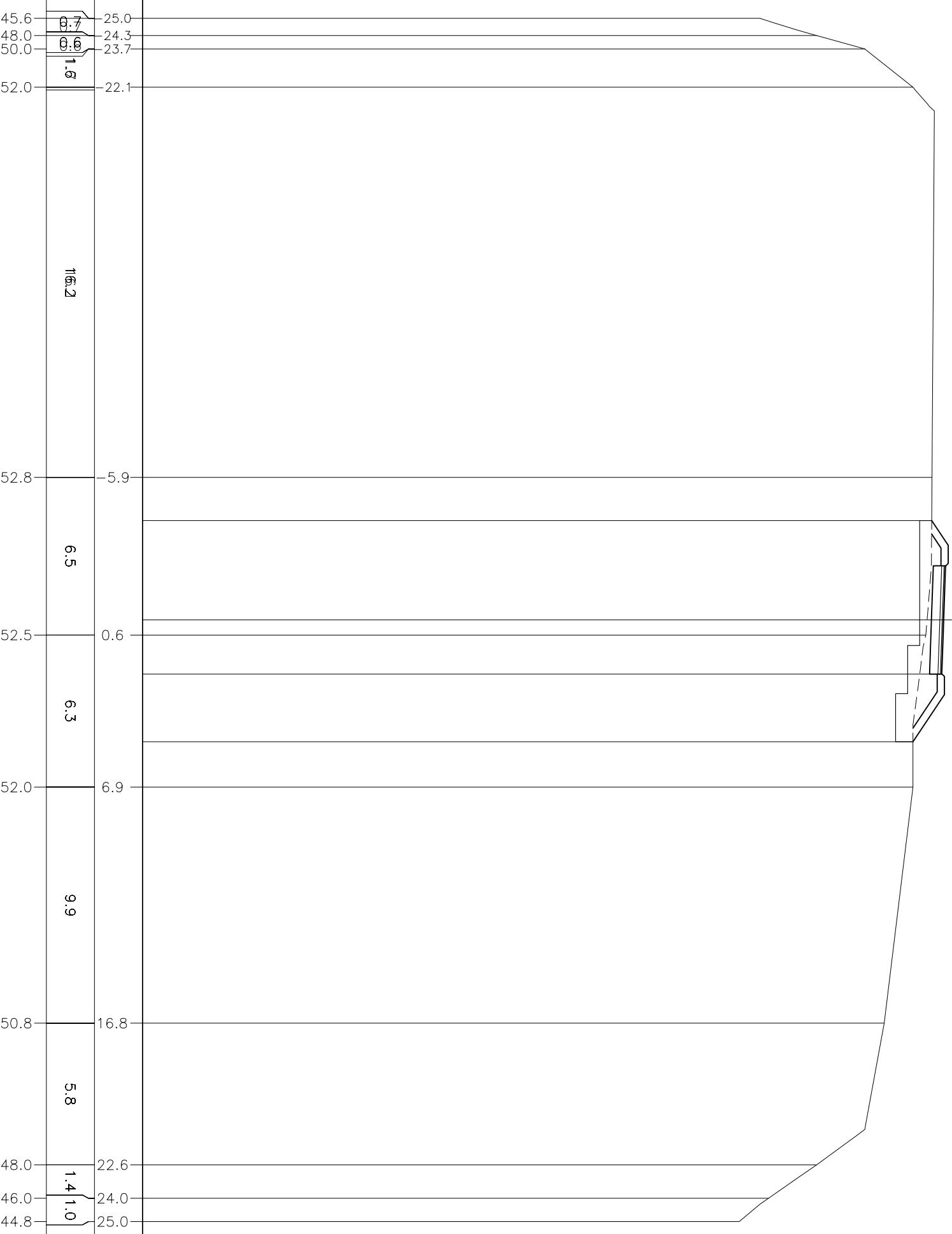
QUOTE PROGETTO	53.2	53.9	53.0										
----------------	------	------	------	--	--	--	--	--	--	--	--	--	--



PROFILO A
 SEZIONE 21
 PROGRESSIVA 400.00

SCAVO	4,69 mq.
RILEVATO	7,24 mq.
VEGETALE	5,07 ml.
CASSONETTO	2,20 mq.
BONIFICA	11,41 ml.

20.00
 200
 200



PROGRESSIVE TERRENO	
PARZIALI TERRENO	
QUOTE TERRENO	
PROGRESSIVE PROGETTO	
PARZIALI PROGETTO	
QUOTE PROGETTO	

45.6	25.0
48.0	24.3
50.0	23.7
52.0	22.1
52.8	5.9
52.5	0.6
53.2	2.3
52.0	5.1
50.8	16.8
48.0	22.6
46.0	24.0
44.8	25.0

52.8	-4.1
6.4	
2.8	
52.0	

PROFILO A

SEZIONE 23

PROGRESSIVA 440.00

SCAVO	3.82 mq.
RILEVATO	4.75 mq.
VEGETALE	3.98 ml.
CASSONETTO	2.20 mq.
BONIFICA	9.90 ml.

20.00
200
200

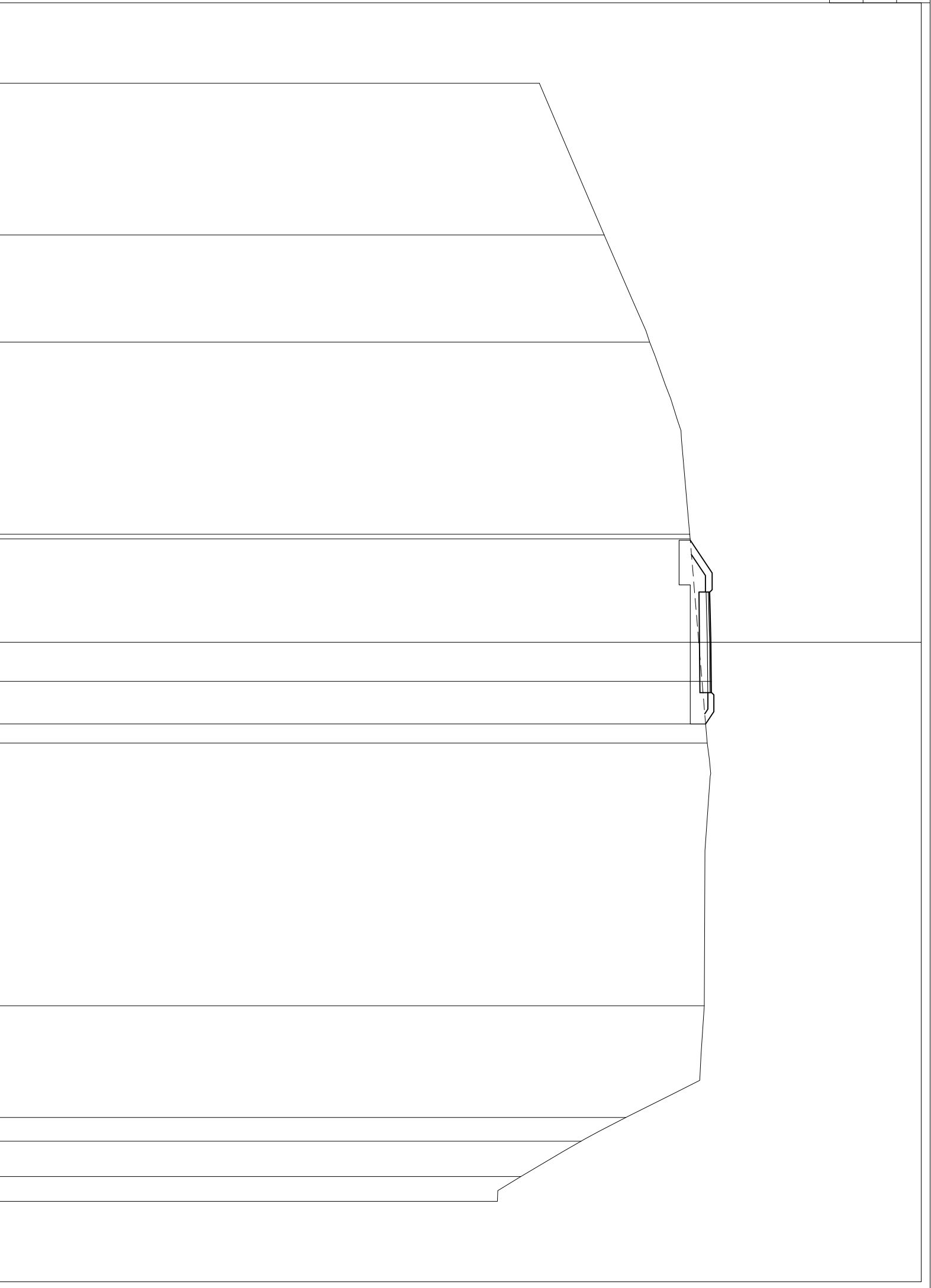
PROGRESSIVE TERRENO	PROGRESSIVE TERRENO	PROGRESSIVE TERRENO
44.1	25.0	25.0
47.0	18.2	18.2
49.1	13.4	13.4
50.9	4.6	4.6
51.6	4.5	4.5
51.5	16.3	16.3
48.0	21.2	21.2
46.0	22.3	22.3
43.3	23.9	23.9
42.3	25.0	25.0

QUOTE TERRENO	QUOTE TERRENO	QUOTE TERRENO
6.8	6.8	6.8
4.8	4.8	4.8
8.8	8.8	8.8
9.1	9.1	9.1
11.8	11.8	11.8
4.9	4.9	4.9
1.1	1.1	1.1
1.6	1.6	1.6
1.1	1.1	1.1

PROGRESSIVE PROGETTO	PROGRESSIVE PROGETTO	PROGRESSIVE PROGETTO
50.9	4.8	4.8
51.8	1.7	1.7
51.6	3.7	3.7

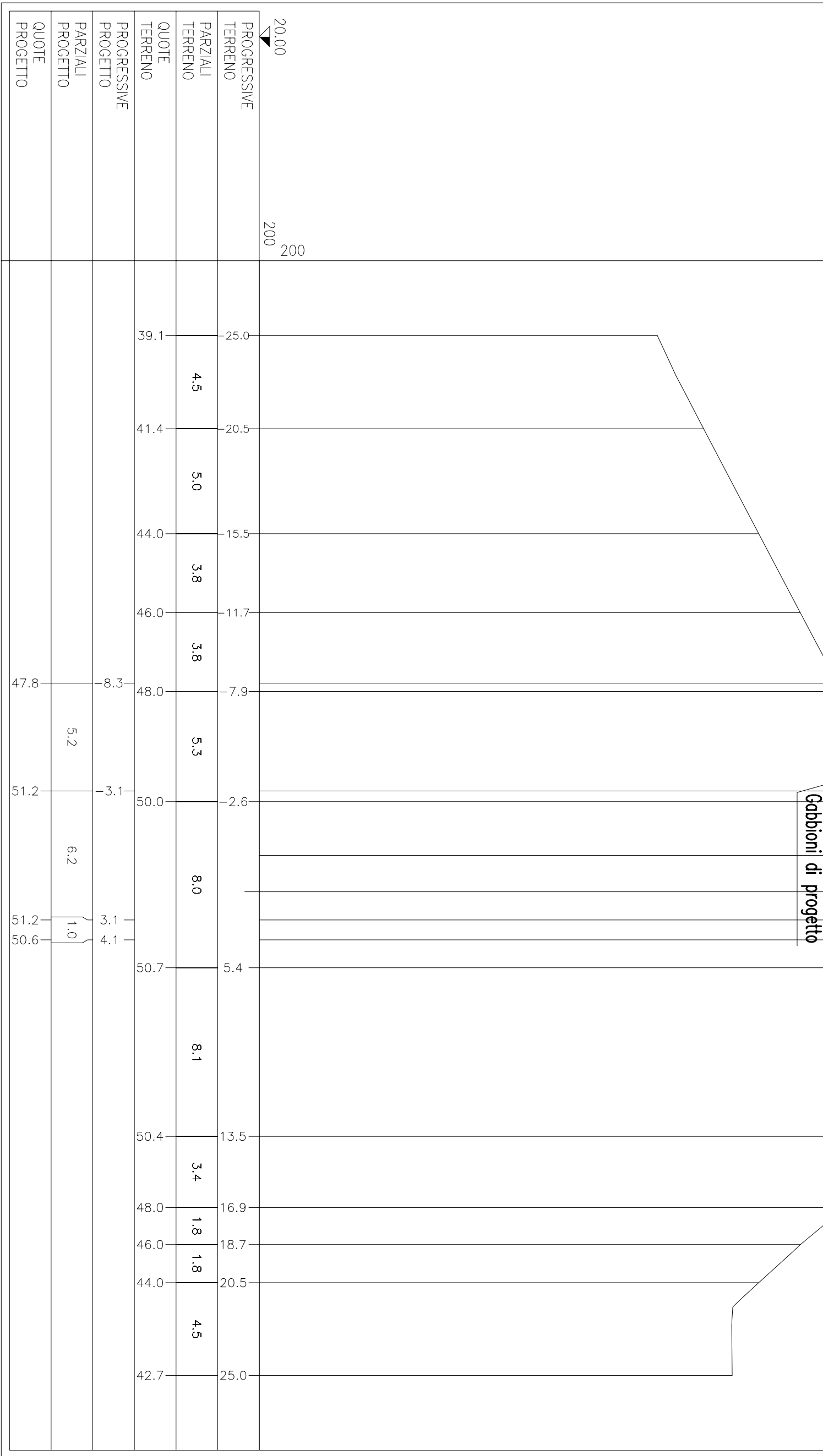
PARZIALI PROGETTO	PARZIALI PROGETTO
6.5	6.5
2.0	2.0

QUOTE PROGETTO	QUOTE PROGETTO
6.5	6.5
2.0	2.0



PROFILO A
 SEZIONE 24
 PROGRESSIVA 460.00

SCAVO	5,65 mq.
RILEVATO	8,37 mq.
VEGETALE	3,36 ml.
CASSONETTO	2,20 mq.
BONIFICA	12,05 ml.



Piazzola di affiancamento

Gabbioni di progetto

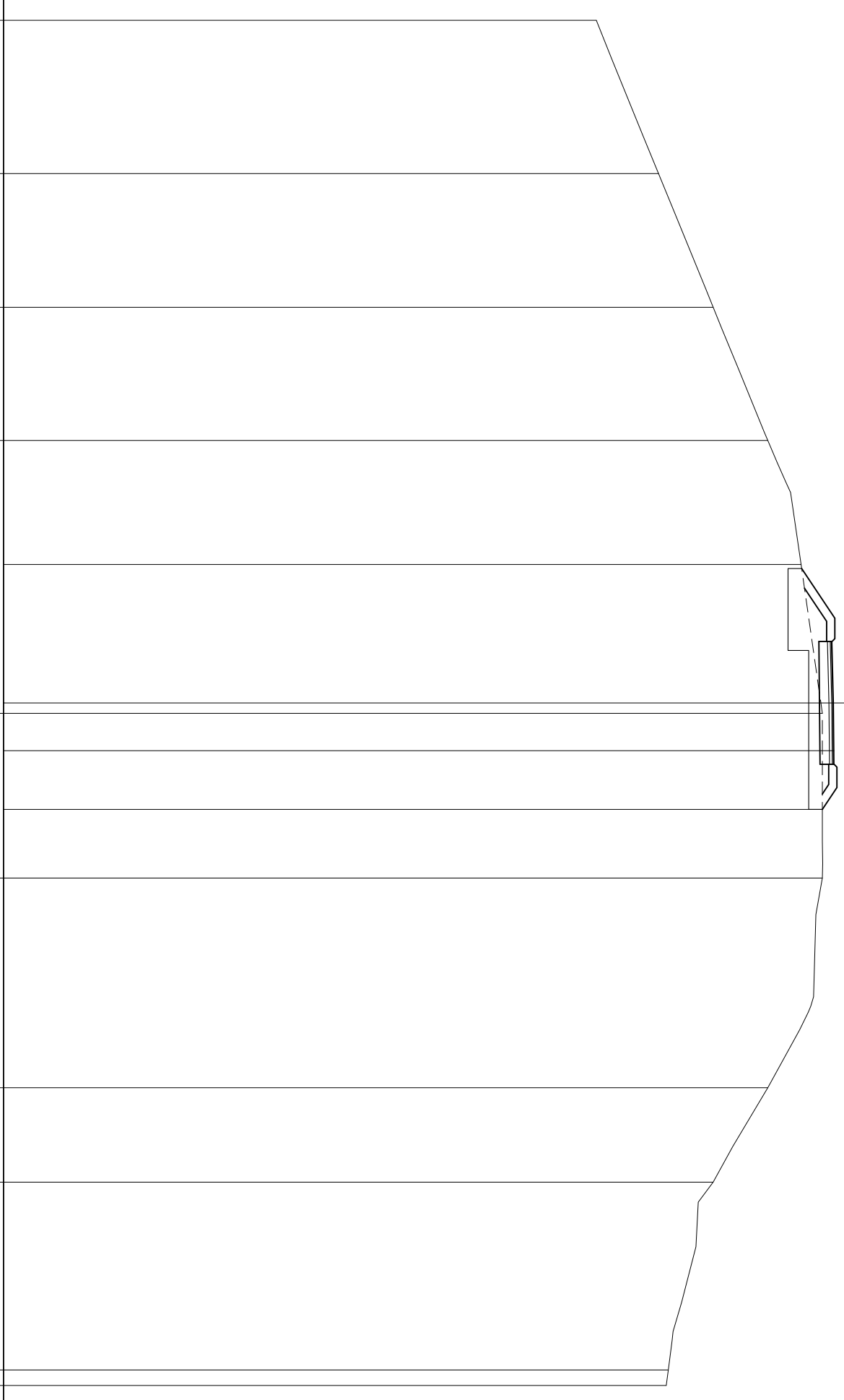
PROFILO A

SEZIONE 25

PROGRESSIVA 480.00

SCAVO	4,68 mq.
RILEVATO	5,72 mq.
VEGETALE	4,65 ml.
CASSONETTO	2,20 mq.
BONIFICA	10,58 ml.

PROGRESSIVE TERRENO	20.00	200	200
PARZIALI TERRENO	41.7	5.6	25.0
QUOTE TERRENO	44.0	4.9	19.4
PROGRESSIVE PROGETTO	46.0	4.9	14.5
PARZIALI PROGETTO	48.0	10.0	9.6
QUOTE PROGETTO	49.2	6.8	5.1
PROGRESSIVE TERRENO	50.0	0.4	0.4
PARZIALI TERRENO	50.4	6.0	1.7
QUOTE TERRENO	50.0	3.9	3.9
PROGRESSIVE PROGETTO	50.0	6.4	6.4
PARZIALI PROGETTO	48.0	7.7	14.1
QUOTE PROGETTO	46.0	3.5	17.6
PROGRESSIVE TERRENO	44.4	0.6	24.4
PARZIALI TERRENO	44.3	0.6	25.0
QUOTE TERRENO			



PROFILO A

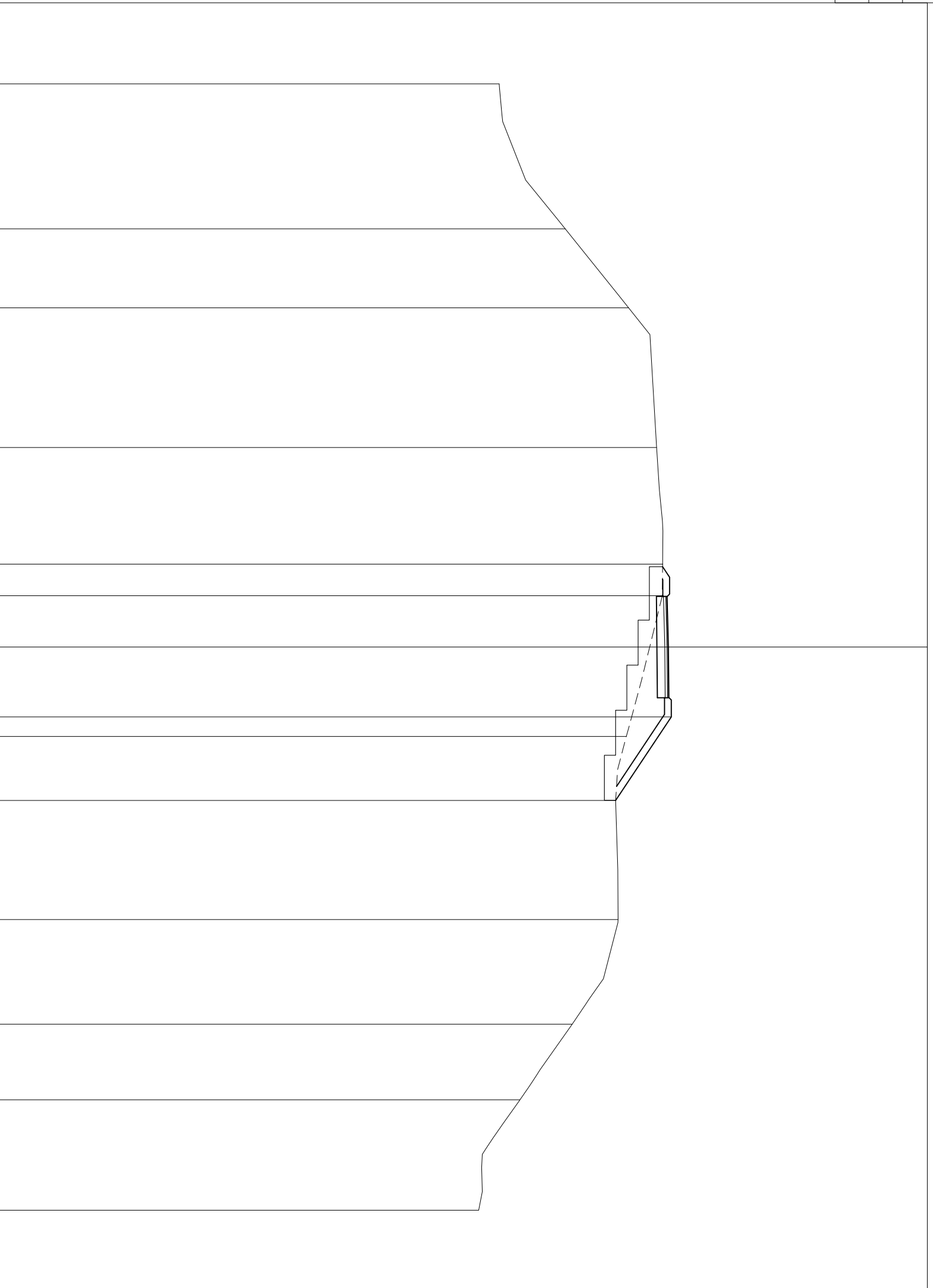
SEZIONE 26

PROGRESSIVA 500.00

SCAVO	5,65 mq.
RILEVATO	10,59 mq.
VEGETALE	6,52 ml.
CASSONETTO	2,20 mq.
BONIFICA	13,45 ml.

20.00
200
200

PROGRESSIVE TERRENO	25.0	18.6	15.1	8.9	2.3	4.0	12.1	16.7	20.1	25.0
PARZIALI TERRENO	6.4	3.5	6.2	6.6	6.3	8.1	4.6	3.4	4.9	
QUOTE TERRENO	42.2	45.1	47.9	49.2	49.4	47.8	47.5	45.4	43.1	41.3
PROGRESSIVE PROGETTO					3.7	3.1				
PARZIALI PROGETTO					6.8	3.7				
QUOTE PROGETTO	49.4	49.8	47.4							



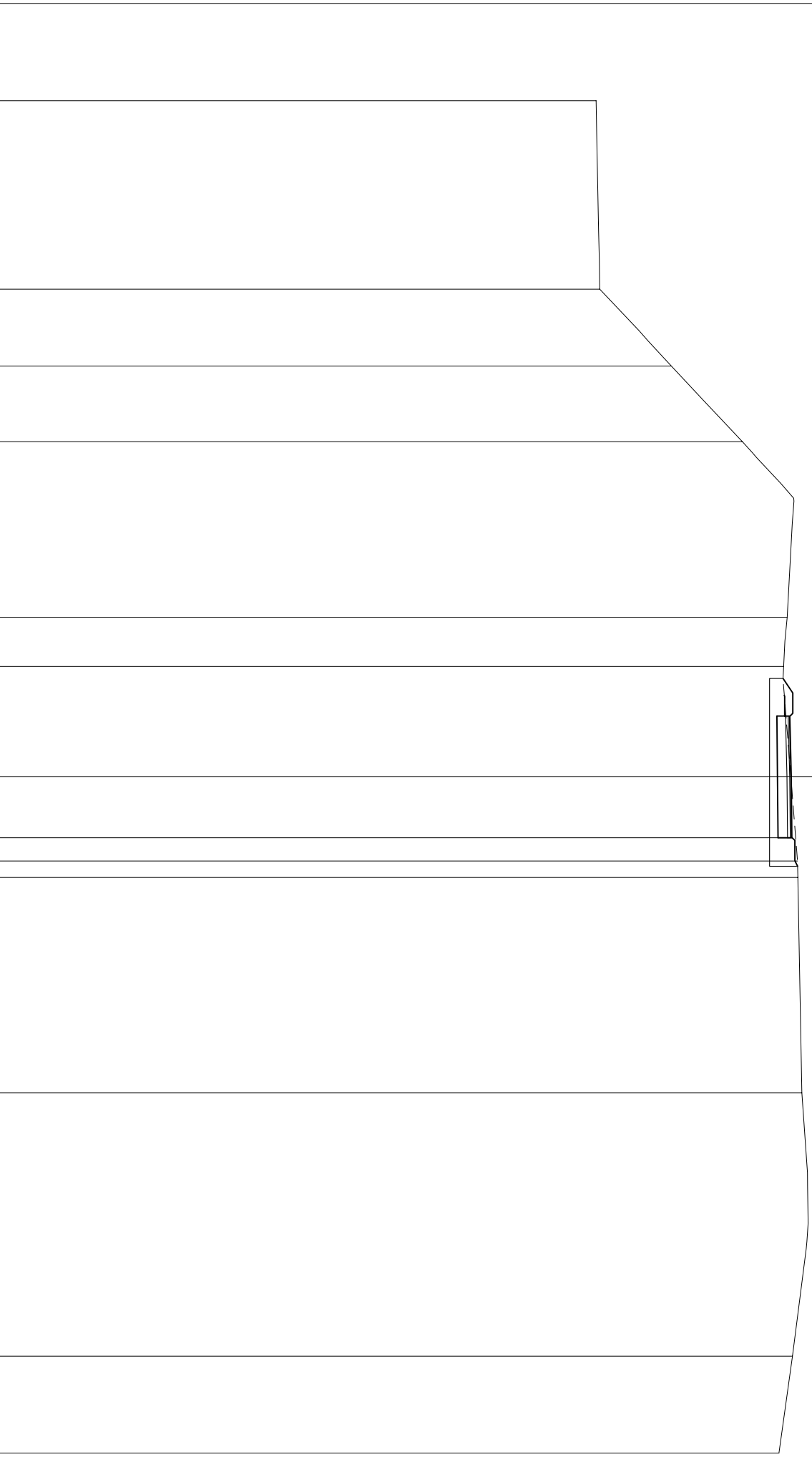
PROFILO A

SEZIONE 27

PROGRESSIVA 520.00

SCAVO	5,38 mq.
RILEVATO	3,08 mq.
VEGETALE	2,44 ml.
CASSONETTO	2,20 mq.
BONIFICA	8,48 ml.

PROGRESSIVE TERRENO	20.00	200	25.0
PARZIALI TERRENO			7.0
QUOTE TERRENO			2.8
PROGRESSIVE PROGETTO			2.8
PARZIALI PROGETTO			6.5
QUOTE PROGETTO			9.0
PROGRESSIVE TERRENO	42.1	18.0	15.2
PARZIALI TERRENO	42.2	15.2	12.4
QUOTE TERRENO	44.9	12.4	5.9
PROGRESSIVE PROGETTO	47.5	5.9	4.1
PARZIALI PROGETTO	49.1	4.1	3.1
QUOTE PROGETTO	49.0	3.1	8.6
PROGRESSIVE TERRENO	49.2	2.3	11.7
PARZIALI TERRENO	49.5	3.7	21.4
QUOTE TERRENO	49.5	3.7	3.6



PROFILO A

SEZIONE 28

PROGRESSIVA 540.00

SCAVO	2.23 mq.
RILEVATO	0.00 mq.
VEGETALE	1.89 ml.
CASSONETTO	2.20 mq.
BONIFICA	0.00 ml.

20.00
200
200

PROGRESSIVE TERRENO	PROGRESSIVE TERRENO	PROGRESSIVE TERRENO
41.9	25.0	41.9
43.0	19.0	43.0
46.0	15.8	46.0
48.0	13.7	48.0
49.3	7.0	49.3
49.3	3.9	49.3
49.4	2.3	49.4
49.5	3.6	49.5
49.6	12.4	49.6
49.9	20.0	49.9
49.8	25.0	49.8

QUOTE TERRENO	QUOTE TERRENO	QUOTE TERRENO
6.0	6.0	6.0
3.2	3.2	3.2
2.1	2.1	2.1
6.7	6.7	6.7
19.4	19.4	19.4
6.2	6.2	6.2
1.3	1.3	1.3
7.6	7.6	7.6
5.0	5.0	5.0

PROGRESSIVE PROGETTO	PROGRESSIVE PROGETTO	PROGRESSIVE PROGETTO
49.3	49.3	49.3
49.4	49.4	49.4
49.5	49.5	49.5



PROFILO A

SEZIONE 29

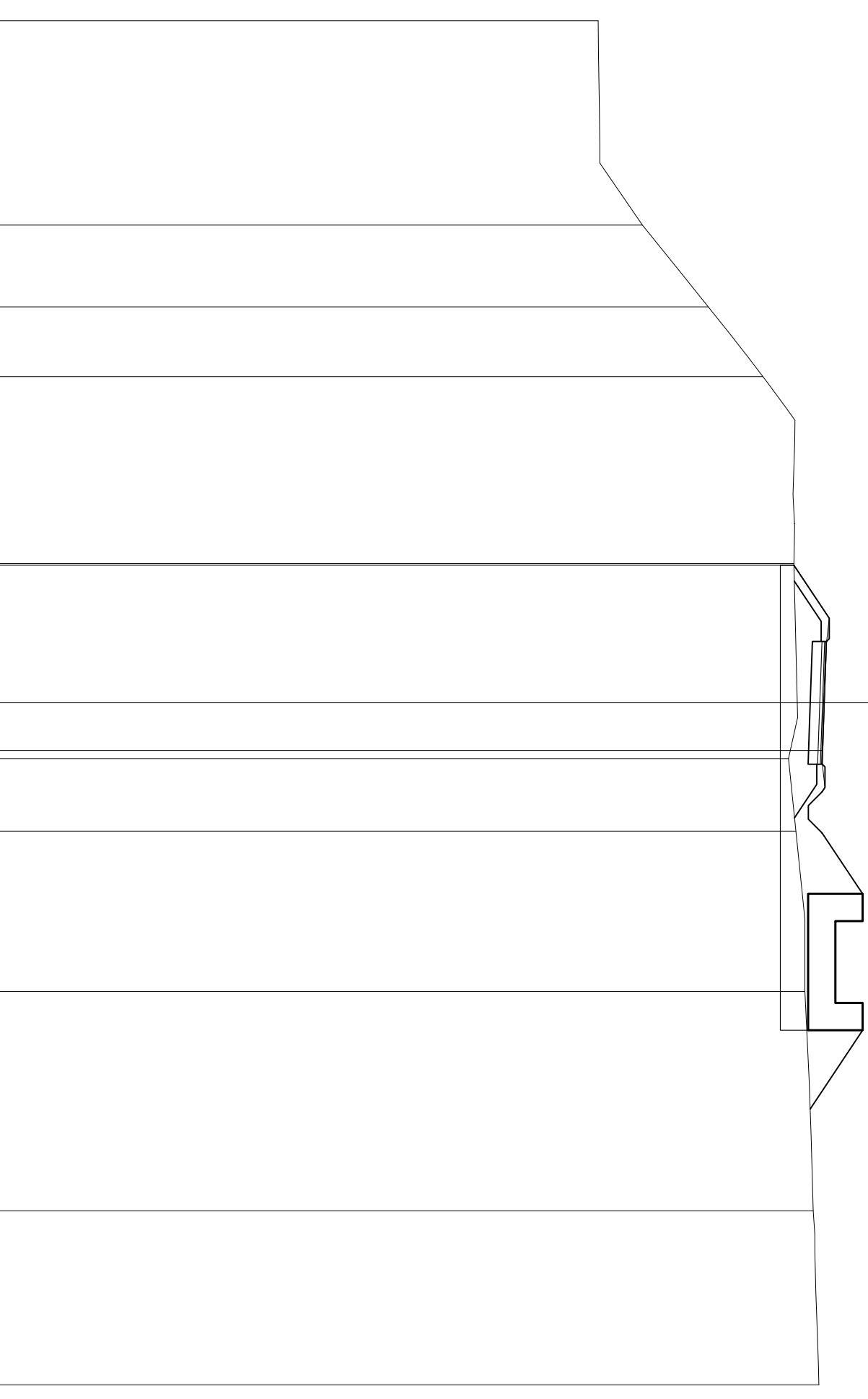
PROGRESSIVA 560.00

SCAVO	1116 mq.
RILEVATO	2154 mq.
VEGETALE	930 ml.
CASSONETTO	2,20 mq.
BONIFICA	1856 ml.

PROGRESSIVE TERRENO	20.00	200	25.0	42.0
PARZIALI TERRENO			7.5	43.6
QUOTE TERRENO			3.0	46.0
PROGRESSIVE PROGETTO			2.5	48.0
PARZIALI PROGETTO			6.9	49.1
QUOTE PROGETTO			7.1	49.1
			5.0	50.2
			1.7	49.2
			3.0	49.2
			4.7	49.2
			8.6	49.5
			10.6	49.5
			8.0	49.8
			18.6	49.8
			6.4	50.0
			25.0	50.0


20.00
200

200



PROFILO A
SEZIONE 30
PROGRESSIVA 580.00

SCAVO	11.03 mq.
RILEVATO	30.94 mq.
VEGETALE	10.97 ml.
CASSONETTO	2.20 mq.
BONIFICA	23.06 ml.




PROGRESSIVE TERRENO	25.0
PARZIALI TERRENO	7.1
QUOTE TERRENO	7.6
PROGRESSIVE PROGETTO	8.2
PARZIALI PROGETTO	5.1
QUOTE PROGETTO	6.2
PROGRESSIVE TERRENO	44.1
PARZIALI TERRENO	7.6
QUOTE TERRENO	7.6
PROGRESSIVE PROGETTO	48.5
PARZIALI PROGETTO	5.1
QUOTE PROGETTO	6.2
PROGRESSIVE TERRENO	46.3
PARZIALI TERRENO	7.6
QUOTE TERRENO	7.6
PROGRESSIVE PROGETTO	51.9
PARZIALI PROGETTO	6.2
QUOTE PROGETTO	6.2
PROGRESSIVE TERRENO	48.0
PARZIALI TERRENO	7.6
QUOTE TERRENO	7.6
PROGRESSIVE PROGETTO	49.2
PARZIALI PROGETTO	6.1
QUOTE PROGETTO	6.1
PROGRESSIVE TERRENO	49.2
PARZIALI TERRENO	6.1
QUOTE TERRENO	6.1
PROGRESSIVE PROGETTO	49.7
PARZIALI PROGETTO	3.1
QUOTE PROGETTO	3.1
PROGRESSIVE TERRENO	49.7
PARZIALI TERRENO	3.4
QUOTE TERRENO	3.4
PROGRESSIVE PROGETTO	50.6
PARZIALI PROGETTO	2.8
QUOTE PROGETTO	2.8
PROGRESSIVE TERRENO	50.6
PARZIALI TERRENO	7.5
QUOTE TERRENO	7.5
PROGRESSIVE PROGETTO	52.0
PARZIALI PROGETTO	7.0
QUOTE PROGETTO	7.0
PROGRESSIVE TERRENO	52.0
PARZIALI TERRENO	7.0
QUOTE TERRENO	7.0
PROGRESSIVE PROGETTO	51.5
PARZIALI PROGETTO	1.1
QUOTE PROGETTO	1.1
PROGRESSIVE TERRENO	51.5
PARZIALI TERRENO	1.1
QUOTE TERRENO	1.1
PROGRESSIVE PROGETTO	51.3
PARZIALI PROGETTO	1.1
QUOTE PROGETTO	1.1

PROFILO A
 SEZIONE 31
 PROGRESSIVA 600.00

SCAVO	10.81 mq.
RILEVATO	0.00 mq.
VEGETALE	11.32 ml.
CASSONETTO	2.20 mq.
BONIFICA	0.00 ml.

20.00
 200
 200

PROGRESSIVE TERRENO	25.0	18.4	11.4	5.3	2.9	11.0	16.2	25.0
PARZIALI TERRENO	6.6	7.0	6.1	8.2	8.1	5.2	8.8	
QUOTE TERRENO	54.6	56.3	55.5	54.7	54.0	53.2	51.2	50.8
PROGRESSIVE PROGETTO	4.4	1.7	3.6					
PARZIALI PROGETTO	6.1	1.9						
QUOTE PROGETTO	54.6	53.8	54.0					



PROFILO A

SEZIONE 32

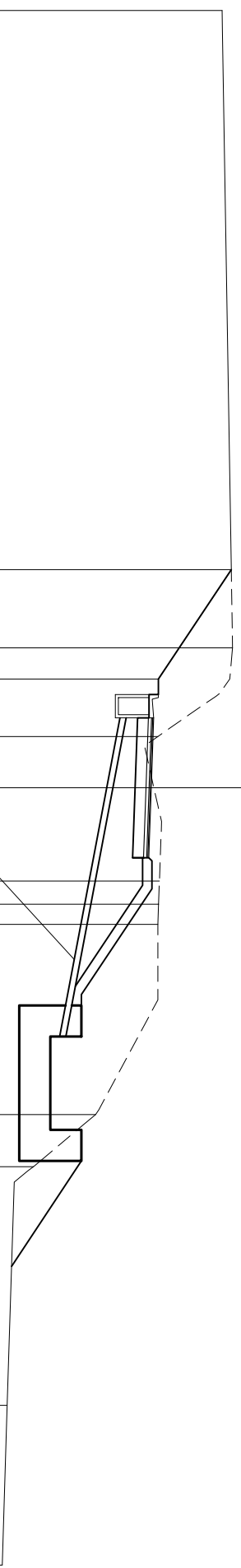
PROGRESSIVA 620.00

SCAVO	31,24 mq.
RILEVATO	0,00 mq.
VEGETALE	14,13 ml.
CASSONETTO	2,20 mq.
BONIFICA	0,00 ml.

20.00
200
200

PROGRESSIVE TERRENO	25.0	4.5	1.6	4.4	10.5	12.2	19.9	25.0
PARZIALI TERRENO	20.5	2.9	6.0	6.1	1.7	7.7	5.1	
QUOTE TERRENO	58.1	58.4	56.0	56.0	54.0	52.0	51.2	51.0
PROGRESSIVE PROGETTO	7.0	3.5	3.0	3.7				
PARZIALI PROGETTO	3.5	6.5	0.7					
QUOTE PROGETTO	58.4	56.0	55.9	56.0				

Collettore di scarico \varnothing 200



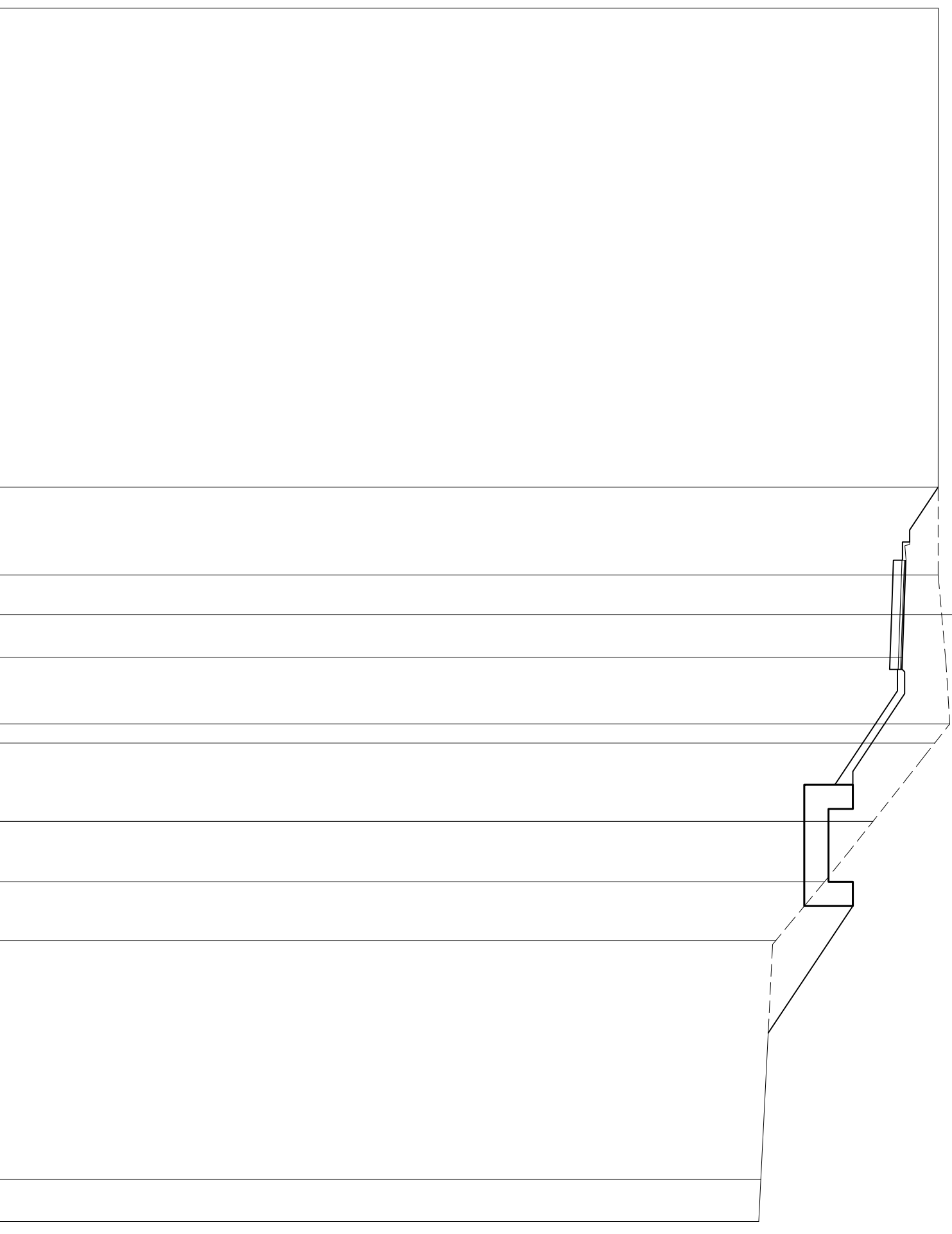
PROFILO A

SEZIONE 33

PROGRESSIVA 640.00

SCAVO	34,76 mq.
RILEVATO	0,00 mq.
VEGETALE	14,20 ml.
CASSONETTO	2,20 mq.
BONIFICA	0,00 ml.

PROGRESSIVE TERRENO	20.00	200	25.0	58.7
PARZIALI TERRENO			23.4	58.7
QUOTE TERRENO			5.3	58.7
PROGRESSIVE PROGETTO			1.6	57.2
PARZIALI PROGETTO			6.1	58.5
QUOTE PROGETTO			4.5	56.0
			8.5	54.0
			11.0	52.0
			13.4	51.4
			23.3	51.3
			25.0	



PROFILO A

SEZIONE 34

PROGRESSIVA 660.00

SCAVO	32.81 mq.
RILEVATO	0.00 mq.
VEGETALE	16.23 ml.
CASSONETTO	2.20 mq.
BONIFICA	0.00 ml.

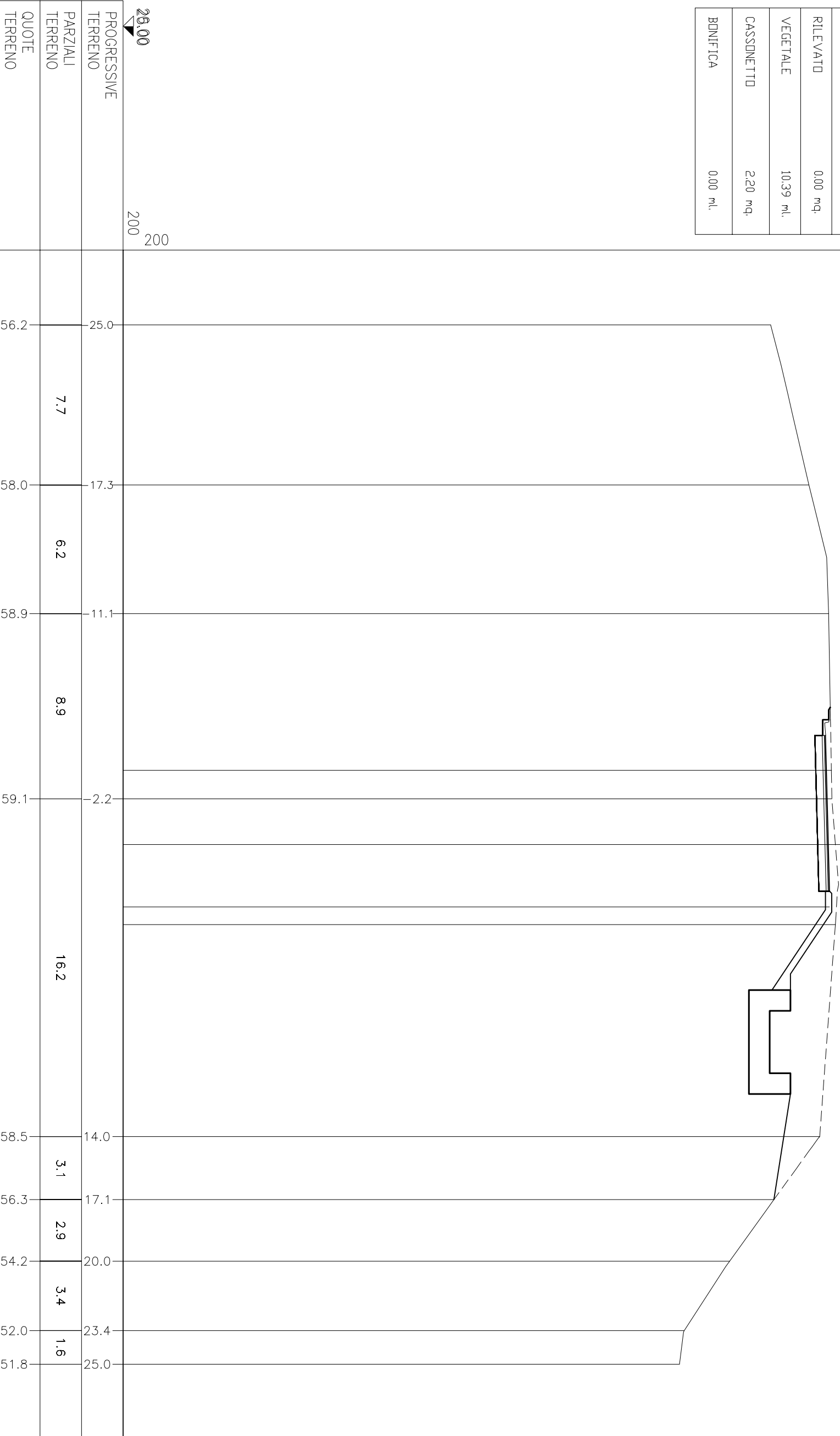
PROGRESSIVE TERRENO	20.00	200	200
PARZIALI TERRENO	25.0	13.6	11.4
QUOTE TERRENO	56.3	9.0	2.4
PROGRESSIVE PROGETTO	59.0	4.2	59.1
PARZIALI PROGETTO	58.3	2.3	6.9
QUOTE PROGETTO	59.4	5.0	2.7



PROFILO A
SEZIONE 35
PROGRESSIVA 680.00

SCAVO	38.46 mq.
RILEVATO	0.00 mq.
VEGETALE	10.39 ml.
CASSONETTO	2.20 mq.
BONIFICA	0.00 ml.

Piazzola di affiancamento
 0.50 + 3.00 + 3.50 + 0.50



PROGRESSIVE TERRENO	25.0
PARZIALI TERRENO	7.7
QUOTE TERRENO	
PROGRESSIVE PROGETTO	3.6
PARZIALI PROGETTO	6.6
QUOTE PROGETTO	0.8

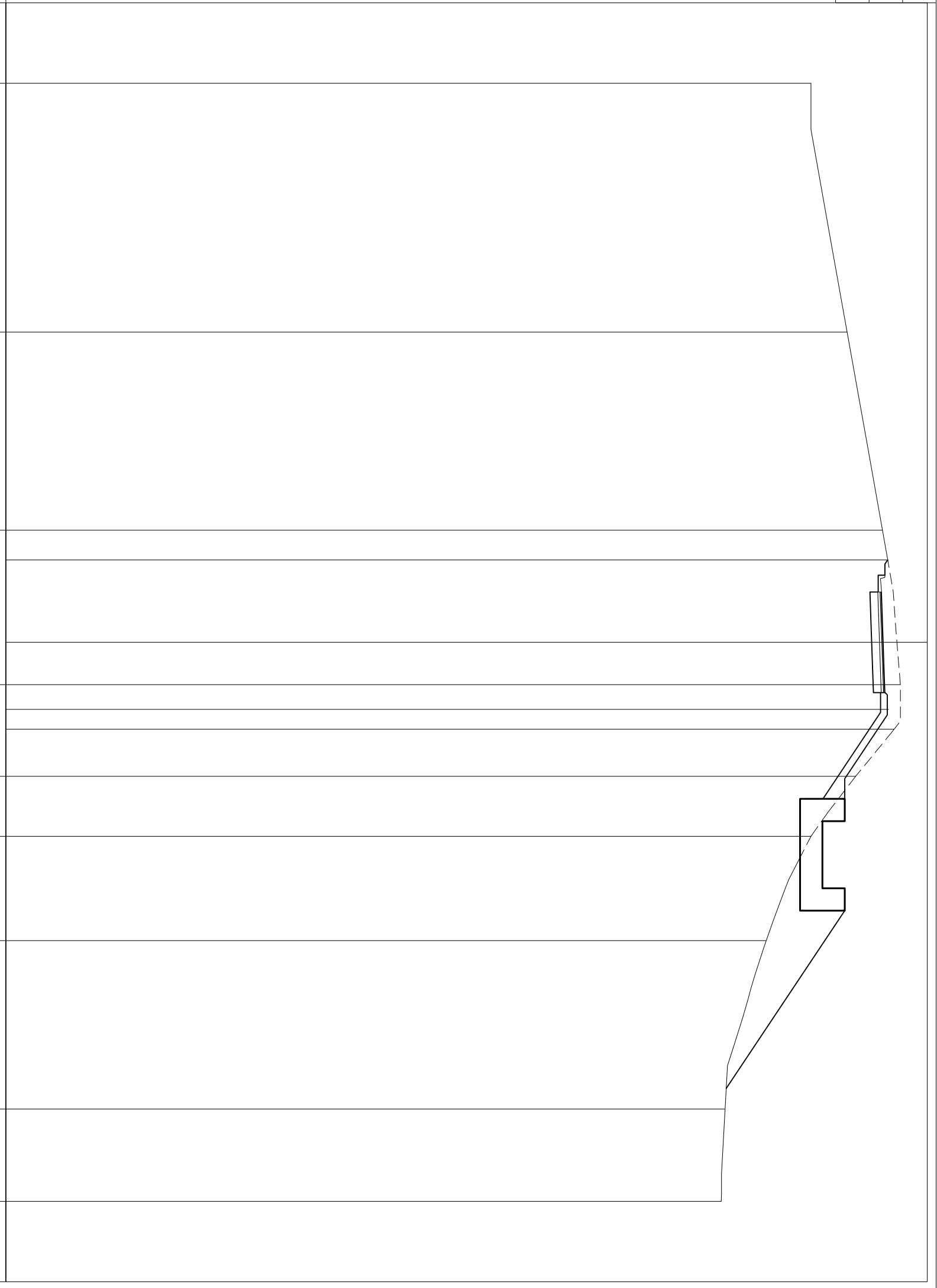
26.00
 200
 200

PROFILO A
 SEZIONE 36
 PROGRESSIVA 700.00

SCAVO	11.98 mq.
RILEVATO	11.02 mq.
VEGETALE	15.51 ml.
CASSONETTO	2.20 mq.
BONIFICA	0.00 ml.

20.00
 200
 200

PROGRESSIVE TERRENO	PROGRESSIVE TERRENO	QUOTE TERRENO	PROGRESSIVE PROGETTO	PROGRESSIVE PROGETTO	QUOTE PROGETTO
56.0	25.0	11.1	59.4	3.7	6.7
57.6	13.9	8.9	59.5	3.0	0.9
59.2	5.0	6.9	59.7	3.9	
60.0	1.9	4.1			
58.0	6.0	2.7			
56.0	8.7	4.6			
54.0	13.3	7.6			
52.2	20.9	4.1			
52.0	25.0				

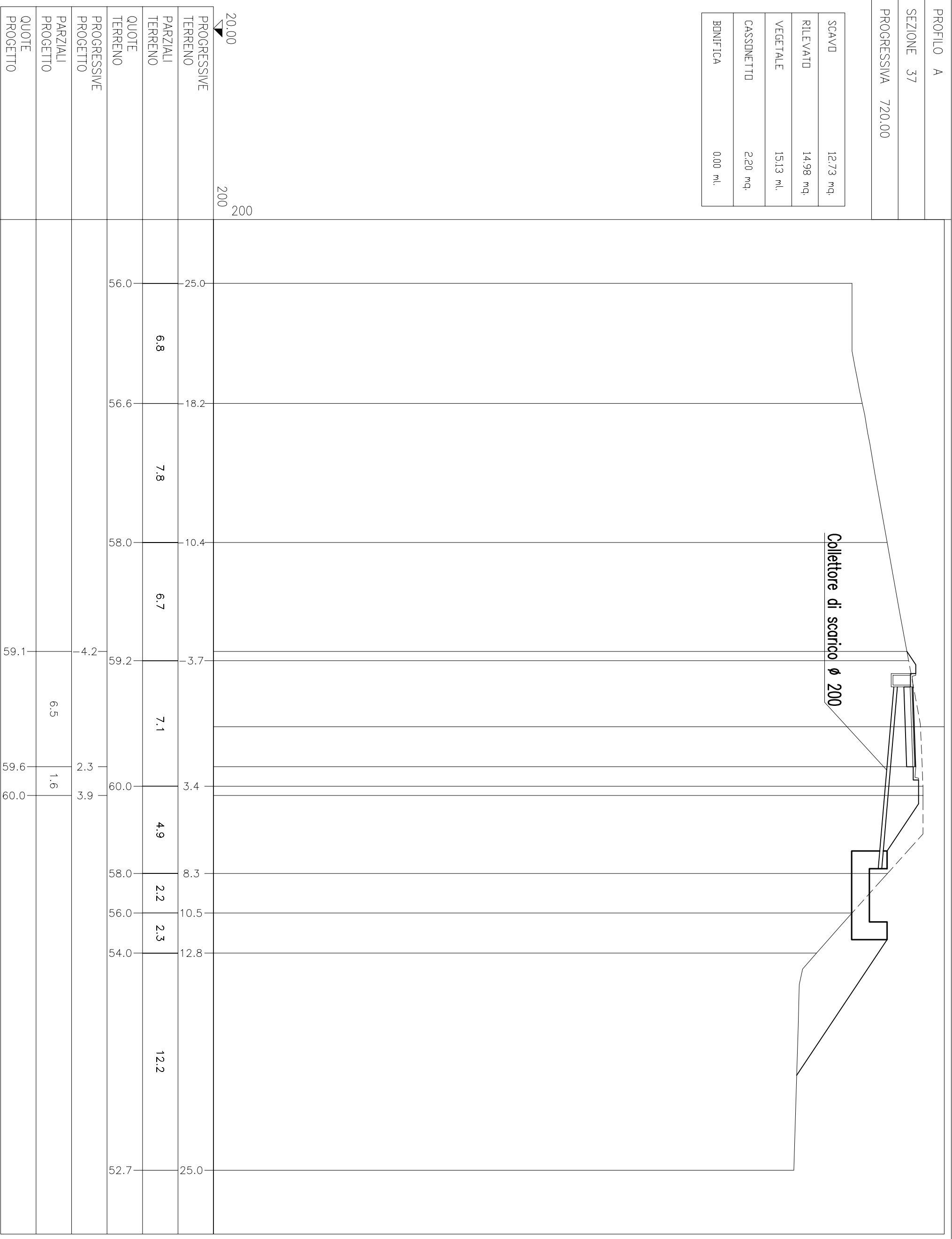


PROFILO A

SEZIONE 37

PROGRESSIVA 720.00

SCAVO	12,73 mq
RILEVATO	14,98 mq
VEGETALE	15,13 ml
CASSONETTO	2,20 mq
BONIFICA	0,00 ml



PROFILO A

SEZIONE 38

PROGRESSIVA 740.00

SCAVO	16.24 mq
RILEVATO	0.00 mq
VEGETALE	5.84 ml
CASSONETTO	2.20 mq
BONIFICA	0.00 ml

20.00
200
200

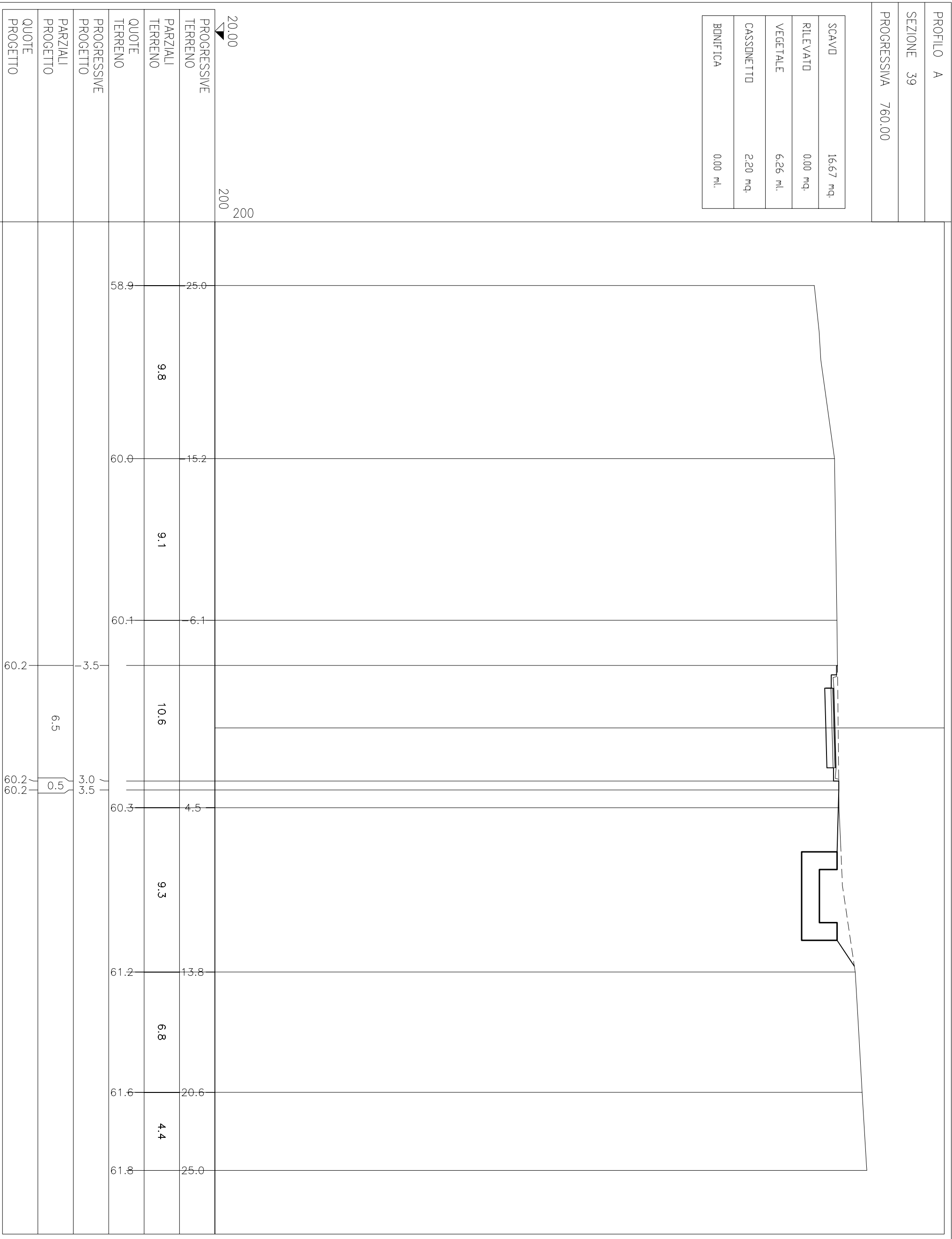
PROGRESSIVE TERRENO	PROGRESSIVE TERRENO	PROGRESSIVE TERRENO
25.0	16.7	9.1
56.9	58.0	59.1
8.3	7.6	7.5
3.8	1.6	6.2
59.7	60.0	60.0
6.1	4.6	7.1
1.2	60.0	60.1
2.3	4.6	11.7
3.5	60.0	60.1
6.1	18.9	59.5
25.0	59.4	25.0

PROGRESSIVE TERRENO	PROGRESSIVE TERRENO	PROGRESSIVE TERRENO
25.0	16.7	9.1
56.9	58.0	59.1
8.3	7.6	7.5
3.8	1.6	6.2
59.7	60.0	60.0
6.1	4.6	7.1
1.2	60.0	60.1
2.3	4.6	11.7
3.5	60.0	60.1
6.1	18.9	59.5
25.0	59.4	25.0

QUOTE	QUOTE	QUOTE
25.0	16.7	9.1
56.9	58.0	59.1
8.3	7.6	7.5
3.8	1.6	6.2
59.7	60.0	60.0
6.1	4.6	7.1
1.2	60.0	60.1
2.3	4.6	11.7
3.5	60.0	60.1
6.1	18.9	59.5
25.0	59.4	25.0

PROFILO A
 SEZIONE 39
 PROGRESSIVA 760.00

SCAVO	16.67 mq.
RILEVATO	0.00 mq.
VEGETALE	6.26 ml.
CASSONETTO	2.20 mq.
BONIFICA	0.00 ml.

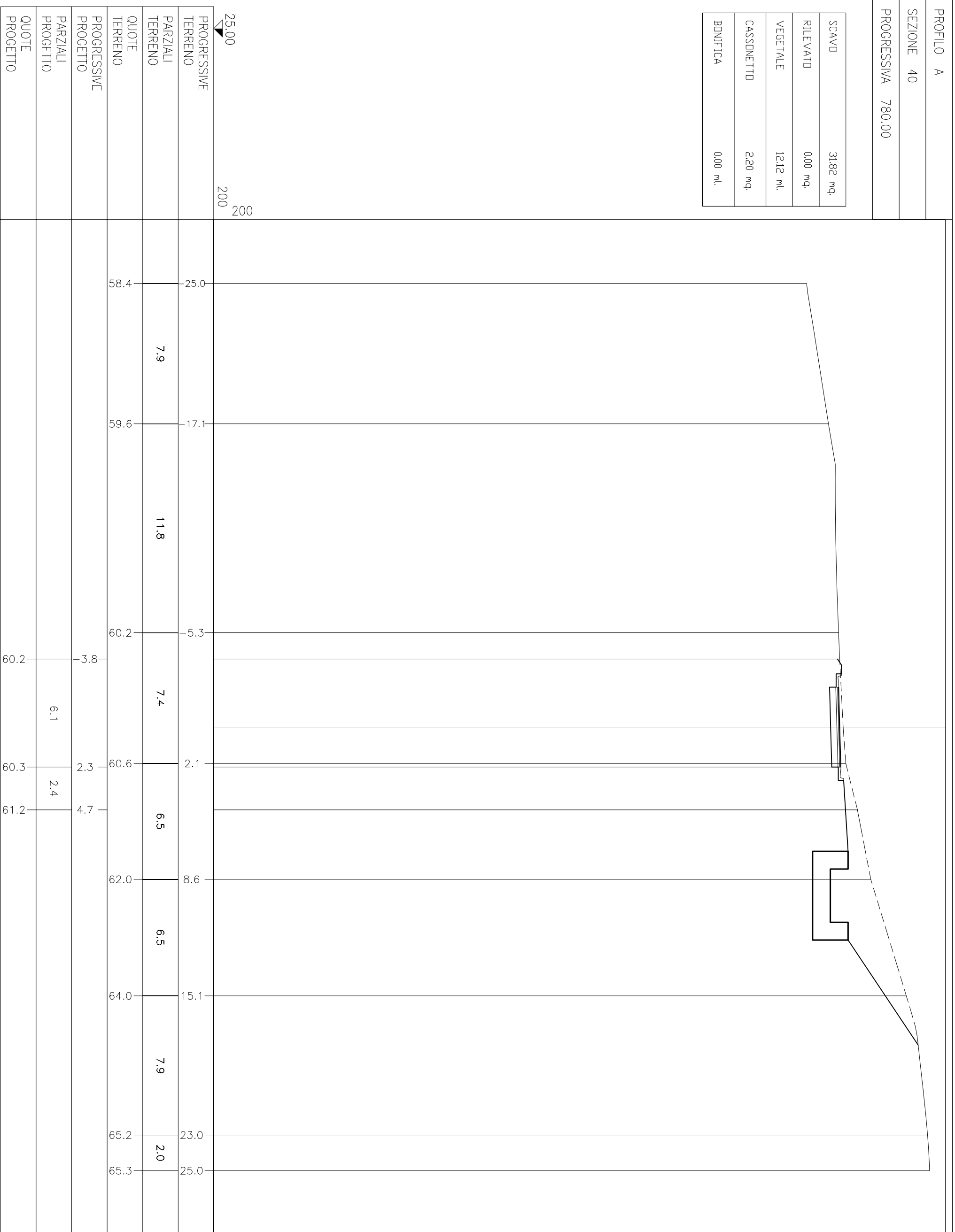


PROFILO A

SEZIONE 40

PROGRESSIVA 780.00

SCAVO	31.82 mq.
RILEVATO	0.00 mq.
VEGETALE	12.12 ml.
CASSONETTO	2.20 mq.
BONIFICA	0.00 ml.

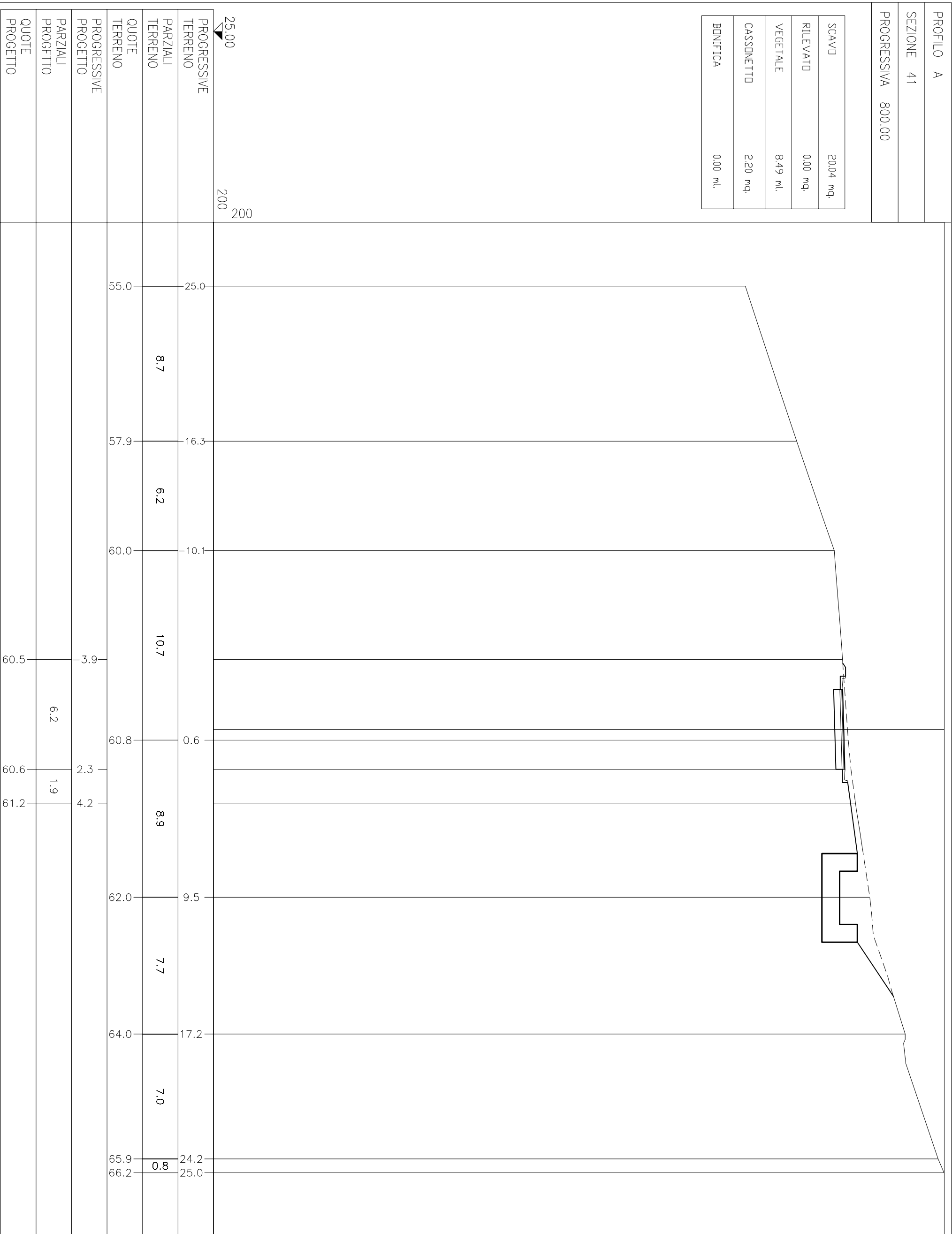


PROFILO A

SEZIONE 41

PROGRESSIVA 800.00

SCAVO	20,04 mq.
RILEVATO	0,00 mq.
VEGETALE	8,49 ml.
CASSONETTO	2,20 mq.
BONIFICA	0,00 ml.



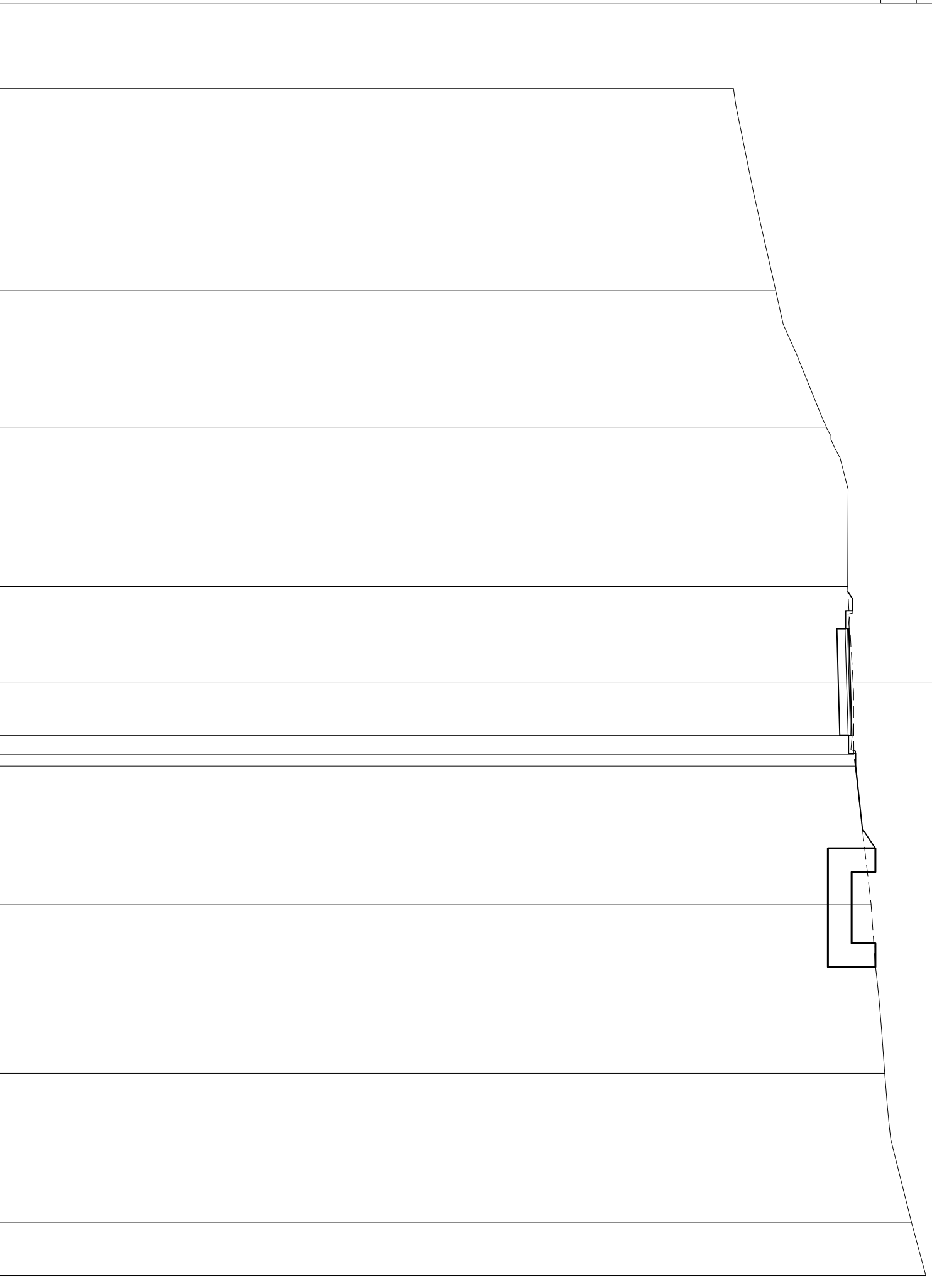
PROFILO A

SEZIONE 42

PROGRESSIVA 820.00

SCAVO	12.17 mq.
RILEVATO	0.00 mq.
VEGETALE	5.05 ml.
CASSONETTO	2.20 mq.
BONIFICA	0.00 ml.

PROGRESSIVE TERRENO	25.00	200	25.0	55.9	57.7	59.8	60.7	60.7	60.9	61.0	61.0	61.7	62.3	63.4	64.0
PARZIALI TERRENO			8.5	5.8	6.7	7.1	6.3	7.1	6.3	2.2					
QUOTE TERRENO															
PROGRESSIVE PROGETTO															
PARZIALI PROGETTO															
QUOTE PROGETTO															



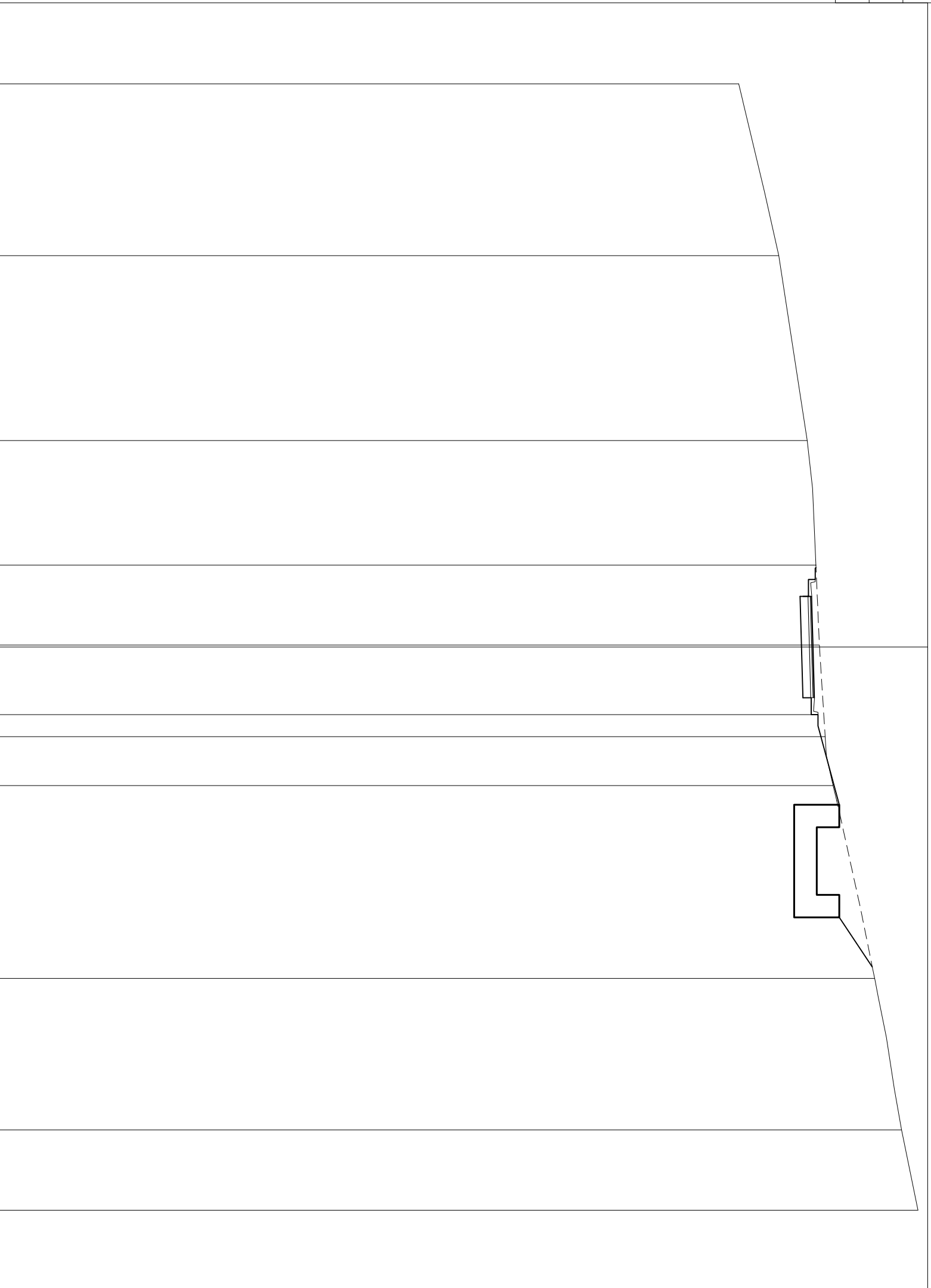
PROFILO A

SEZIONE 43

PROGRESSIVA 840.00

SCAVO	18.27 mq.
RILEVATO	0.00 mq.
VEGETALE	6.77 ml.
CASSONETTO	2.20 mq.
BONIFICA	0.00 ml.

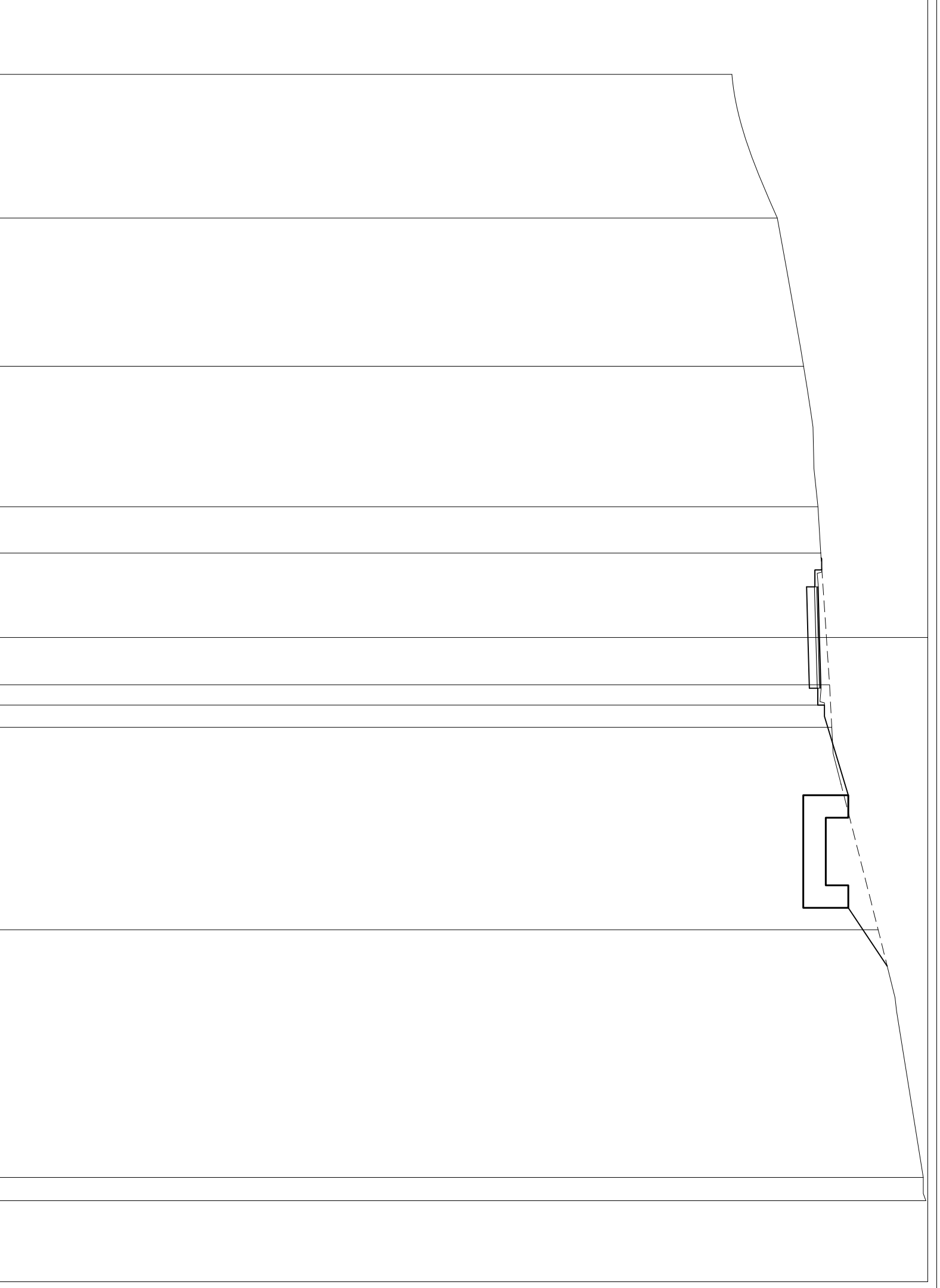
PROGRESSIVE TERRENO	25.00	200	25.0	57.8	59.6	60.9	61.2	61.4	61.3	61.6	62.0	63.8	65.0	65.8
PARZIALI TERRENO			7.6	8.2	9.1	6.3	6.6	1.0	3.0	4.0	8.5	6.7	3.6	
QUOTE TERRENO														
PROGRESSIVE PROGETTO														
PARZIALI PROGETTO														
QUOTE PROGETTO														



PROFILO A	
SEZIONE	44
PROGRESSIVA	860.00
SCAVO	18.40 mq.
RILEVATO	0.00 mq.
VEGETALE	7.32 ml.
CASSONETTO	2.20 mq.
BONIFICA	0.00 ml.

25.00
 200
 200

PROGRESSIVE TERRENO	25.0	57.5	25.0
PARZIALI TERRENO	6.4	59.5	18.6
QUOTE TERRENO	6.6	60.7	12.0
PROGRESSIVE PROGETTO	6.2	61.3	5.8
PARZIALI PROGETTO	7.9	61.5	3.7
QUOTE PROGETTO	6.7	61.6	3.0
	1.0	61.9	4.0
			10.9
			64.0
			13.0
			11.0
			24.0
			1.0
			66.0
			66.1
			25.0



PROFILO A

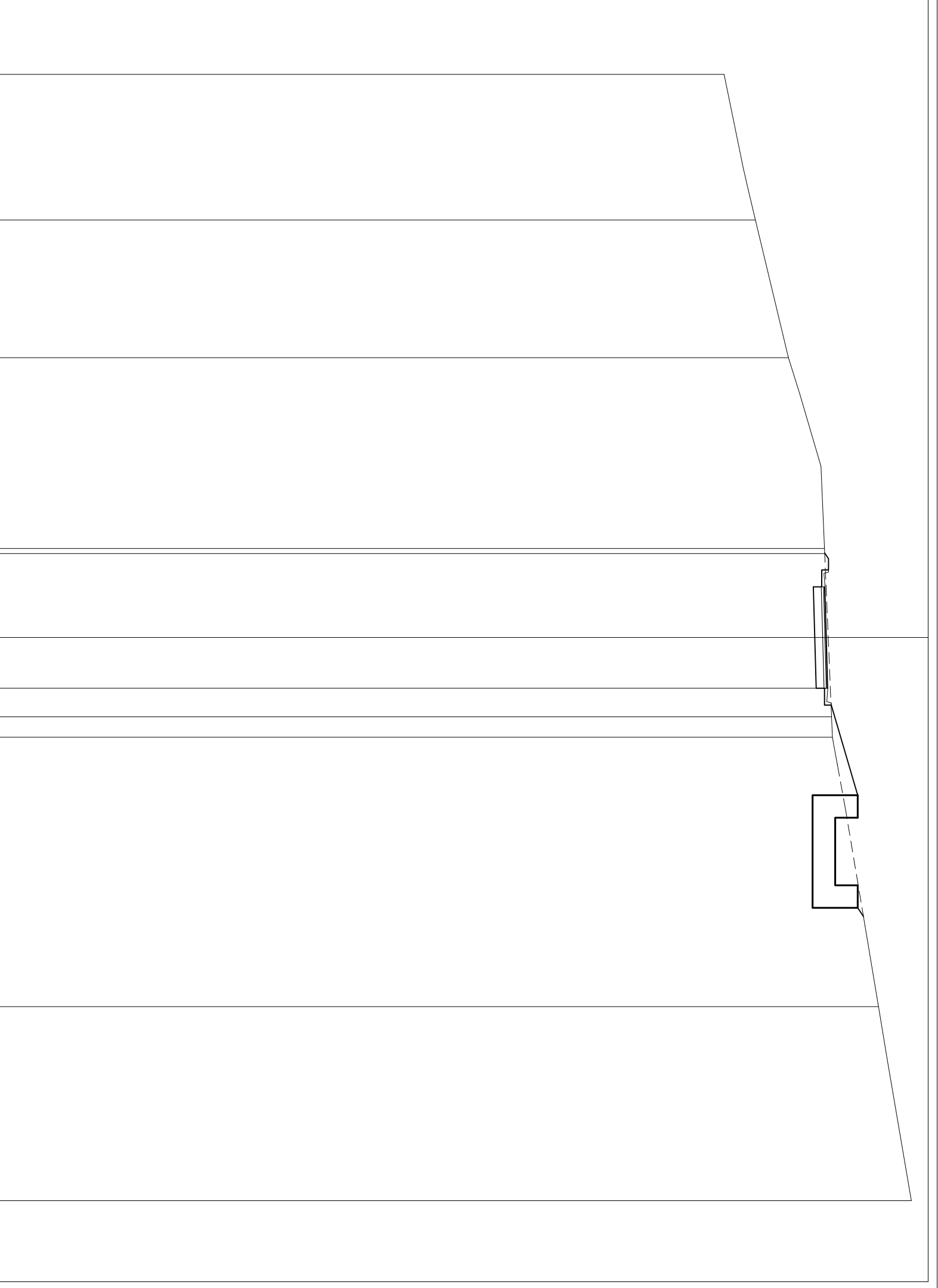
SEZIONE 45

PROGRESSIVA 880.00

SCAVO	12.00 mq.
RILEVATO	0.00 mq.
VEGETALE	4.97 ml.
CASSONETTO	2.20 mq.
BONIFICA	0.00 ml.

25.00
 200
 200

PROGRESSIVE TERRENO	25.0	57.1	58.5	60.0	61.6	61.8	61.9	62.0	64.0	65.5	65.5
PARZIALI TERRENO		6.5	6.1	8.7	3.7	8.1	4.4	12.0	8.6		
QUOTE TERRENO					4.0	2.3	3.5				
PROGRESSIVE PROGETTO											
PARZIALI PROGETTO					6.3	1.2					
QUOTE PROGETTO											

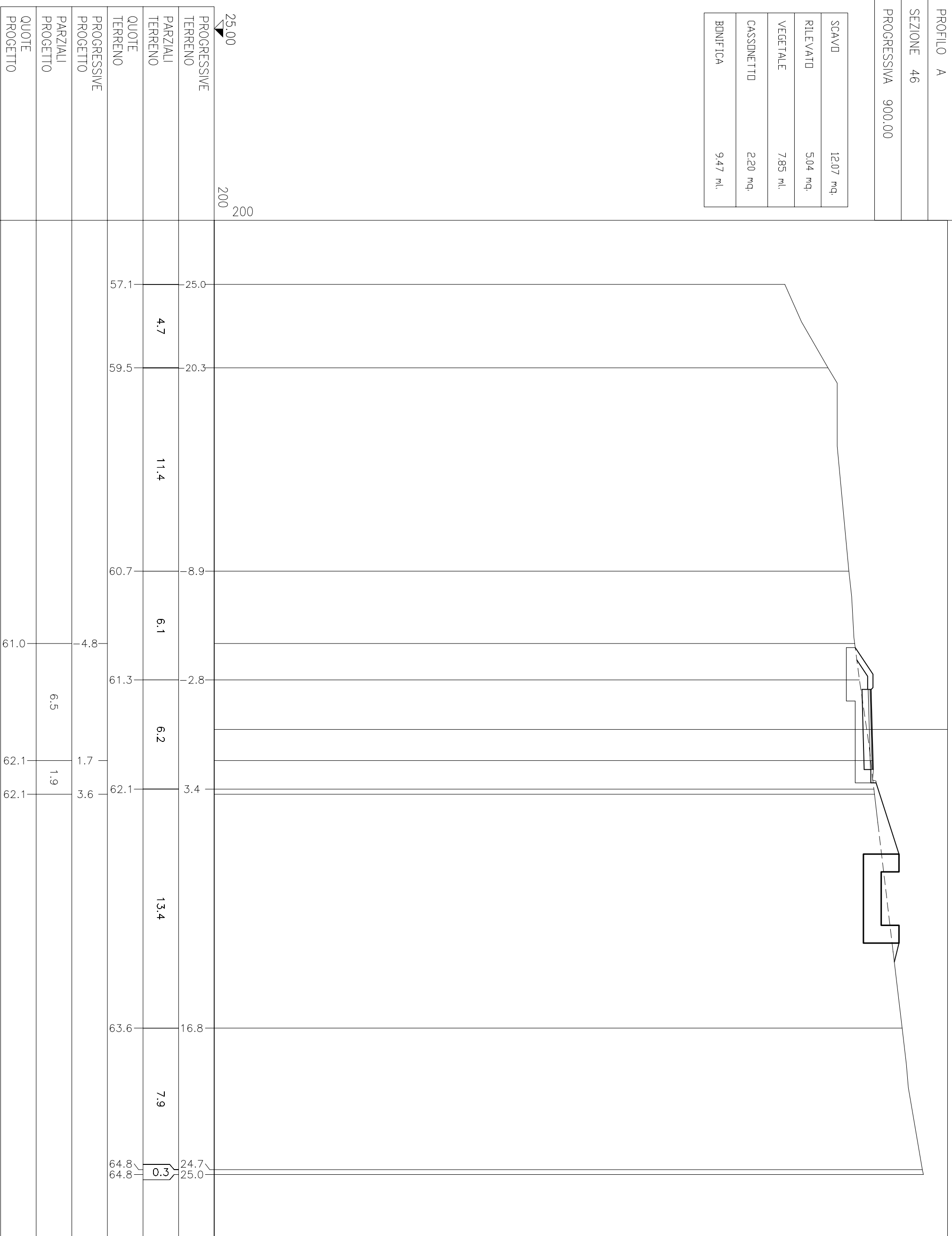


PROFILO A

SEZIONE 46

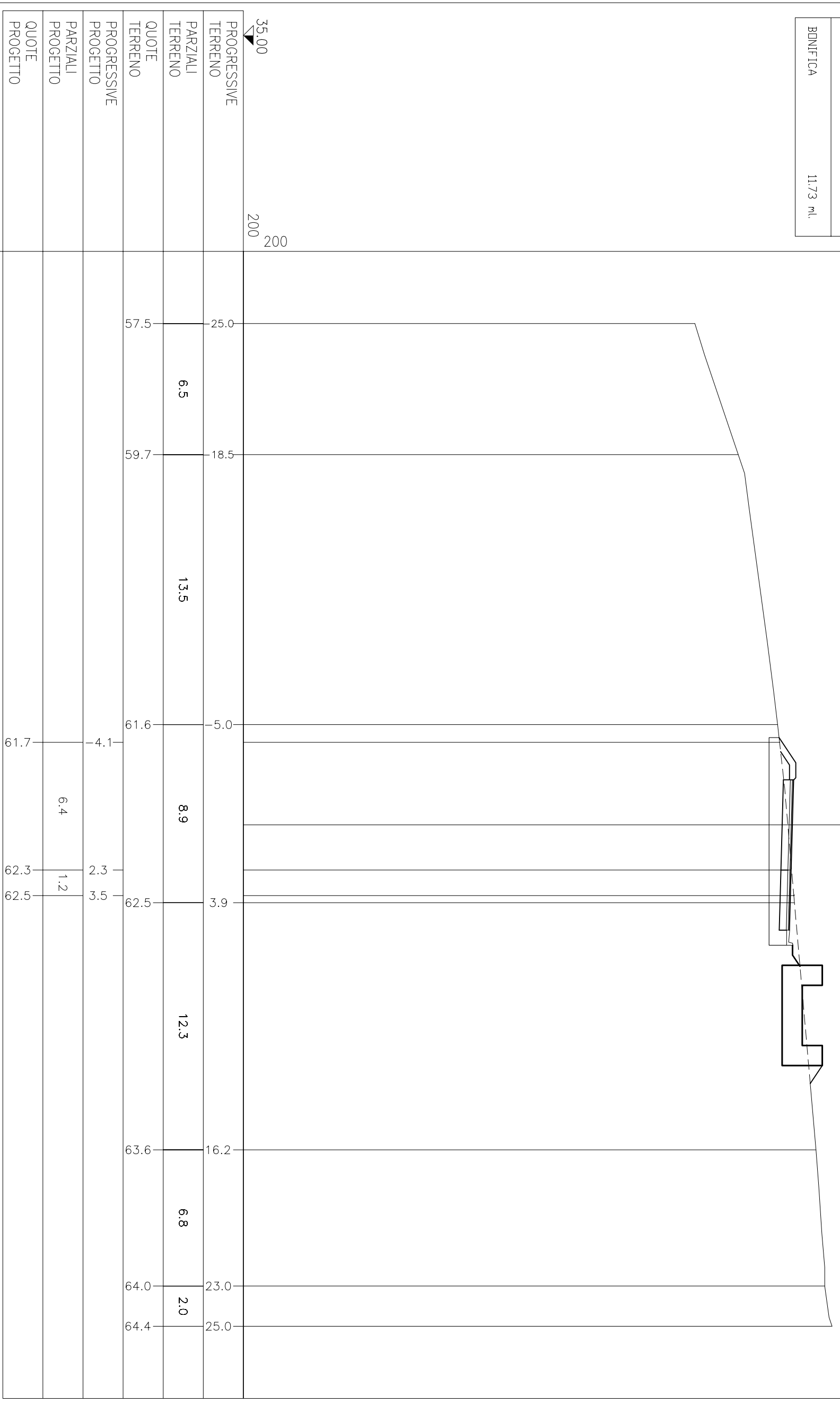
PROGRESSIVA 900.00

SCAVO	12,07 mq.
RILEVATO	5,04 mq.
VEGETALE	7,85 ml.
CASSONETTO	2,20 mq.
BONIFICA	9,47 ml.



PROFILO A
 SEZIONE 47
 PROGRESSIVA 920.00

SCAVO	16,08 mq.
RILEVATO	6,92 mq.
VEGETALE	3,41 ml.
CASSONETTO	2,20 mq.
BONIFICA	11,73 ml.

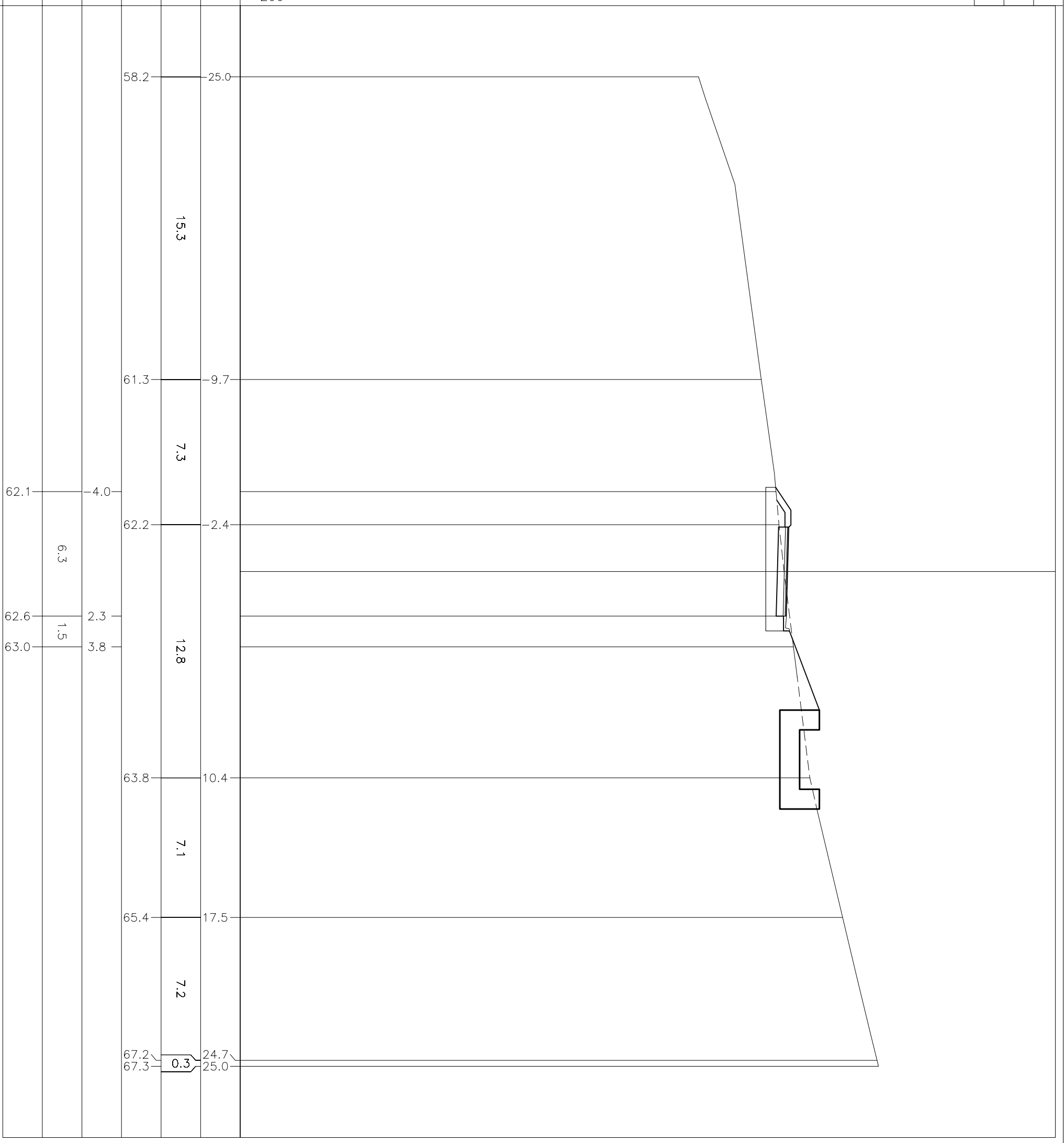


PROGRESSIVE TERRENO	25.0
PARZIALI TERRENO	6.5
QUOTE TERRENO	13.5
PROGRESSIVE PROGETTO	61.6
PARZIALI PROGETTO	8.9
QUOTE PROGETTO	12.3
PROGRESSIVE TERRENO	18.5
PROGRESSIVE TERRENO	5.0
PROGRESSIVE TERRENO	23.0
PROGRESSIVE TERRENO	25.0
PROGRESSIVE PROGETTO	61.7
PARZIALI PROGETTO	6.4
QUOTE PROGETTO	1.2
PROGRESSIVE PROGETTO	62.3
PROGRESSIVE PROGETTO	62.5
PROGRESSIVE PROGETTO	63.6
PROGRESSIVE PROGETTO	64.0
PROGRESSIVE PROGETTO	64.4

PROFILO A
 SEZIONE 48
 PROGRESSIVA 940.00

SCAVO	13.77 mq.
RILEVATO	4.84 mq.
VEGETALE	6.42 ml.
CASSONETTO	2.20 mq.
BONIFICA	8.65 ml.

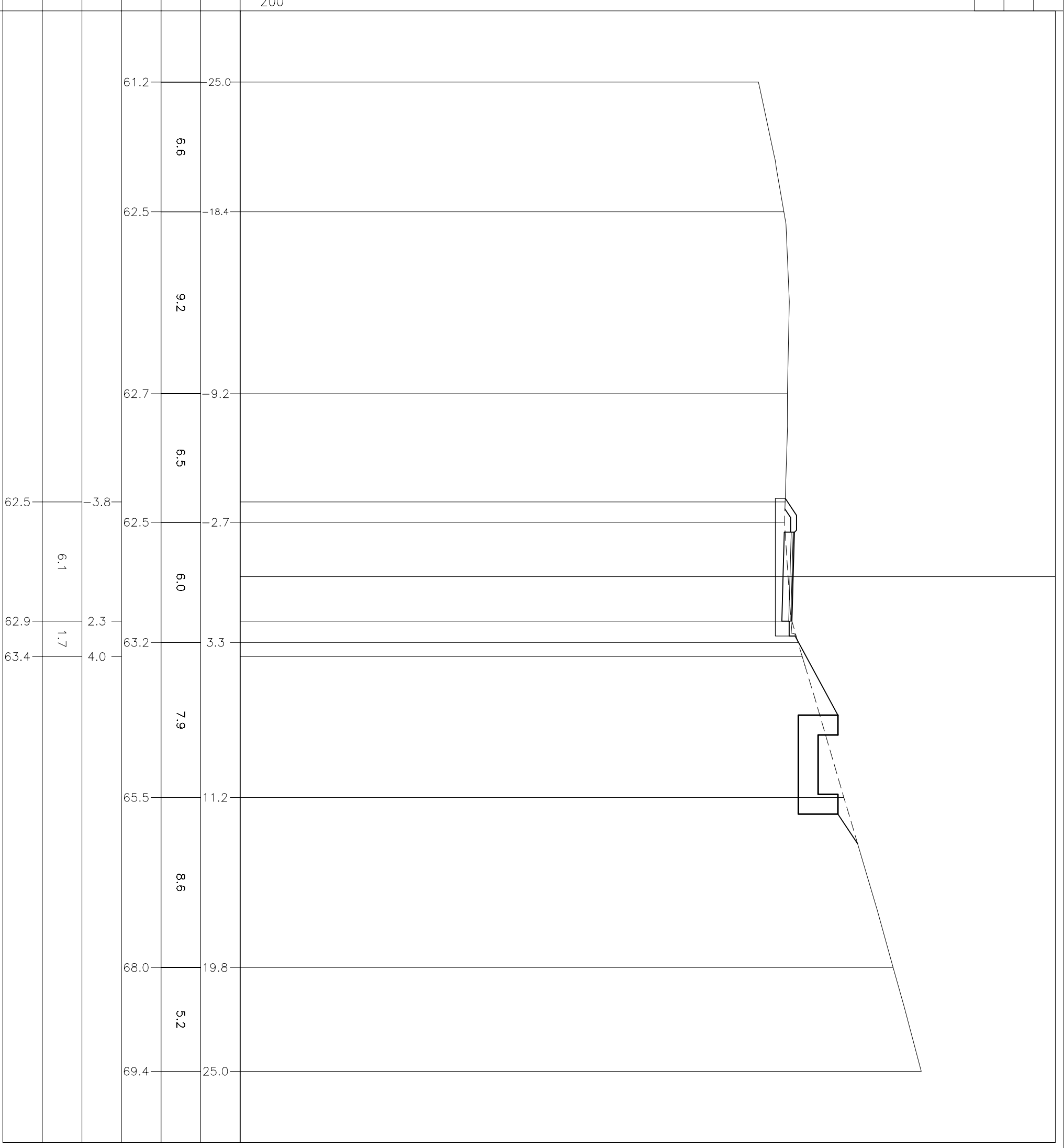
PROGRESSIVE TERRENO	35.00	200
PARZIALI TERRENO		
QUOTE TERRENO		
PROGRESSIVE PROGETTO		
PARZIALI PROGETTO		
QUOTE PROGETTO		



PROFILO A
 SEZIONE 49
 PROGRESSIVA 960.00

SCAVO	14,00 mq.
RILEVATO	3,36 mq.
VEGETALE	6,33 ml.
CASSONETTO	2,20 mq.
BONIFICA	8,15 ml.

PROGRESSIVE TERRENO	35,00
PARZIALI TERRENO	200
QUOTE TERRENO	200
PROGRESSIVE PROGETTO	
PARZIALI PROGETTO	
QUOTE PROGETTO	



PROFILO A

SEZIONE 50

PROGRESSIVA 980.00

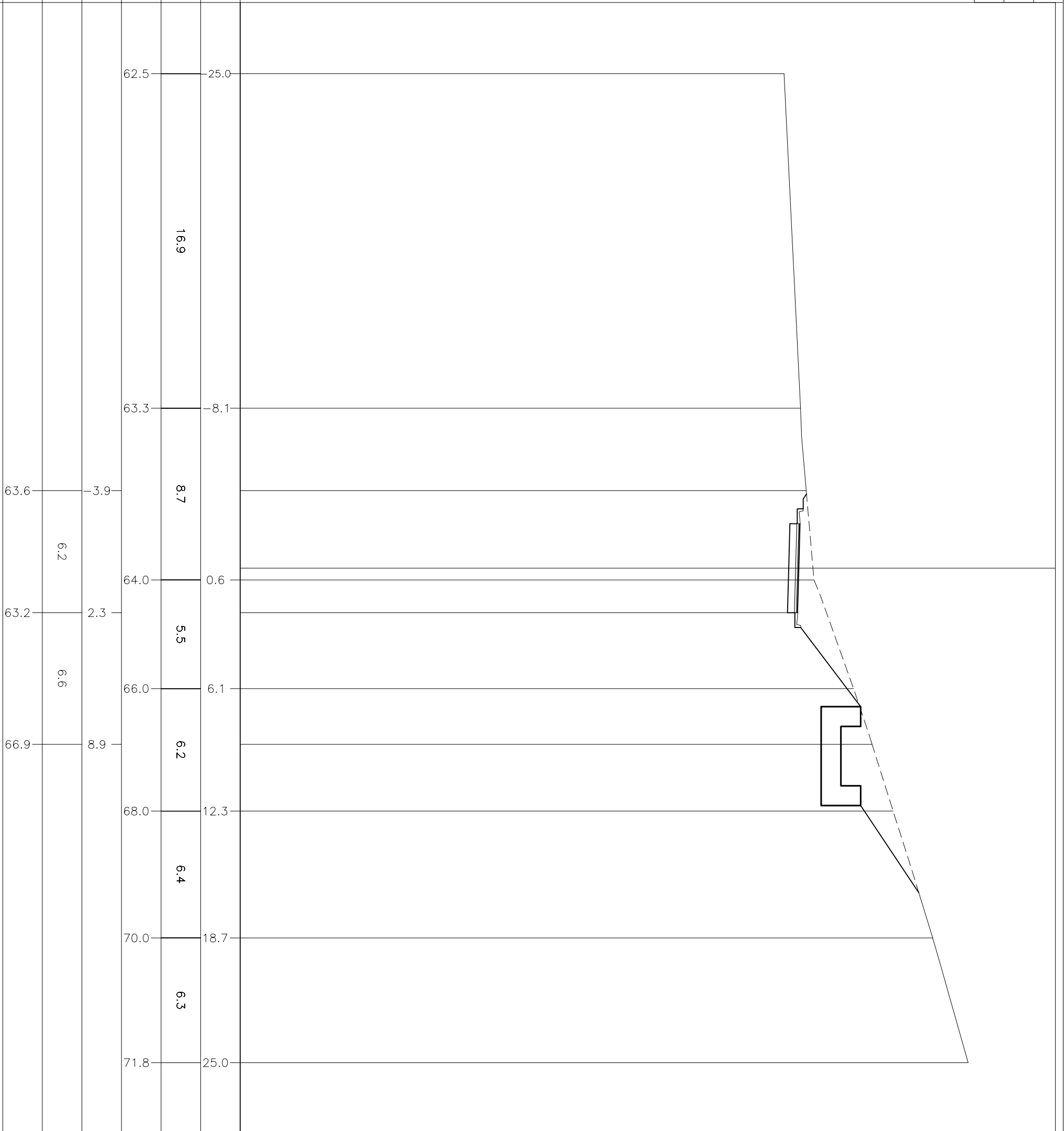
SCAVO	2784 mq.
RILEVATO	0,00 mq.
VEGETALE	1112 ml.
CASSONETTO	2,20 mq.
BONIFICA	0,00 ml.

35,00
200
200

PROGRESSIVE TERRENO	25.0	62.5	63.3	63.6	64.0	66.0	68.0	70.0	71.8
PARZIALI TERRENO	16.9	8.7	5.5	6.2	6.6	8.9	12.3	18.7	6.3
QUOTE TERRENO									

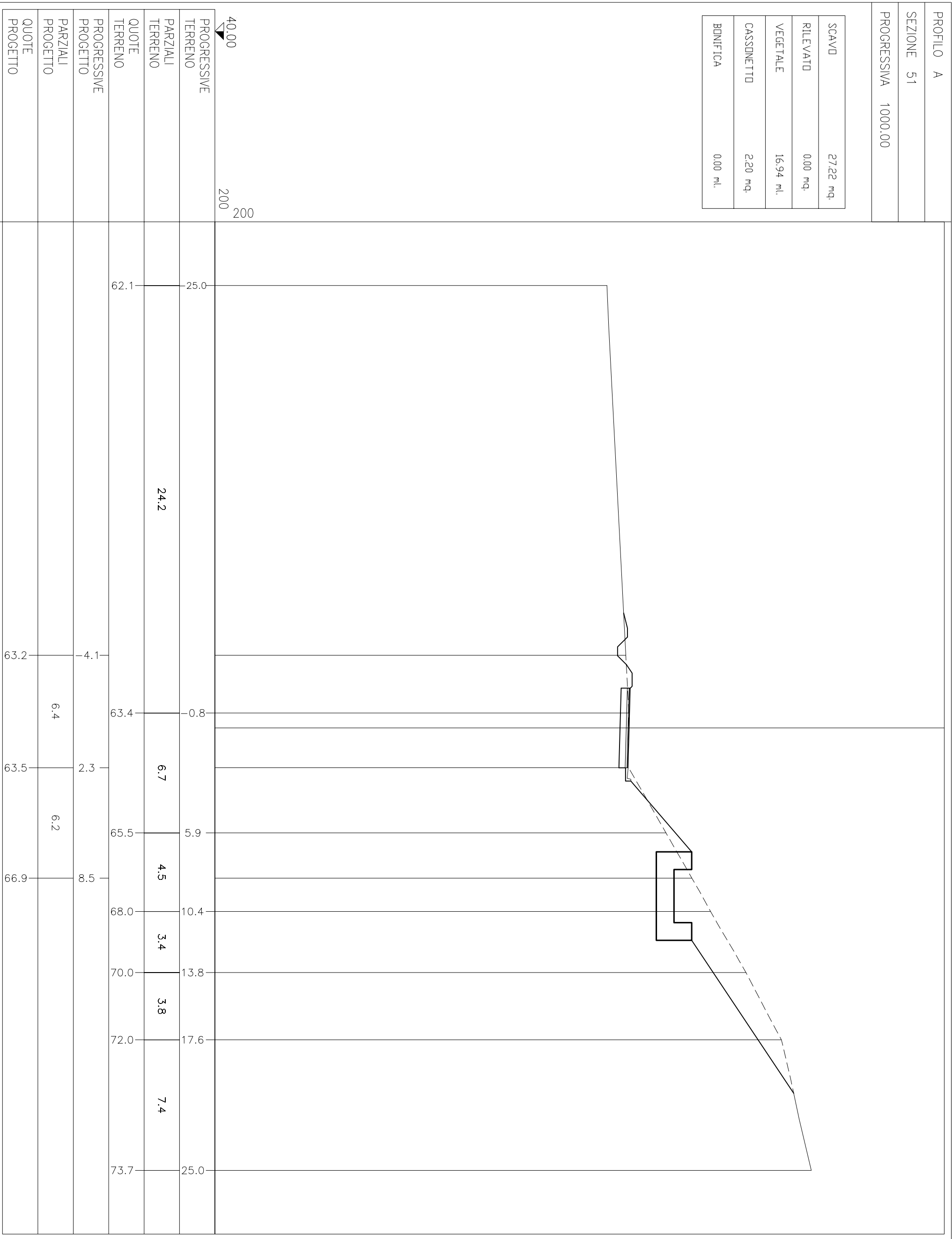
PROGRESSIVE PROGETTO	3.9	2.3	8.9						
PARZIALI PROGETTO	6.2	6.6							
QUOTE PROGETTO									

PROGRESSIVE TERRENO	25.0	62.5	63.3	63.6	64.0	66.0	68.0	70.0	71.8
PARZIALI TERRENO	16.9	8.7	5.5	6.2	6.6	8.9	12.3	18.7	6.3
QUOTE TERRENO									



PROFILO A
 SEZIONE 51
 PROGRESSIVA 1000.00

SCAVO	27,22 mq.
RILEVATO	0,00 mq.
VEGETALE	16,94 ml.
CASSONETTO	2,20 mq.
BONIFICA	0,00 ml.



PROFILO A
 SEZIONE 52
 PROGRESSIVA 1020.00

SCAVO	28,76 mq.
RILEVATO	2,31 mq.
VEGETALE	15,31 ml.
CASSONETTO	2,20 mq.
BONIFICA	7,65 ml.

40,00
 200
 200

PROGRESSIVE TERRENO	25.0	15.4	6.7	-4.1	-0.2	4.7	9.1	14.0	18.9	24.4	25.0
PARZIALI TERRENO	9.6	8.7	6.5	4.9	4.4	4.9	4.9	5.5	0.6		
QUOTE TERRENO											
PROGRESSIVE PROGETTO	62.5	63.0	63.4	63.5	63.7	66.0	68.0	70.0	72.0	74.0	74.3
PARZIALI PROGETTO				6.4		8.1					
QUOTE PROGETTO											



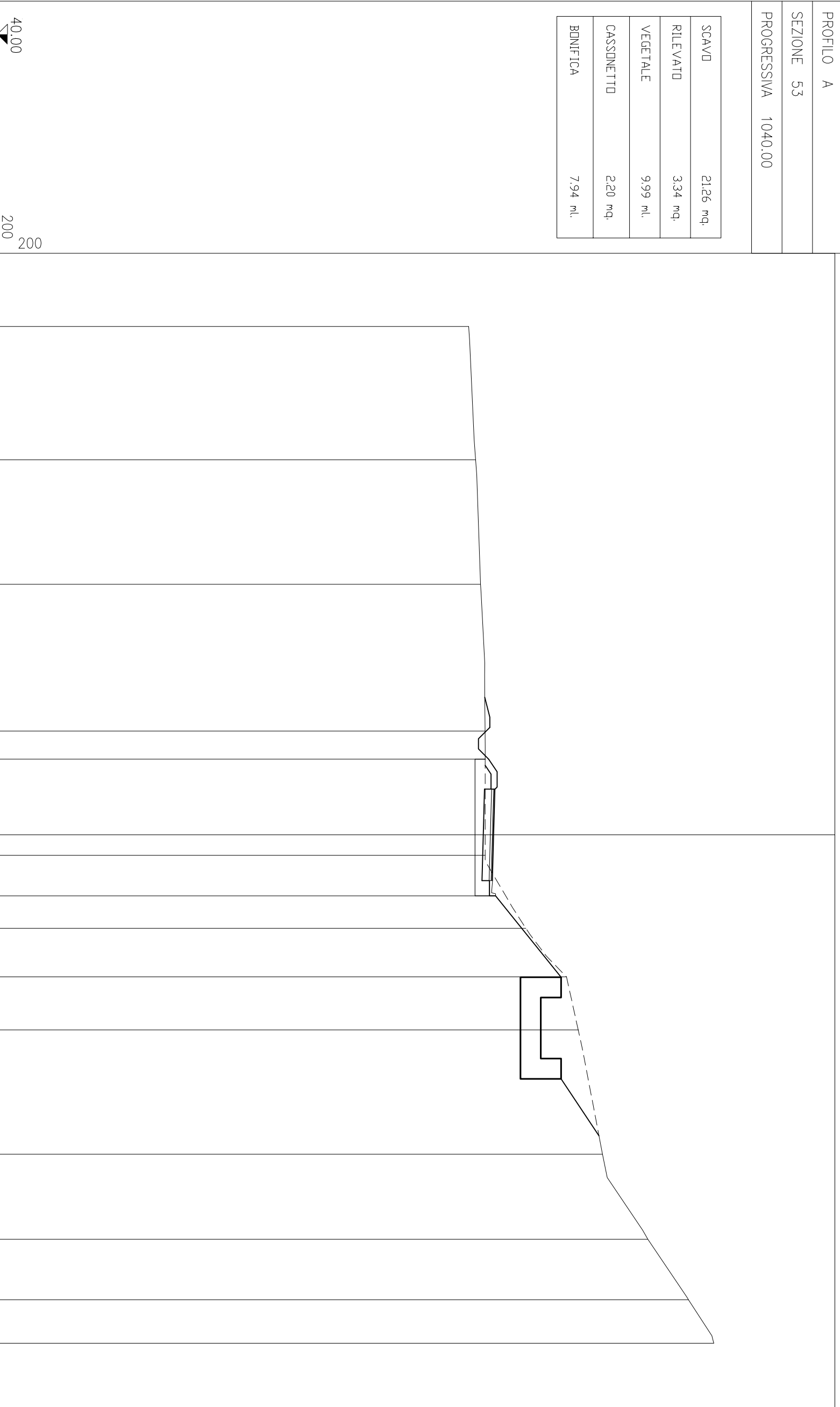
PROFILO A

SEZIONE 53

PROGRESSIVA 1040.00

SCAVO	21,26 mq
RILEVATO	3,34 mq
VEGETALE	9,99 ml
CASSONETTO	2,20 mq
BONIFICA	7,94 ml

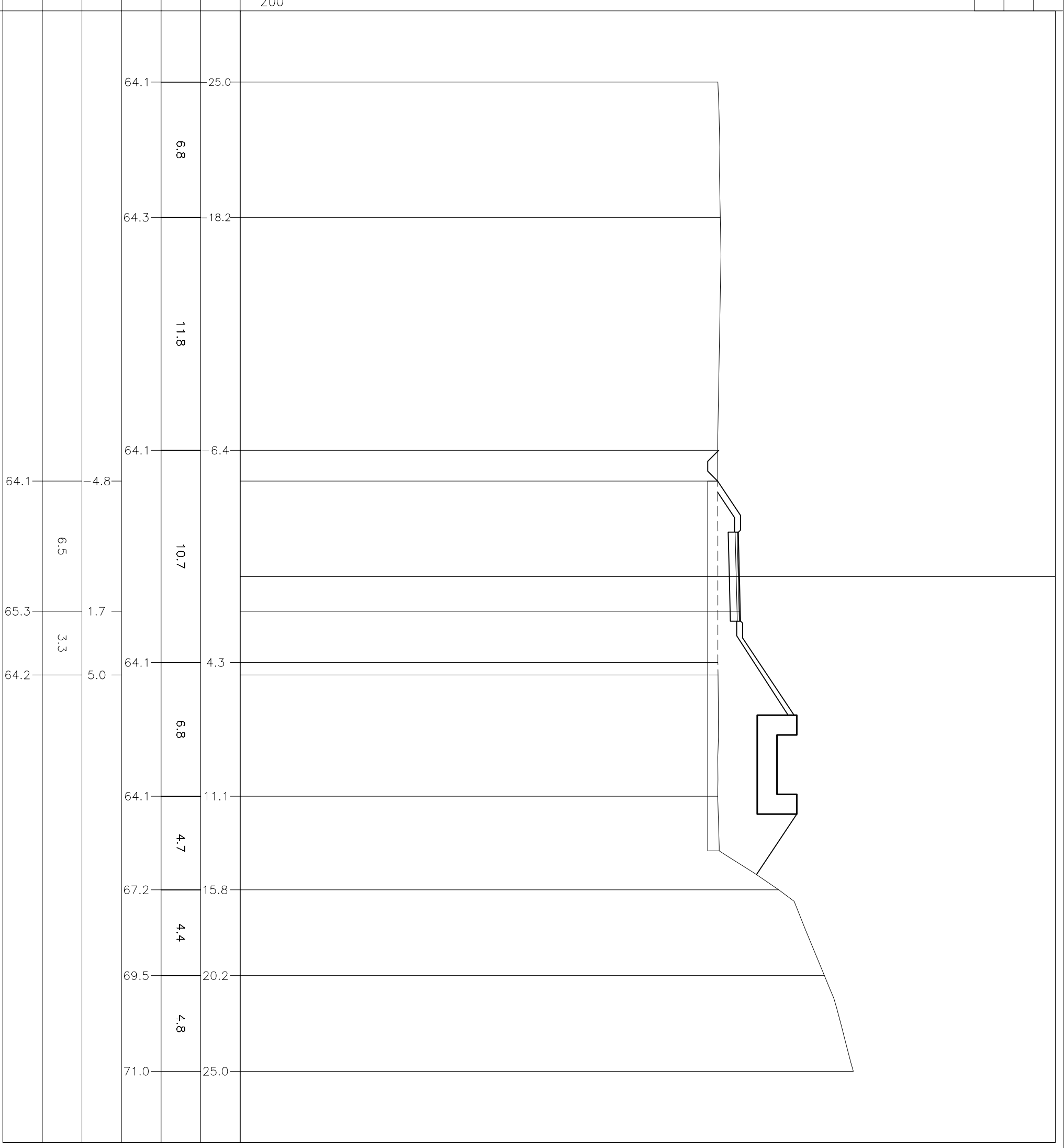
PROGRESSIVE TERRENO	40.00	200
PARZIALI TERRENO	63.2	25.0
QUOTE TERRENO	63.5	18.4
PROGRESSIVE PROGETTO	63.8	12.3
PARZIALI PROGETTO	64.0	5.1
QUOTE PROGETTO	64.0	3.7
PROGRESSIVE TERRENO	64.0	1.0
PARZIALI TERRENO	64.5	3.0
QUOTE TERRENO	66.0	4.6
PROGRESSIVE PROGETTO	68.0	7.0
PARZIALI PROGETTO	68.6	9.6
QUOTE PROGETTO	69.8	15.7
PROGRESSIVE TERRENO	72.0	19.9
PARZIALI TERRENO	74.0	22.9
QUOTE TERRENO	75.2	25.0



PROFILO A
 SEZIONE 54
 PROGRESSIVA 1060.00

SCAVO	9,90 mq.
RILEVATO	40,11 mq.
VEGETALE	11,94 ml.
CASSONETTO	2,20 mq.
BONIFICA	19,76 ml.

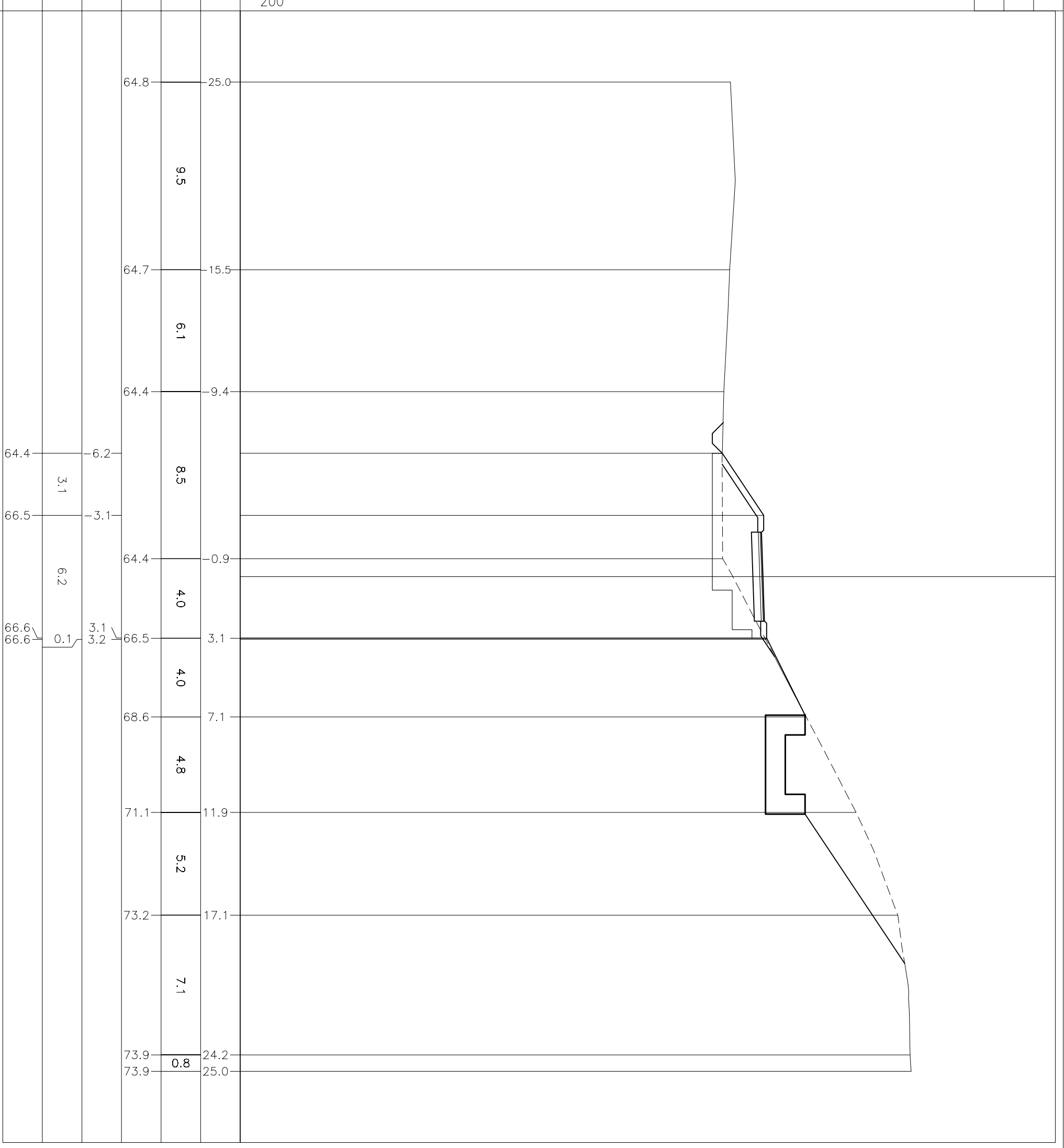
PROGRESSIVE TERRENO	40.00
PARZIALI TERRENO	200
QUOTE TERRENO	200
PROGRESSIVE PROGETTO	
PARZIALI PROGETTO	
QUOTE PROGETTO	



PROFILO A
 SEZIONE 55
 PROGRESSIVA 1080.00

SCAVO	34,46 mq.
RILEVATO	14,18 mq.
VEGETALE	18,72 ml.
CASSONETTO	2,20 mq.
BONIFICA	11,84 ml.

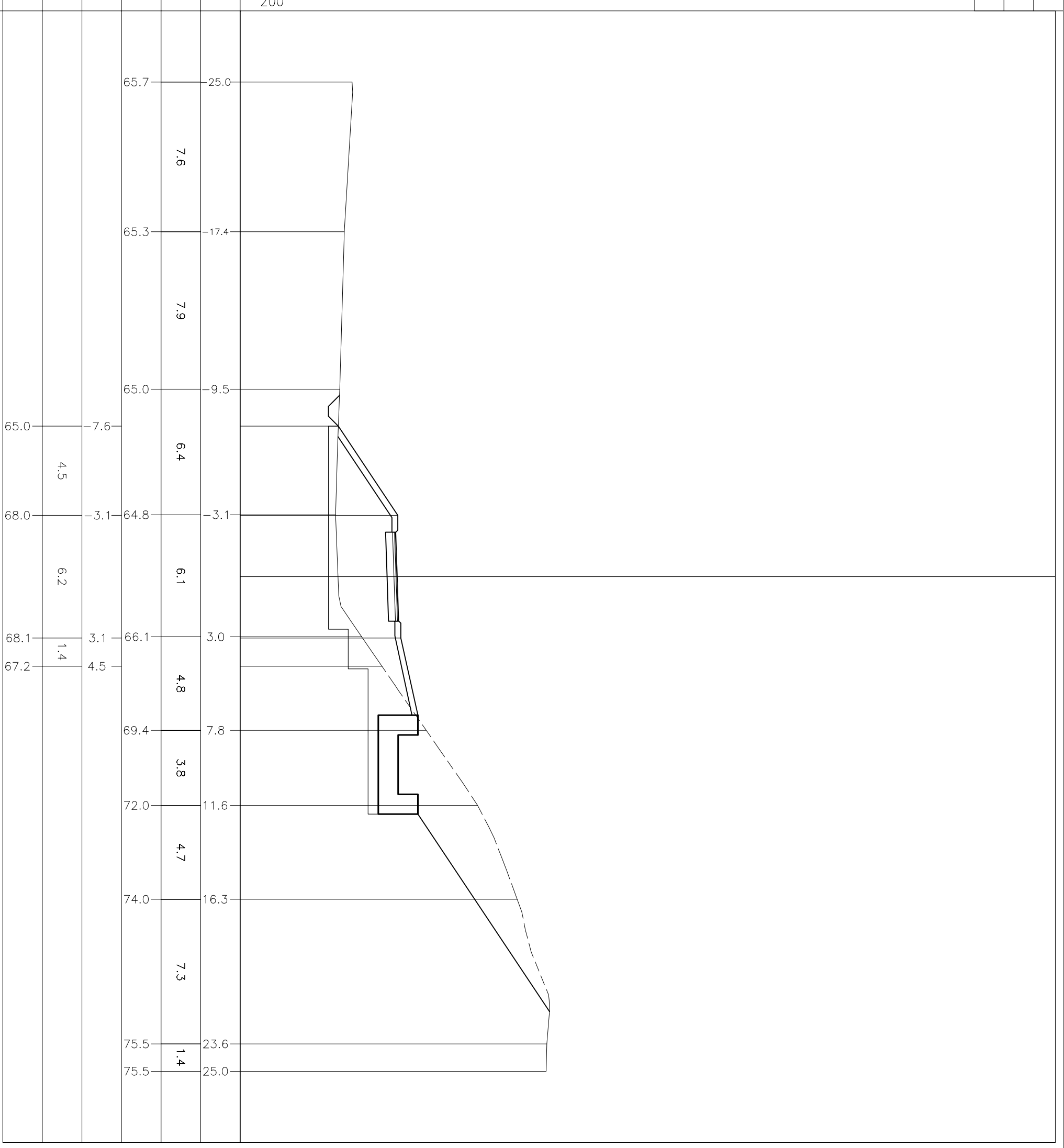
PROGRESSIVE TERRENO	40.00	200
PARZIALI TERRENO		
QUOTE TERRENO		
PROGRESSIVE PROGETTO		
PARZIALI PROGETTO		
QUOTE PROGETTO		



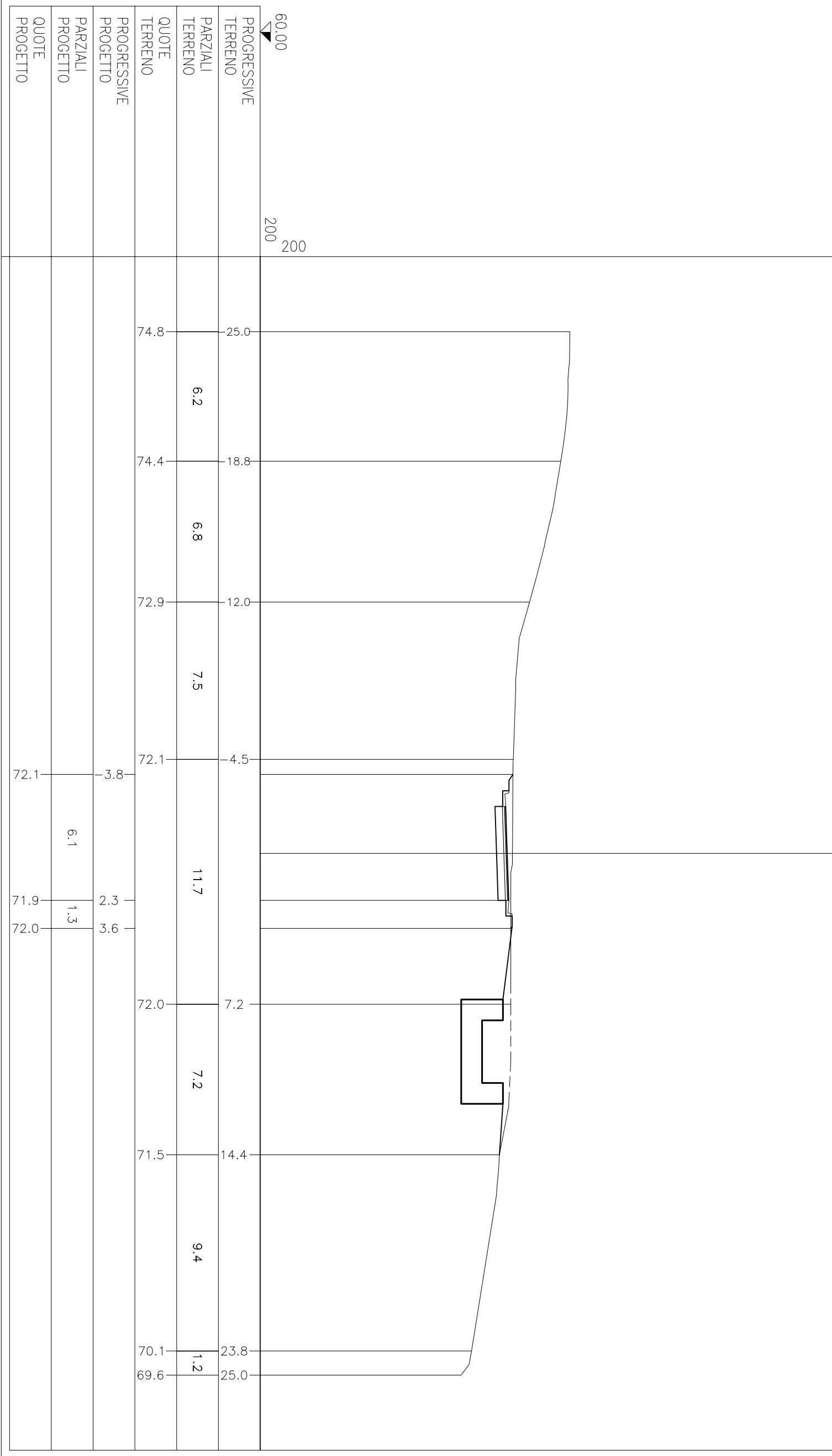
PROFILO A
 SEZIONE 56
 PROGRESSIVA 1100.00

SCAVO	49,77 mq.
RILEVATO	37,08 mq.
VEGETALE	22,91 ml.
CASSONETTO	2,20 mq.
BONIFICA	22,63 ml.

PROGRESSIVE TERRENO	60.00
PARZIALI TERRENO	200
QUOTE TERRENO	200
PROGRESSIVE PROGETTO	
PARZIALI PROGETTO	
QUOTE PROGETTO	



PROFILO A	
SEZIONE	58
PROGRESSIVA	1140.00
SCAVO	16.73 mq
RILEVATO	0.00 mq
VEGETALE	7.32 ml
CASSONETTO	2.20 mq
BONIFICA	0.00 ml



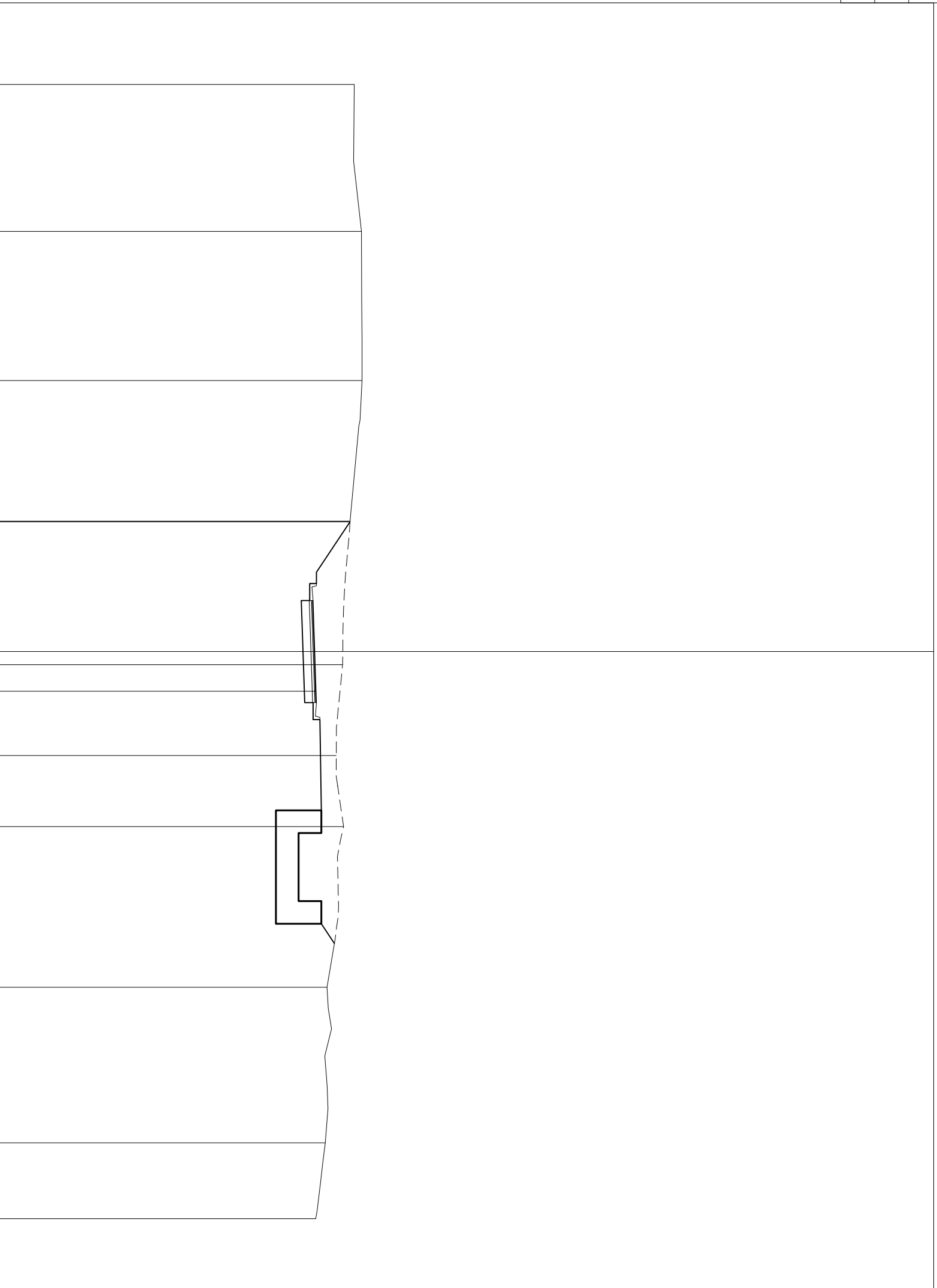
PROFILO A

SEZIONE 59

PROGRESSIVA 1160.00

SCAVO	29,16 mq
RILEVATO	0,00 mq
VEGETALE	8,24 ml
CASSONETTO	2,20 mq
BONIFICA	0,00 ml

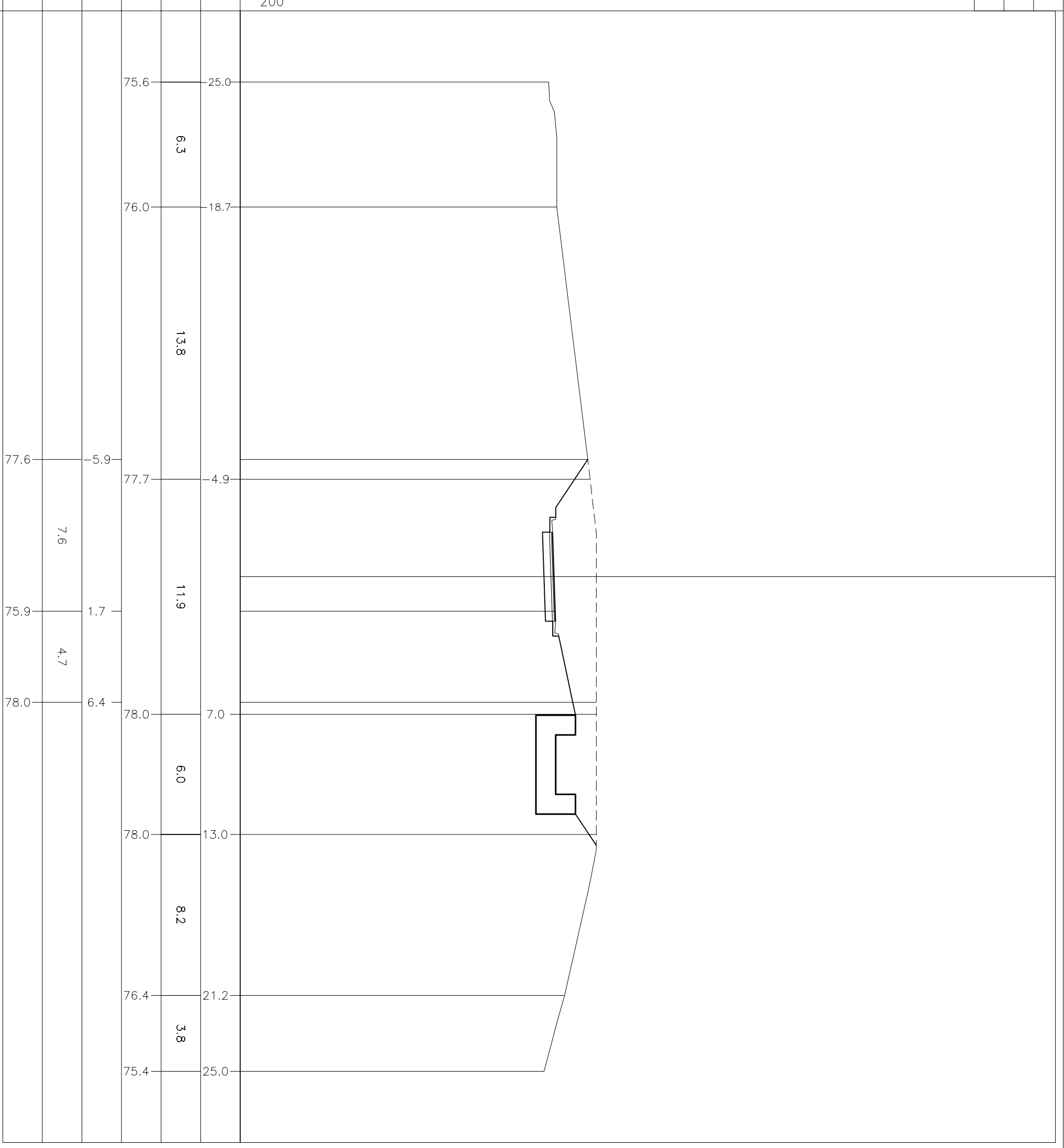
PROGRESSIVE TERRENO	60.00	200	200
PARZIALI TERRENO	75.6	25.0	6.5
QUOTE TERRENO	76.0	18.5	6.6
PROGRESSIVE PROGETTO	76.0	11.9	6.2
PARZIALI PROGETTO	75.5	5.7	6.3
QUOTE PROGETTO	75.5	5.7	7.4
PROGRESSIVE TERRENO	74.0	1.7	7.1
PARZIALI TERRENO	74.9	4.6	7.1
QUOTE TERRENO	74.9	4.6	7.1
PROGRESSIVE PROGETTO	74.4	14.8	6.9
PARZIALI PROGETTO	74.4	21.7	3.3
QUOTE PROGETTO	73.9	25.0	3.3



PROFILO A
 SEZIONE 60
 PROGRESSIVA 1180.00

SCAVO	40,63 mq.
RILEVATO	0,00 mq.
VEGETALE	9,40 ml.
CASSONETTO	2,20 mq.
BONIFICA	0,00 ml.

PROGRESSIVE TERRENO	60.00
PARZIALI TERRENO	200
QUOTE TERRENO	200
PROGRESSIVE PROGETTO	
PARZIALI PROGETTO	
QUOTE PROGETTO	



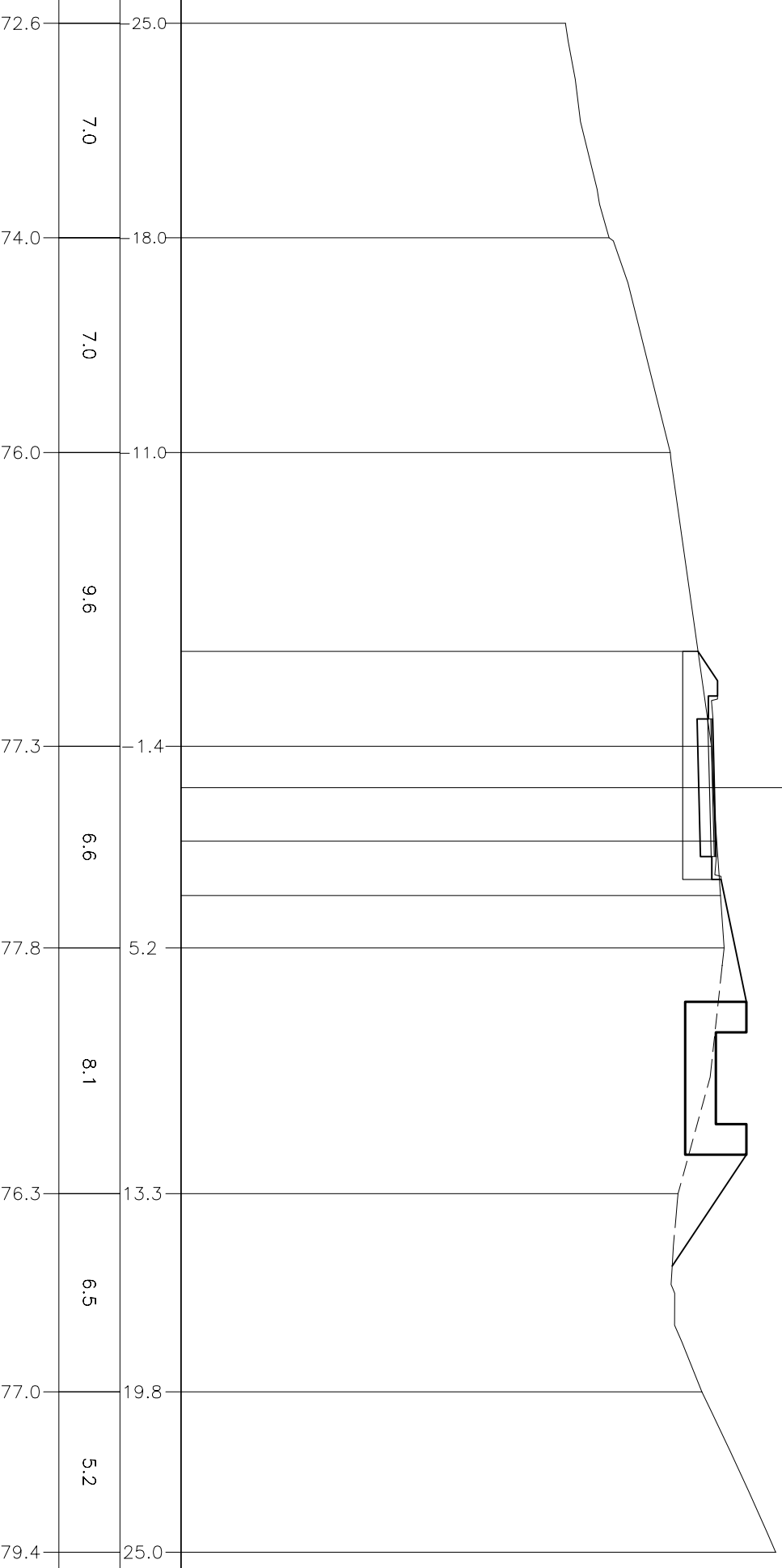
PROFILO A

SEZIONE 61

PROGRESSIVA 1200.00

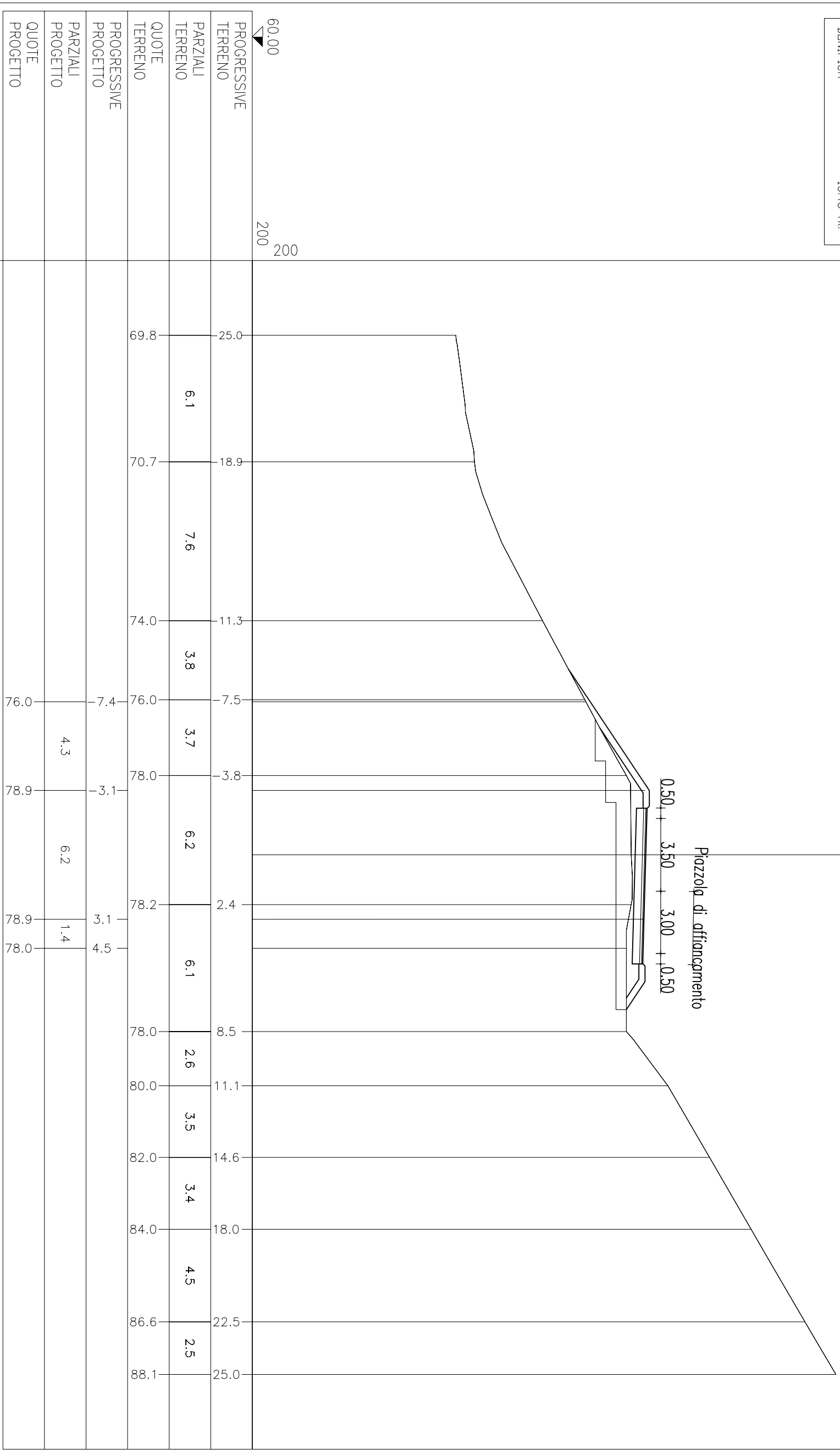
SCAVO	10.49 mq.
RILEVATO	10.34 mq.
VEGETALE	10.18 ml.
CASSONETTO	2.20 mq.
BONIFICA	8.90 ml.

PROGRESSIVE TERRENO	60.00	200	200
PARZIALI TERRENO	72.6	7.0	74.0
QUOTE TERRENO	25.0	7.0	11.0
PROGRESSIVE PROGETTO	76.9	4.5	77.3
PARZIALI PROGETTO	77.5	6.2	77.6
QUOTE PROGETTO	4.5	1.7	3.5



PROFILO A
SEZIONE 62
PROGRESSIVA 1220.00

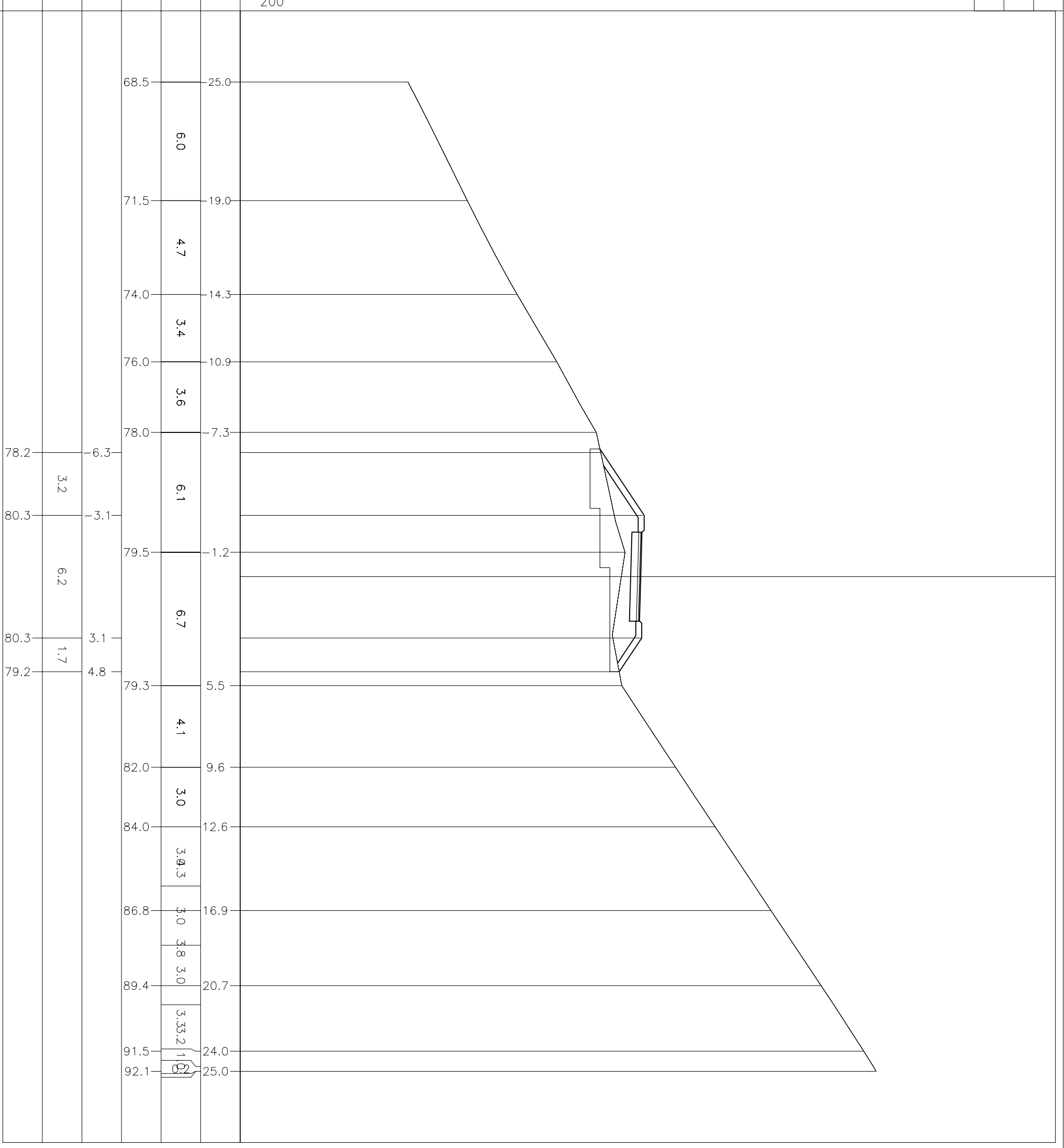
SCAVO	9.51 mq.
RILEVATO	12.92 mq.
VEGETALE	10.14 ml.
CASSONETTO	2.20 mq.
BONIFICA	15.46 ml.



PROFILO A
 SEZIONE 63
 PROGRESSIVA 1240.00

SCAVO	7.39 mq.
RILEVATO	13.76 mq.
VEGETALE	7.57 ml.
CASSONETTO	2.20 mq.
BONIFICA	13.23 ml.

PROGRESSIVE TERRENO	60.00
PARZIALI TERRENO	200
QUOTE TERRENO	200
PROGRESSIVE PROGETTO	
PARZIALI PROGETTO	
QUOTE PROGETTO	

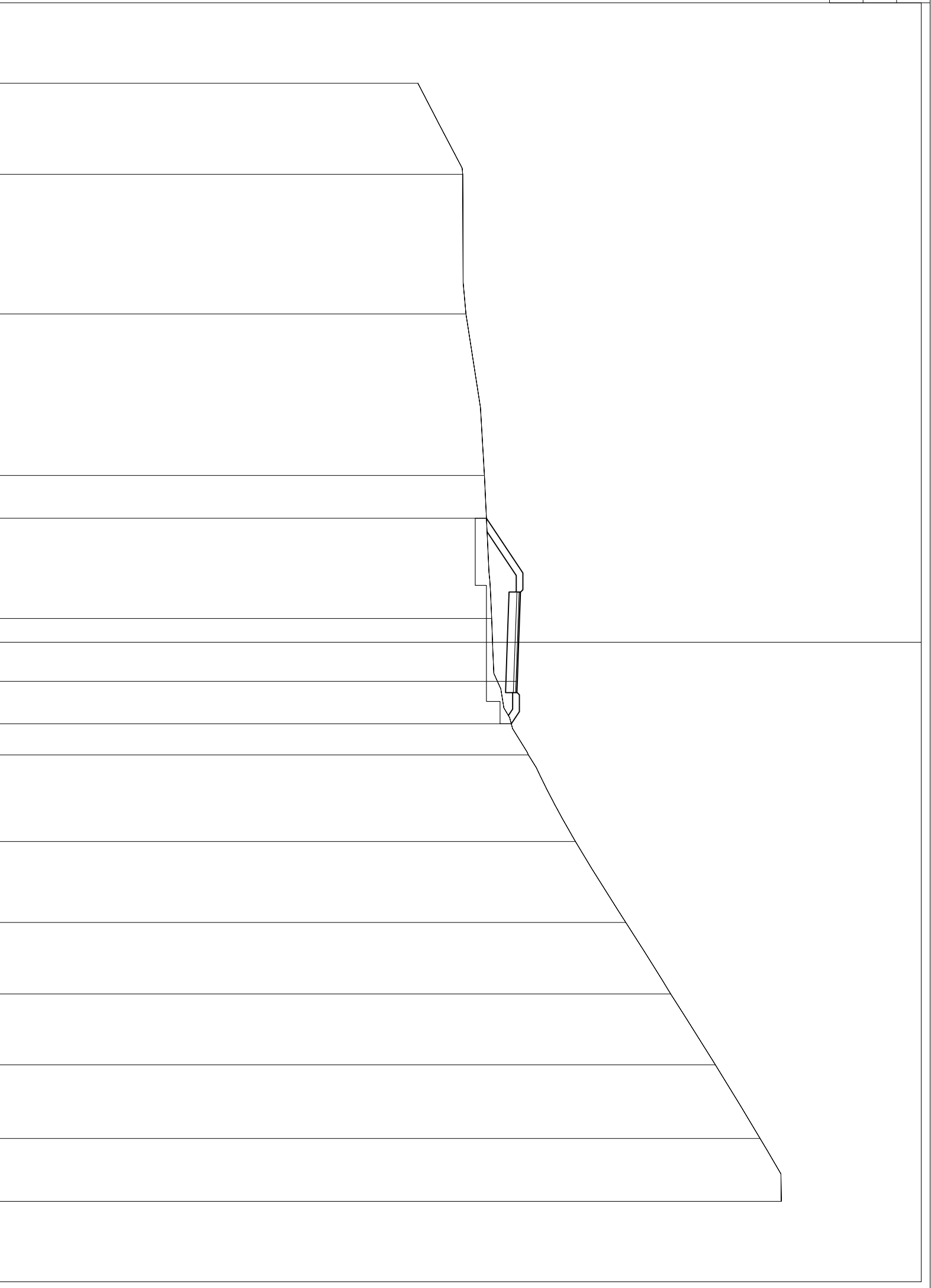


PROFILO A
 SEZIONE 65
 PROGRESSIVA 1280.00

SCAVO	3.71 mq.
RILEVATO	8.96 mq.
VEGETALE	5.09 ml.
CASSONETTO	2.20 mq.
BONIFICA	11.30 ml.

60.00
 200
 200

PROGRESSIVE TERRENO	78.7	80.7	80.9	81.7	81.8	82.0	83.2	82.9	83.6	85.8	88.0	90.0	92.0	94.0	94.9
PARZIALI TERRENO	4.1	6.2	7.2	6.4	6.1	3.9	3.6	3.2	3.2	3.3	2.8				
QUOTE TERRENO															
PROGRESSIVE PROGETTO															
PARZIALI PROGETTO															
QUOTE PROGETTO															



PROFILO A

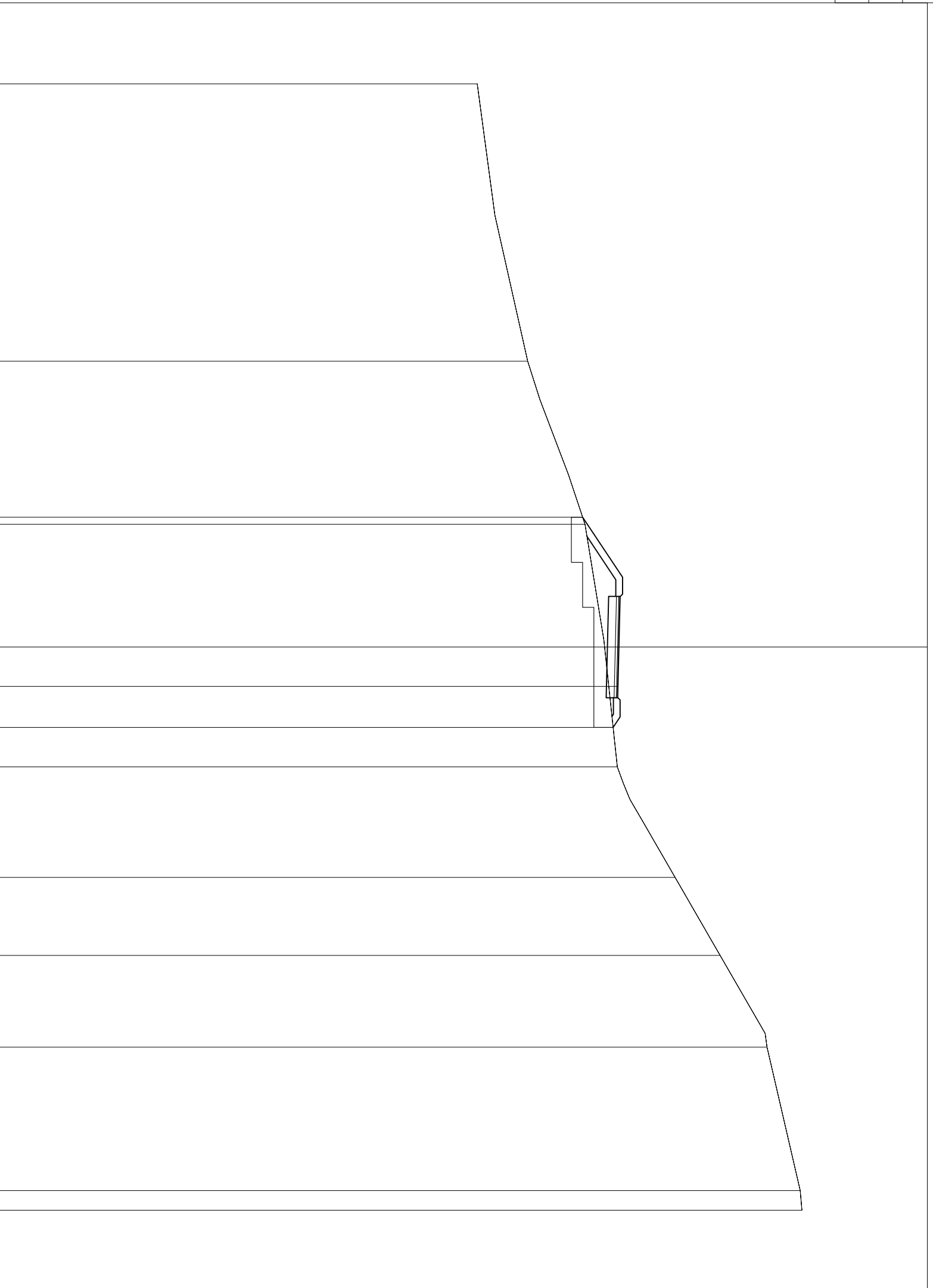
SEZIONE 67

PROGRESSIVA 1320.00

SCAVO	5,31 mq.
RILEVATO	7,85 mq.
VEGETALE	6,26 ml.
CASSONETTO	2,20 mq.
BONIFICA	11,68 ml.

60.00
200
200

PROGRESSIVE TERRENO	25.0	12.7	5.4	5.3	10.2	13.7	17.8	24.1	25.0
PARZIALI TERRENO	12.3	7.3	10.7	4.9	3.5	3.5	6.9	0.9	
QUOTE TERRENO	81.2	83.5	86.0	87.4	90.0	92.0	94.1	95.6	95.6
PROGRESSIVE PROGETTO			5.8		1.7	3.6			
PARZIALI PROGETTO			7.5		1.9				
QUOTE PROGETTO			85.9		87.5	87.3			




PROFILO A

SEZIONE 68

PROGRESSIVA 1340.00

SCAVO	4,50 mq.
RILEVATO	2,33 mq.
VEGETALE	3,15 ml.
CASSONETTO	2,20 mq.
BONIFICA	8,69 ml.

PROGRESSIVE TERRENO	60.00	200	200
PARZIALI TERRENO	83.4	25.0	8.0
QUOTE TERRENO	86.0	17.0	6.2
PROGRESSIVE PROGETTO	87.7	10.8	8.3
PARZIALI PROGETTO	89.2	-4.1	6.4
QUOTE PROGETTO	89.4	-2.5	6.2
PROGRESSIVE TERRENO	89.7	2.3	3.6
PARZIALI TERRENO	90.1	3.9	7.0
QUOTE TERRENO	92.0	7.3	3.6
PROGRESSIVE PROGETTO	94.0	10.9	4.9
PARZIALI PROGETTO	96.1	16.7	6.2
QUOTE PROGETTO	98.0	24.8	4.0
PROGRESSIVE TERRENO	98.1	25.0	

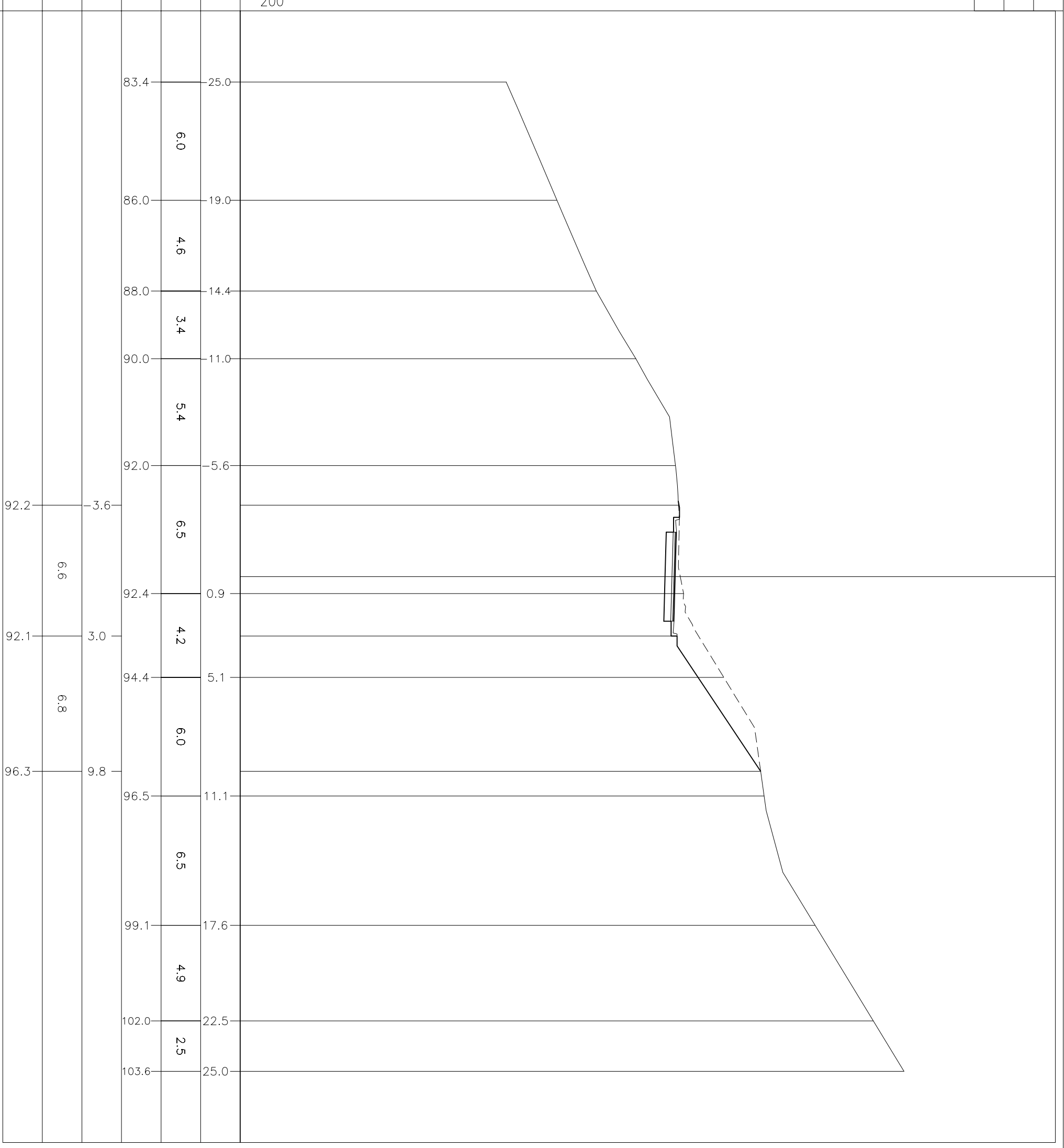


PROFILO A
 SEZIONE 69
 PROGRESSIVA 1360.00

SCAVO	12,00 mq.
RILEVATO	0,00 mq.
VEGETALE	8,09 ml.
CASSONETTO	2,20 mq.
BONIFICA	0,00 ml.

PROGRESSIVE
 TERRENO
 PARZIALI
 TERRENO
 QUOTE
 TERRENO
 PROGRESSIVE
 PROGETTO
 PARZIALI
 PROGETTO
 QUOTE
 PROGETTO

70,00
 200
 200



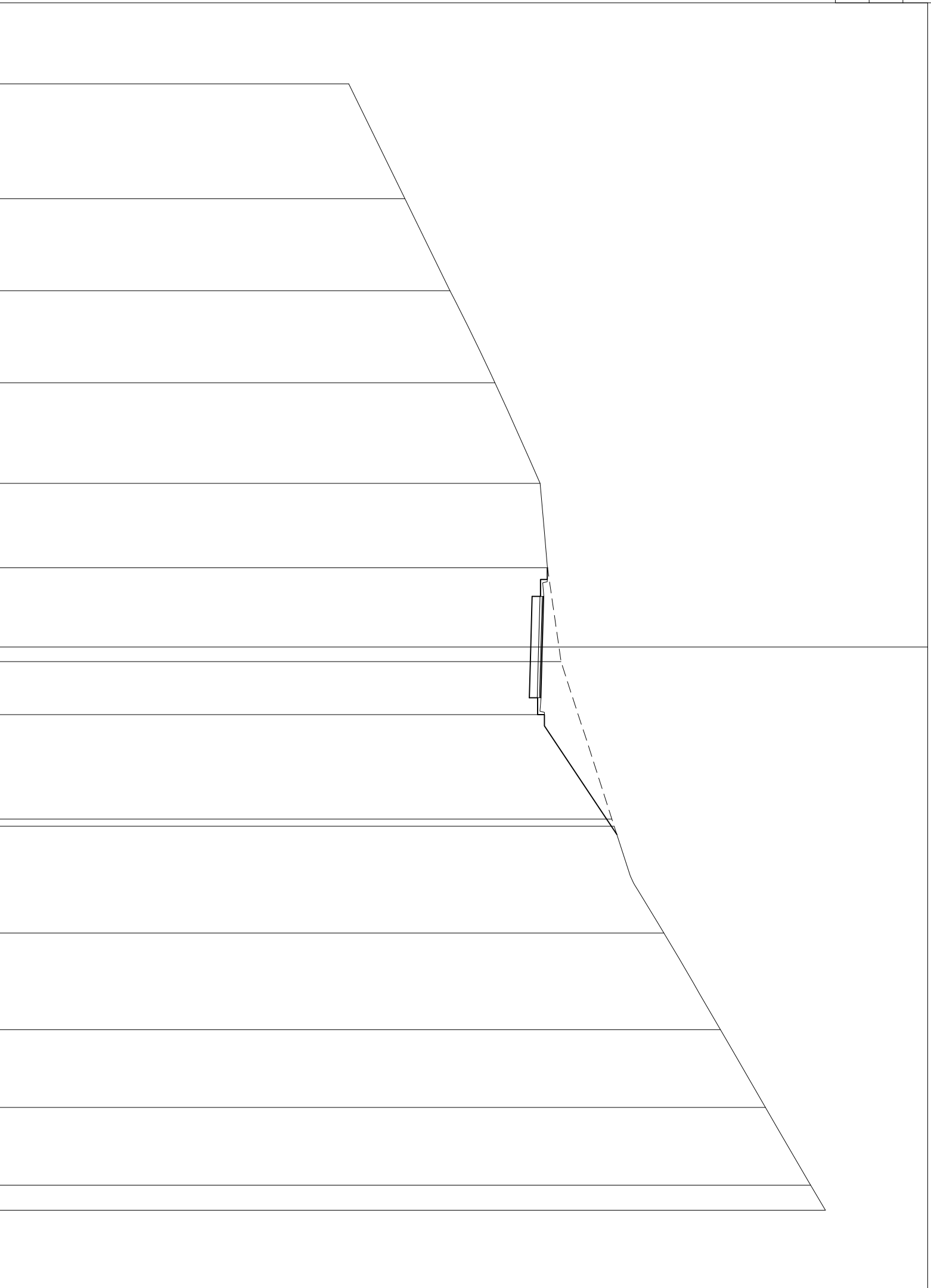
PROFILO A

SEZIONE 70

PROGRESSIVA 1380.00

SCAVO	12,26 mq
RILEVATO	0,00 mq
VEGETALE	6,29 ml
CASSONETTO	2,20 mq
BONIFICA	0,00 ml

PROGRESSIVE TERRENO	70.00	200	200
PARZIALI TERRENO	85.5	25.0	5.1
QUOTE TERRENO	88.0	19.9	4.1
PROGRESSIVE PROGETTO	90.0	15.8	4.1
PARZIALI PROGETTO	92.0	11.7	4.4
QUOTE PROGETTO	94.0	7.3	7.9
PROGRESSIVE TERRENO	94.3	3.5	6.5
PARZIALI TERRENO	94.3	0.6	7.0
QUOTE TERRENO	94.3	3.0	5.0
PROGRESSIVE PROGETTO	97.3	7.6	8.0
PARZIALI PROGETTO	99.5	12.7	5.1
QUOTE PROGETTO	102.0	17.0	4.3
PROGRESSIVE TERRENO	104.0	20.4	3.4.8
PARZIALI TERRENO	106.0	23.9	5.5 3.2 1.1
QUOTE TERRENO	106.7	25.0	



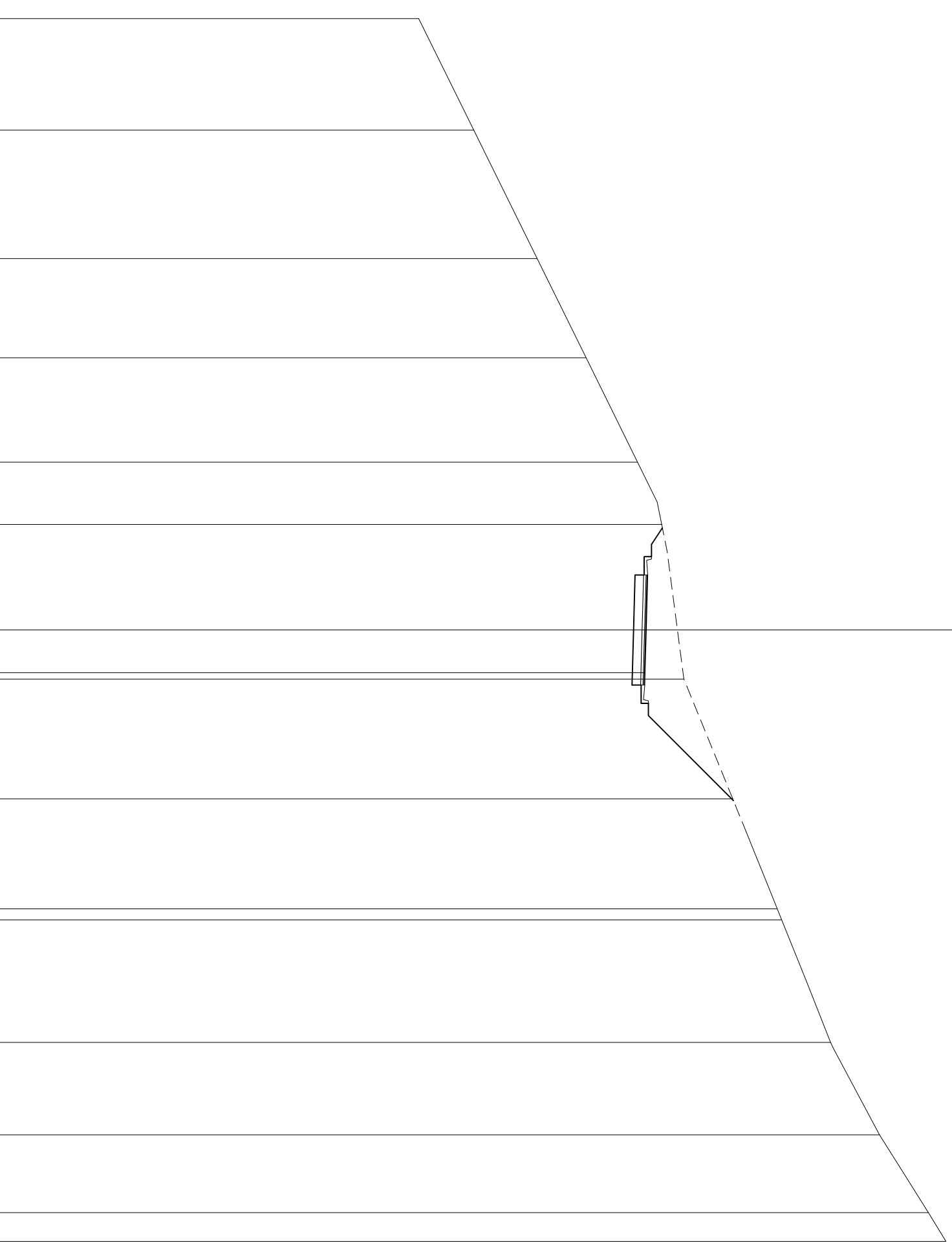
PROFILO A

SEZIONE 71

PROGRESSIVA 1400.00

SCAVO	15.53 mq
RILEVATO	0.00 mq
VEGETALE	6.78 ml
CASSONETTO	2.20 mq
BONIFICA	0.00 ml

PROGRESSIVE TERRENO	PROGRESSIVE PROGETTO	PARZIALI TERRENO	PARZIALI PROGETTO	QUOTE TERRENO	QUOTE PROGETTO
70.00	200				
87.2	25.0	4.6			
89.4	20.4	5.2			
92.0	15.2	4.1			
94.0	11.1	4.0			
96.1	6.9	8.9	6.0		
97.1	4.3		9.7		
98.0	2.0	4.9			
100.0	6.9	5.0			
102.0	11.9	5.0			
104.0	16.9	3.7			
106.0	20.6	3.2			
108.0	23.8	1.2			
108.7	25.0				



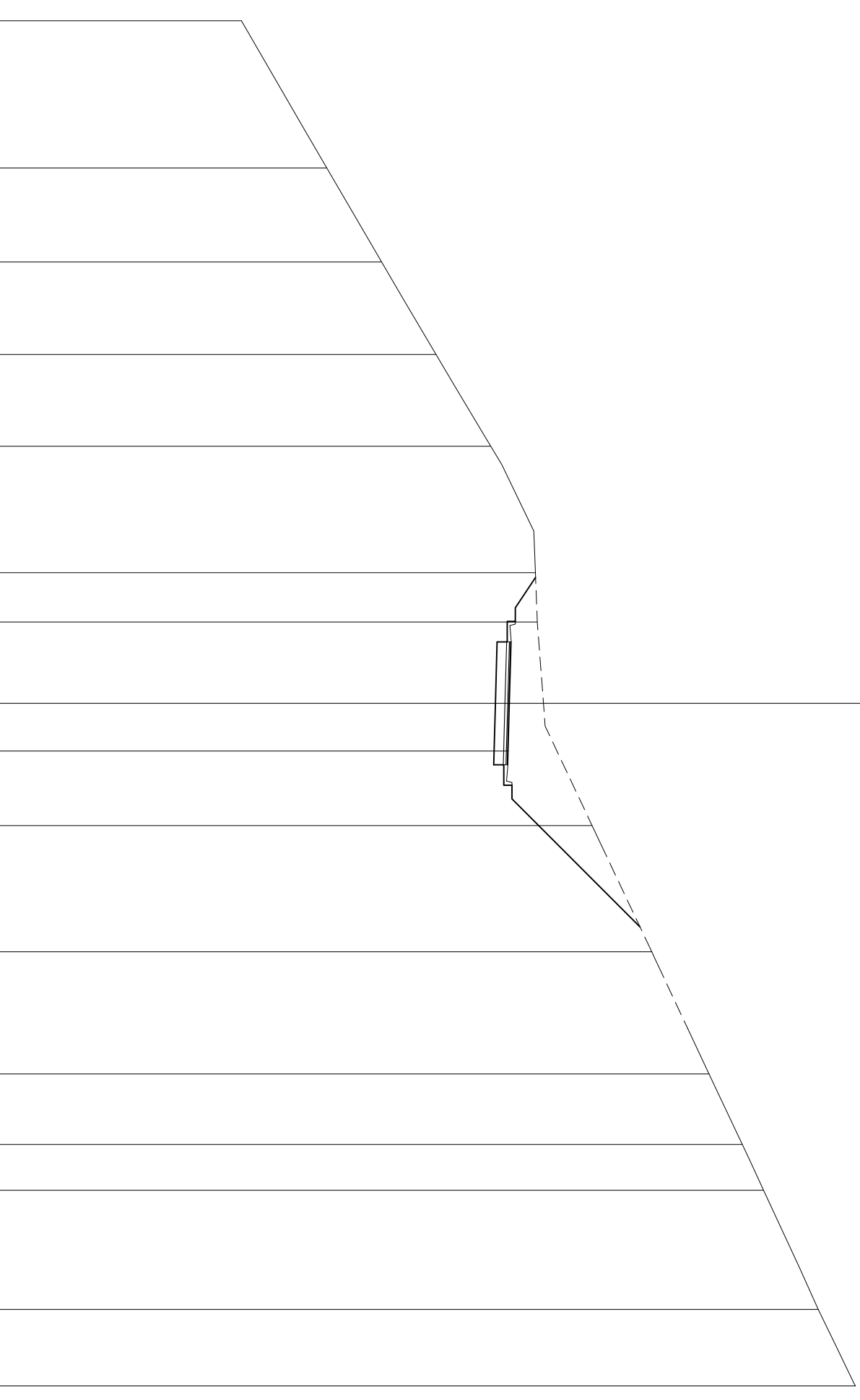
PROFILO A

SEZIONE 72

PROGRESSIVA 1420.00

SCAVO	18,75 mq.
RILEVATO	0,00 mq.
VEGETALE	8,97 ml.
CASSONETTO	2,20 mq.
BONIFICA	0,00 ml.

PROGRESSIVE TERRENO	PROGRESSIVE TERRENO	QUOTE TERRENO	PROGRESSIVE PROGETTO	PARZIALI PROGETTO	QUOTE PROGETTO
80.00	200				
88.9	25.0	5.4	99.6	6.5	
92.0	19.6	3.4	99.7	14.5	
94.0	16.2	3.4	98.6		
96.0	12.8	3.4	101.7		
98.0	9.4	3.4	103.9		
		6.4	106.0		
		3.0	107.2		
		7.5	108.0		
		4.5	110.0		
		4.6	111.4		
		9.1			
		13.6			
		17.8			
		22.2			
		25.0			

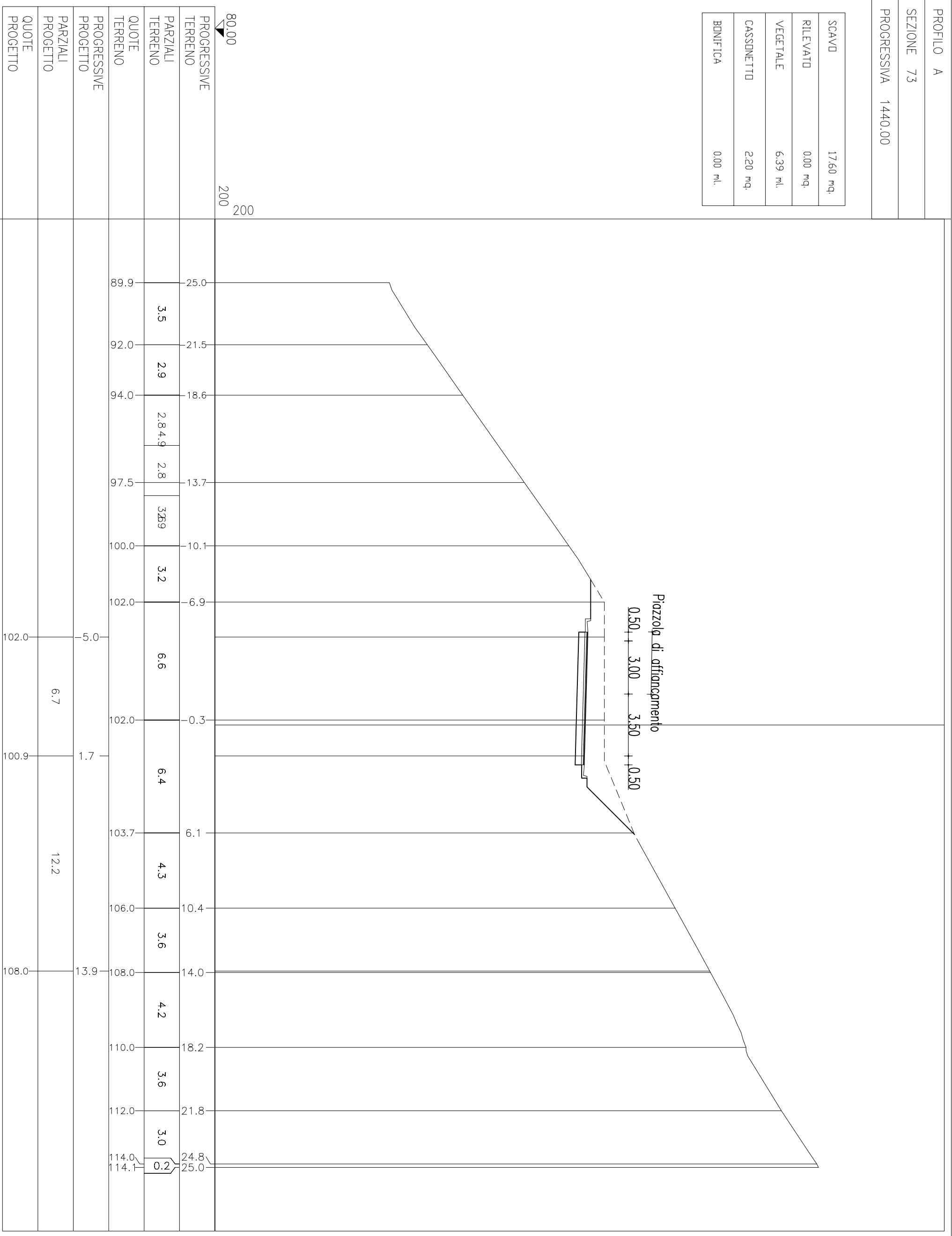


PROFILO A

SEZIONE 73

PROGRESSIVA 1440.00

SCAVO	17,60 mq.
RILEVATO	0,00 mq.
VEGETALE	6,39 ml.
CASSONETTO	2,20 mq.
BONIFICA	0,00 ml.



PROFILO A

SEZIONE 74

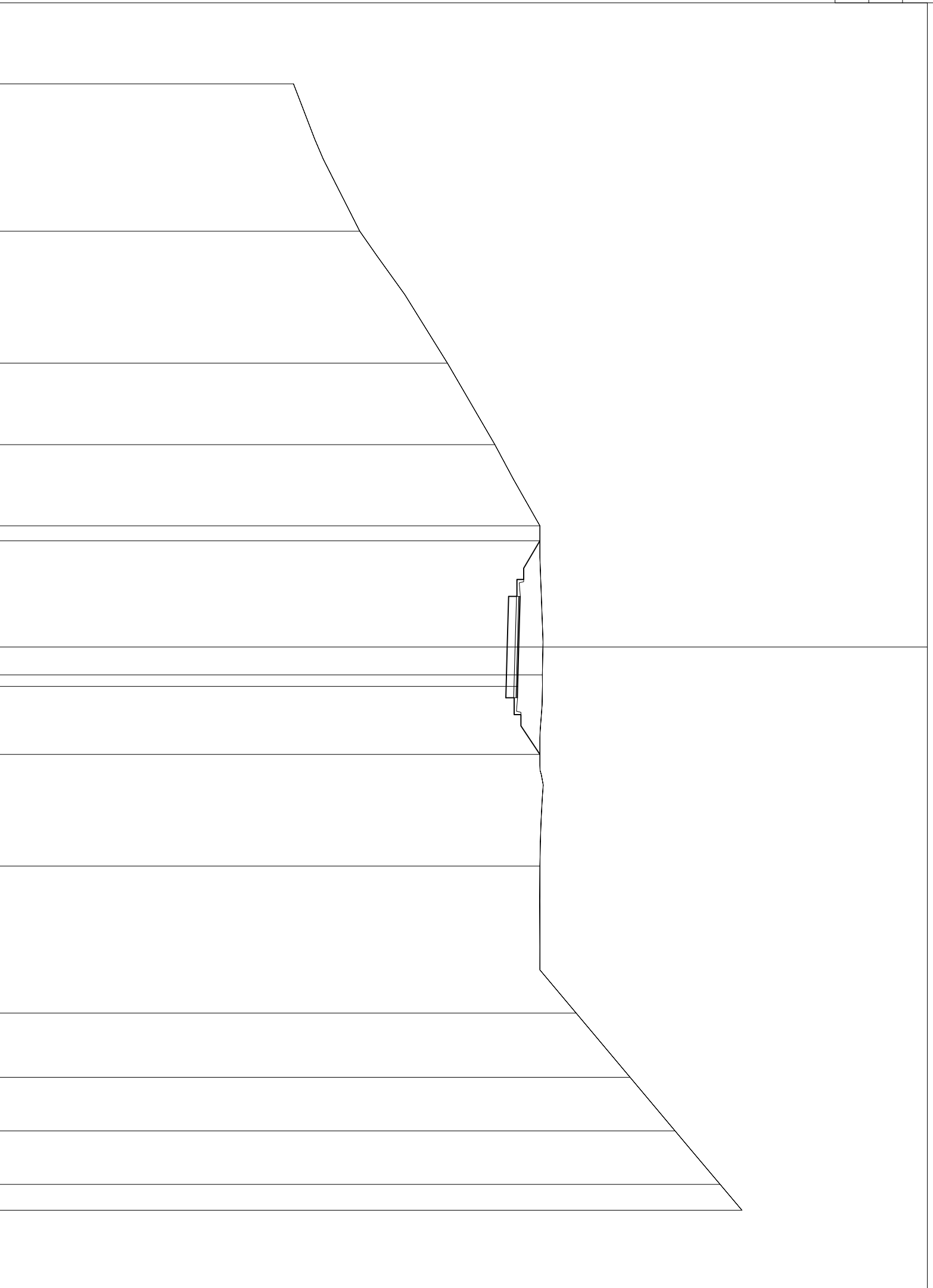
PROGRESSIVA 1460.00

SCAVO	10.63 mq.
RILEVATO	0.00 mq.
VEGETALE	3.93 ml.
CASSONETTO	2.20 mq.
BONIFICA	0.00 ml.

80.00

 200
 200

PROGRESSIVE TERRENO	QUOTE TERRENO	PROGRESSIVE PROGETTO	PARZIALI PROGETTO	QUOTE PROGETTO
93.1	25.0			
			6.5	
96.0	18.5		2.9	
			5.9	
			3.2	
99.9	12.6		3.8	
102.0	9.0		3.6	
104.0	5.4		6.6	
			6.4	
103.0	1.2		3.1	
			8.5	
104.0	9.7		6.6	
105.6	16.3		2.8	
108.0	19.1		2.44	
110.0	21.5		2.4	
112.0	23.9		1.71	
113.0	25.0			



PROFILO A

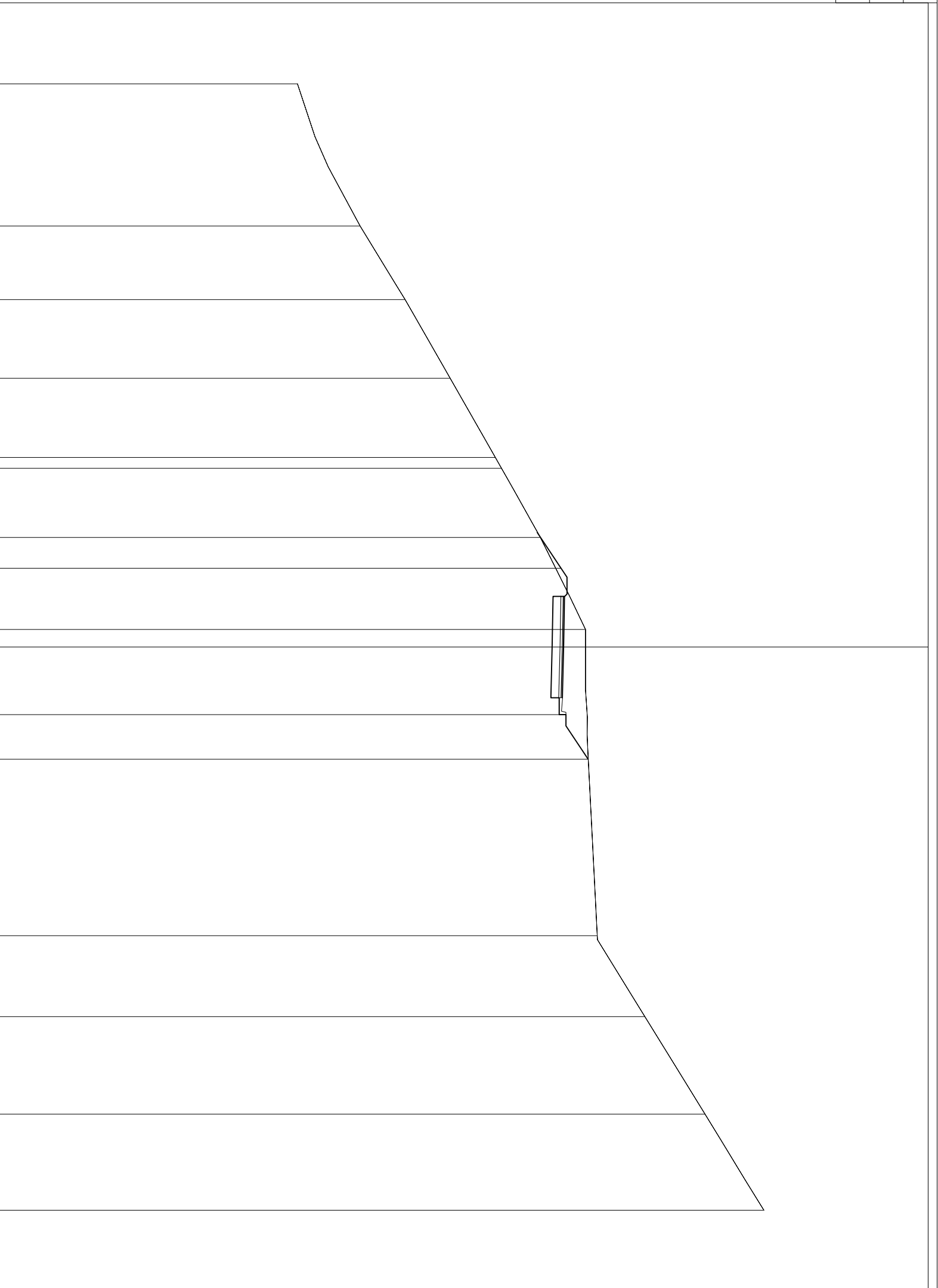
SEZIONE 75

PROGRESSIVA 1480.00

SCAVO	8.31 mq.
RILEVATO	0.00 mq.
VEGETALE	5.41 ml.
CASSONETTO	2.20 mq.
BONIFICA	0.00 ml.

80.00
 200
 200

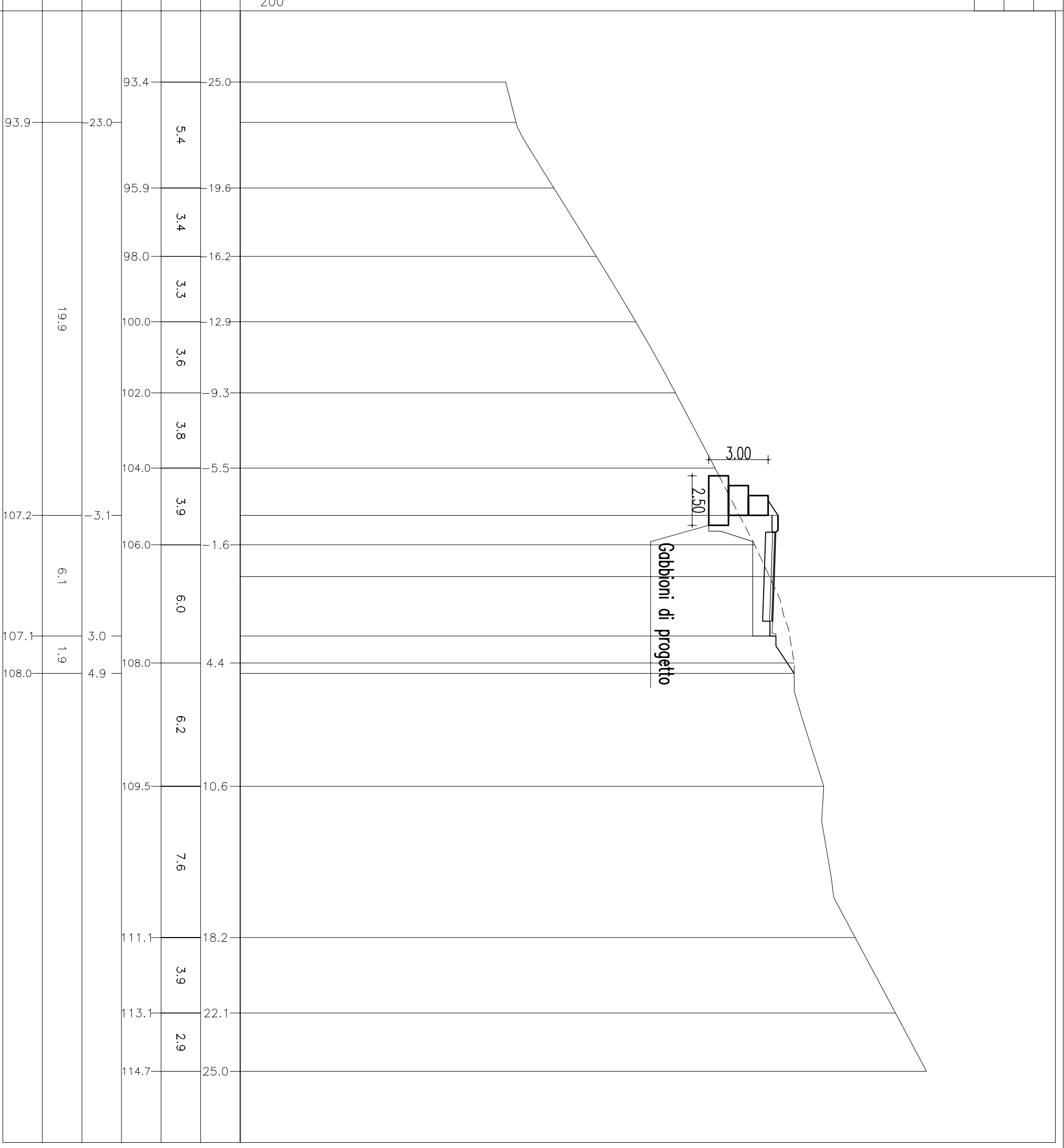
PROGRESSIVE TERRENO	25.0
PARZIALI TERRENO	6.3
QUOTE TERRENO	
PROGRESSIVE PROGETTO	
PARZIALI PROGETTO	
QUOTE PROGETTO	



PROFILO A
 SEZIONE 76
 PROGRESSIVA 1500.00

SCAVO	9.71 mq.
RILEVATO	5.77 mq.
VEGETALE	3.74 ml.
CASSONETTO	2.20 mq.
BONIFICA	8.25 ml.

PROGRESSIVE TERRENO	80.00
PARZIALI TERRENO	200
QUOTE TERRENO	200
PROGRESSIVE PROGETTO	
PARZIALI PROGETTO	
QUOTE PROGETTO	



PROFILO A

SEZIONE 77


PROGRESSIVA 1520.00

SCAVO	9.55 mq.
RILEVATO	0.00 mq.
VEGETALE	5.74 ml.
CASSONETTO	2.20 mq.
BONIFICA	0.00 ml.

80.00

 200
 200

PROGRESSIVE TERRENO	25.0	18.2	14.5	10.3	-6.1	0.9	9.5	15.6	20.4	25.0
PARZIALI TERRENO	6.8	3.7	4.2	4.2	7.0	8.6	6.1	4.8	4.6	
QUOTE TERRENO										
PROGRESSIVE PROGETTO	98.5	102.0	104.0	106.0	108.0	109.8	111.4	113.4	116.0	117.6
PARZIALI PROGETTO										
QUOTE PROGETTO										



PROFILO A

SEZIONE 78

PROGRESSIVA 1540.00

SCAVO	34.56 mq.
RILEVATO	0.00 mq.
VEGETALE	12.59 ml.
CASSONETTO	2.20 mq.
BONIFICA	0.00 ml.

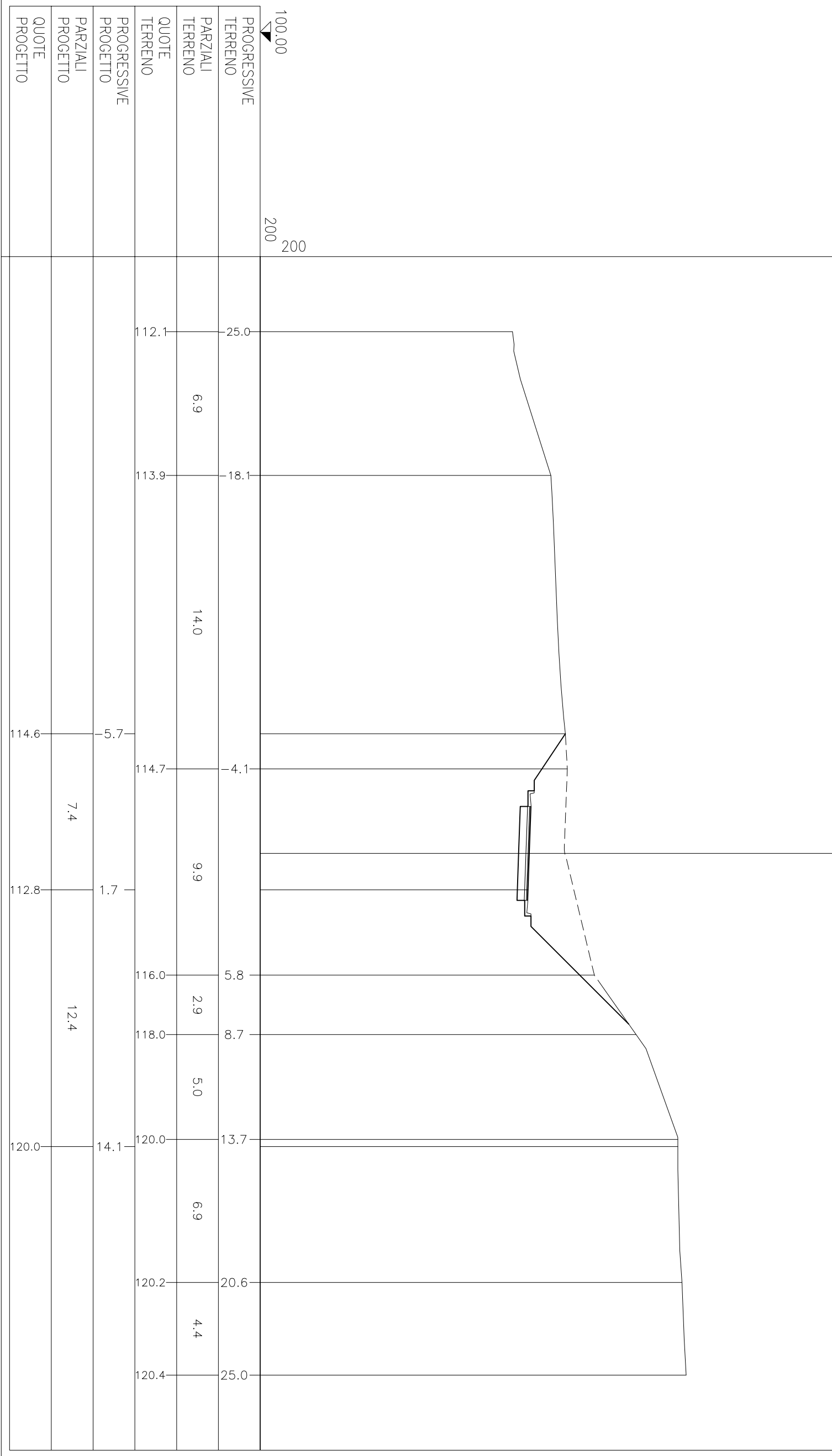
PROGRESSIVE TERRENO	100.00	200	200
PARZIALI TERRENO	110.0	112.0	112.4
QUOTE TERRENO	25.0	18.6	12.6
PROGRESSIVE PROGETTO	113.5	111.2	113.3
PARZIALI PROGETTO	113.5	111.2	111.0
QUOTE PROGETTO	7.0	3.5	3.0

110.0 25.0 112.0 18.6 112.4 12.6 113.5 7.0 111.2 3.5 113.3 0.9 115.5 7.2 118.0 12.9 119.7 19.3 120.2 25.0

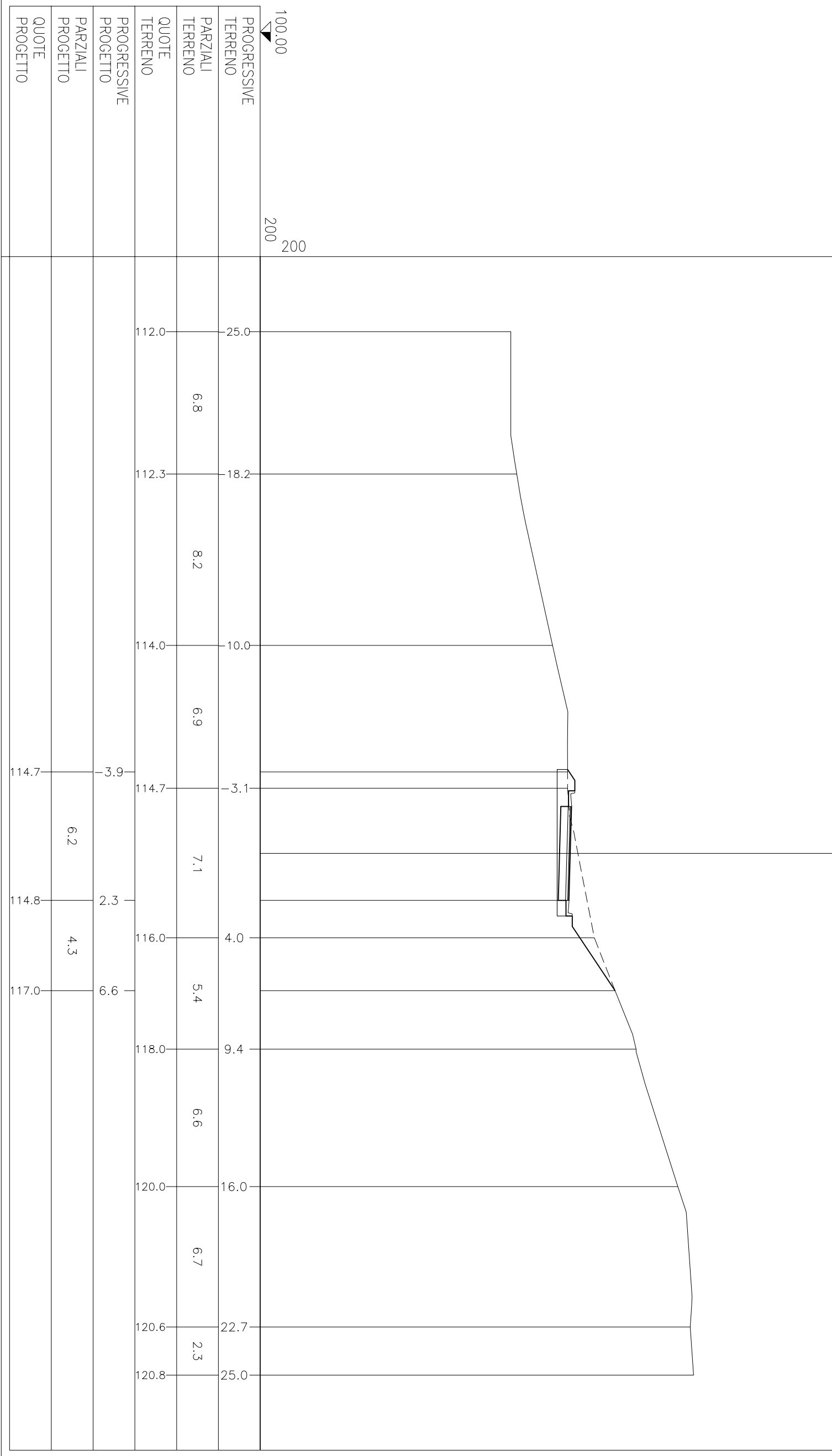
6.4 6.0 6.0 6.6 7.5 0.9 6.3 7.2 5.7 12.9 6.4 19.3 5.7

3.5 6.5 12.0 15.0

PROFILO A	
SEZIONE	79
PROGRESSIVA	1560.00
SCAVO	22.32 mq.
RILEVATO	0.00 mq.
VEGETALE	10.31 ml.
CASSONETTO	2.20 mq.
BONIFICA	0.00 ml.



PROFILO A	
SEZIONE 80	
PROGRESSIVA 1580.00	
SCAVO	8.35 mq.
RILEVATO	1.80 mq.
VEGETALE	5.33 ml.
CASSONETTO	2.20 mq.
BONIFICA	7.95 ml.



PROGRESSIVE TERRENO	100.00	200
PARZIALI TERRENO	6.8	8.2
QUOTE TERRENO	25.0	18.2
PROGRESSIVE PROGETTO	112.0	112.3
PARZIALI PROGETTO	6.9	6.2
QUOTE PROGETTO	3.9	2.3
PROGRESSIVE TERRENO	114.0	114.7
PARZIALI TERRENO	6.9	7.1
QUOTE TERRENO	10.0	-3.1
PROGRESSIVE PROGETTO	114.0	114.7
PARZIALI PROGETTO	6.9	4.3
QUOTE PROGETTO	3.9	2.3
PROGRESSIVE TERRENO	114.7	114.8
PARZIALI TERRENO	6.2	4.3
QUOTE TERRENO	3.9	2.3
PROGRESSIVE PROGETTO	114.7	114.8
PARZIALI PROGETTO	6.2	4.3
QUOTE PROGETTO	3.9	2.3
PROGRESSIVE TERRENO	114.8	117.0
PARZIALI TERRENO	4.3	6.6
QUOTE TERRENO	2.3	6.6
PROGRESSIVE PROGETTO	114.8	117.0
PARZIALI PROGETTO	4.3	6.6
QUOTE PROGETTO	2.3	6.6
PROGRESSIVE TERRENO	117.0	118.0
PARZIALI TERRENO	6.6	9.4
QUOTE TERRENO	6.6	9.4
PROGRESSIVE PROGETTO	117.0	118.0
PARZIALI PROGETTO	6.6	9.4
QUOTE PROGETTO	6.6	9.4
PROGRESSIVE TERRENO	118.0	120.0
PARZIALI TERRENO	9.4	16.0
QUOTE TERRENO	9.4	16.0
PROGRESSIVE PROGETTO	118.0	120.0
PARZIALI PROGETTO	9.4	16.0
QUOTE PROGETTO	9.4	16.0
PROGRESSIVE TERRENO	120.0	120.6
PARZIALI TERRENO	16.0	22.7
QUOTE TERRENO	16.0	22.7
PROGRESSIVE PROGETTO	120.0	120.6
PARZIALI PROGETTO	16.0	22.7
QUOTE PROGETTO	16.0	22.7
PROGRESSIVE TERRENO	120.6	120.8
PARZIALI TERRENO	22.7	25.0
QUOTE TERRENO	22.7	25.0
PROGRESSIVE PROGETTO	120.6	120.8
PARZIALI PROGETTO	22.7	25.0
QUOTE PROGETTO	22.7	25.0

PROFILO A

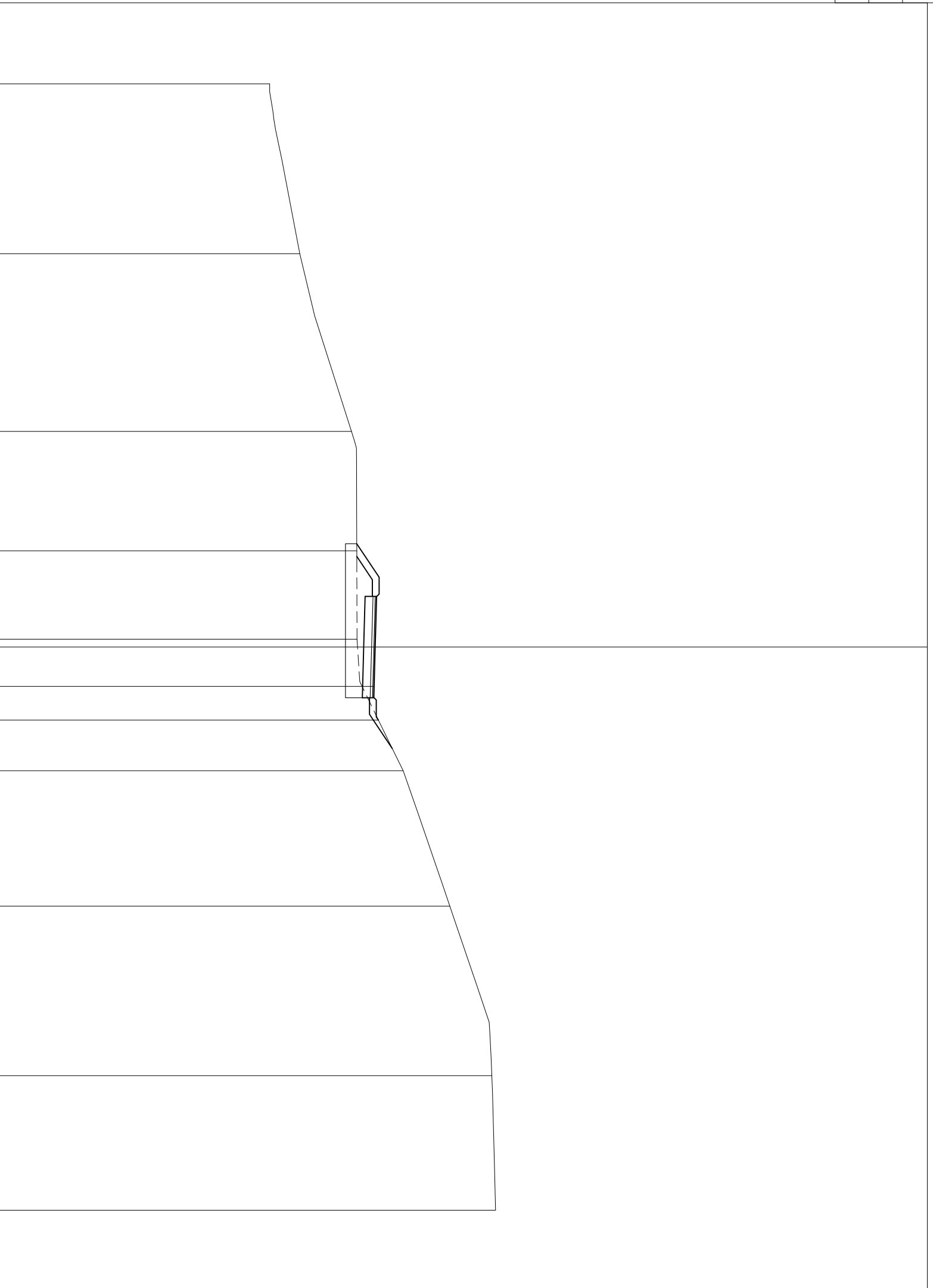
SEZIONE 81

PROGRESSIVA 1600.00

SCAVO	4.16 mq.
RILEVATO	5.68 mq.
VEGETALE	3.55 ml.
CASSONETTO	2.20 mq.
BONIFICA	8.08 ml.

100.00
200
200

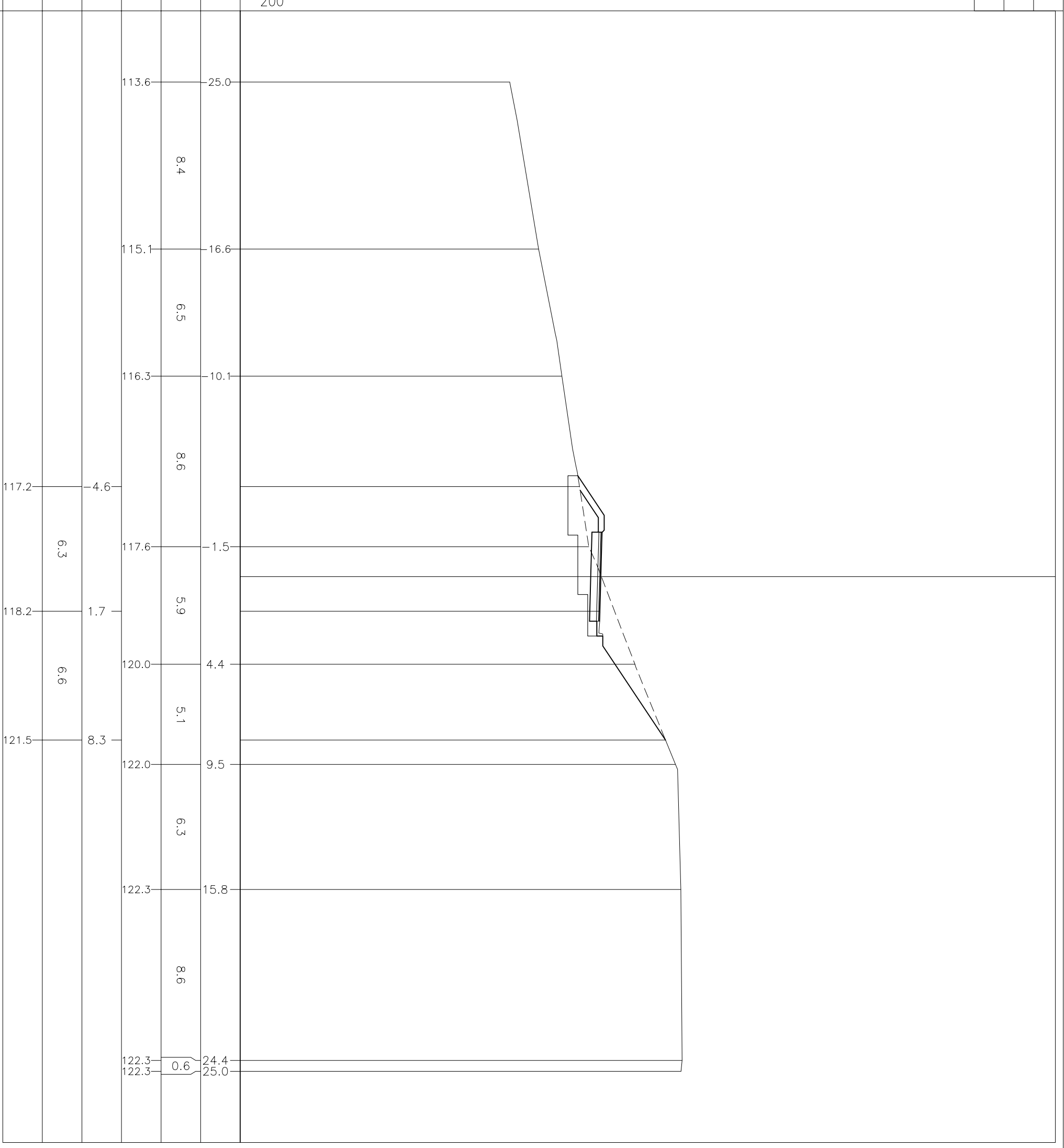
PROGRESSIVE TERRENO	25.0	112.0
PARZIALI TERRENO	7.5	113.3
QUOTE TERRENO	7.9	115.6
PROGRESSIVE PROGETTO	9.3	115.9
PARZIALI PROGETTO	4.3	115.9
QUOTE PROGETTO	6.0	116.6
	1.7	116.8
	3.2	117.9
	5.5	120.0
	11.5	121.9
	7.5	121.9
	6.0	122.0
	19.0	122.0
	6.0	122.0



PROFILO A
 SEZIONE 82
 PROGRESSIVA 1620.00

SCAVO	11.77 mq.
RILEVATO	5.70 mq.
VEGETALE	9.52 ml.
CASSONETTO	2.20 mq.
BONIFICA	10.06 ml.

PROGRESSIVE TERRENO	100.00	200
PARZIALI TERRENO		
QUOTE TERRENO		
PROGRESSIVE PROGETTO		
PARZIALI PROGETTO		
QUOTE PROGETTO		



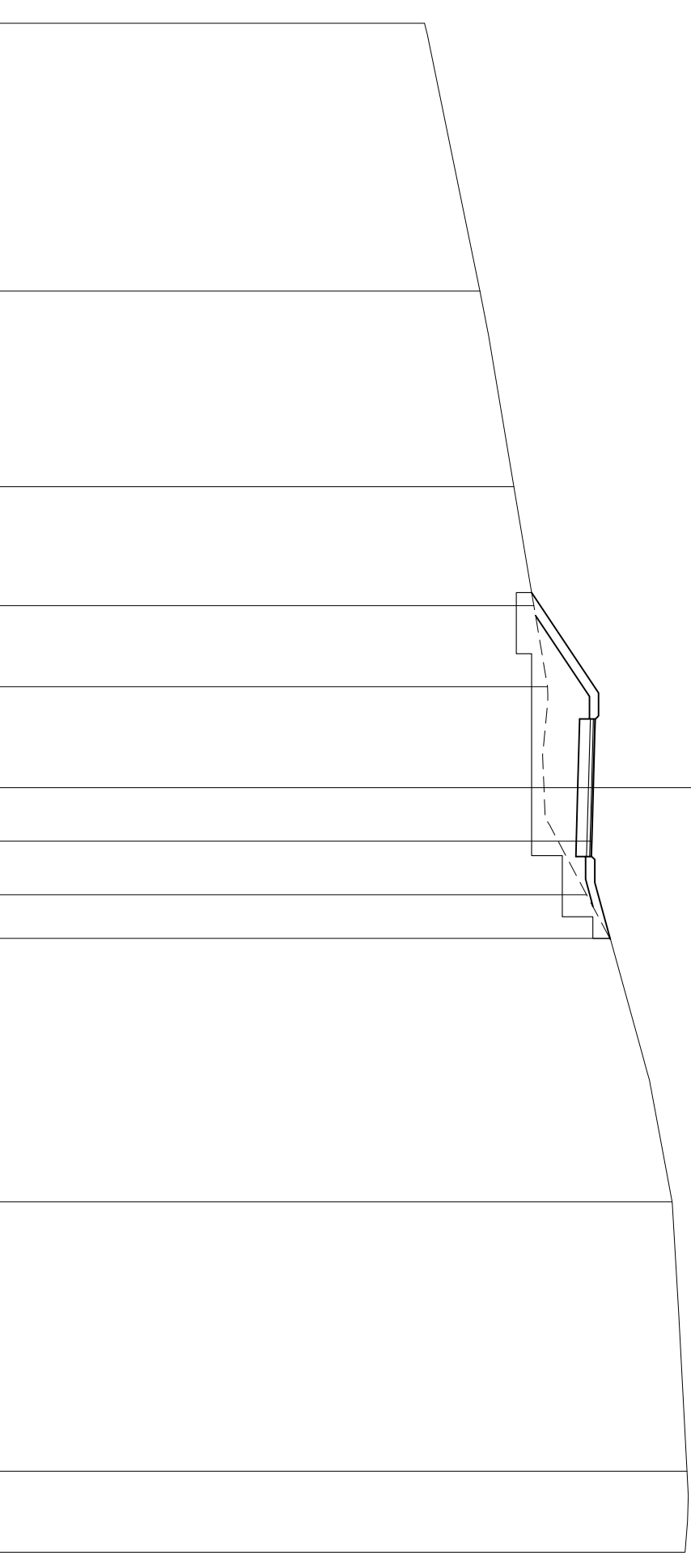
PROFILO A

SEZIONE 83

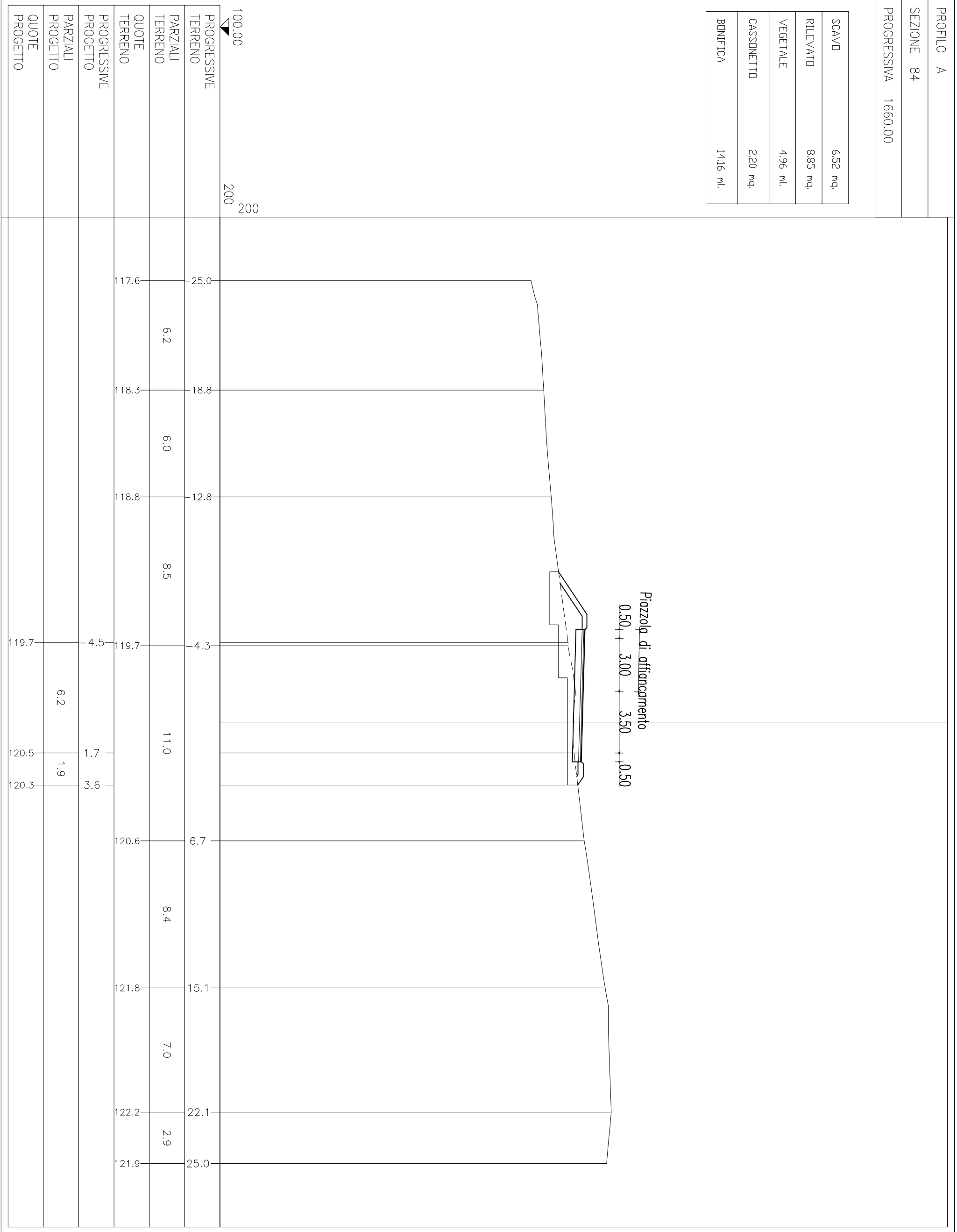
PROGRESSIVA 1640.00

SCAVO	6,21 mq.
RILEVATO	13,80 mq.
VEGETALE	7,39 ml.
CASSONETTO	2,20 mq.
BONIFICA	14,86 ml.

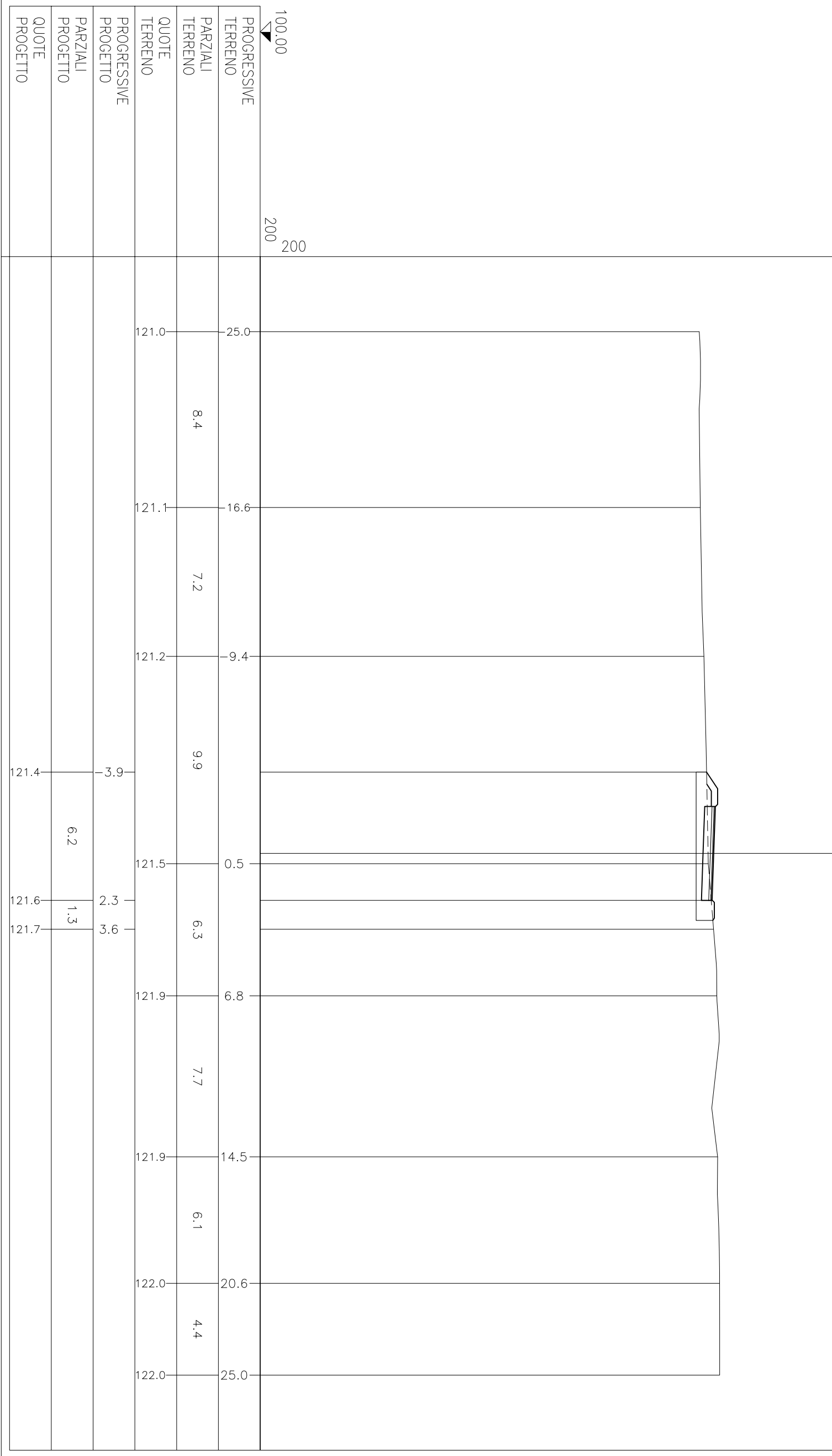
PROGRESSIVE TERRENO	100.00	200	200								
PARZIALI TERRENO	8.8	6.4	6.5	3.3	8.2	4.9	8.6	8.9	2.6		
QUOTE TERRENO	113.9	115.7	116.8	117.5	117.9	119.4	119.2	120.0	122.0	122.5	122.4
PROGRESSIVE PROGETTO	25.0	16.2	9.8	6.0	3.3	1.7	3.5	4.9	13.5	22.4	25.0
PARZIALI PROGETTO	7.7	1.8									
QUOTE PROGETTO											



PROFILO A	
SEZIONE 84	
PROGRESSIVA 1660.00	
SCAVO	6.52 mq.
RILEVATO	8.85 mq.
VEGETALE	4.96 ml.
CASSONETTO	2.20 mq.
BONIFICA	14.16 ml.



PROFILO A	
SEZIONE	85
PROGRESSIVA	1680.00
SCAVO	4,20 mq.
RILEVATO	3,10 mq.
VEGETALE	2,59 ml.
CASSONETTO	2,20 mq.
BONIFICA	8,40 ml.



PROFILO A

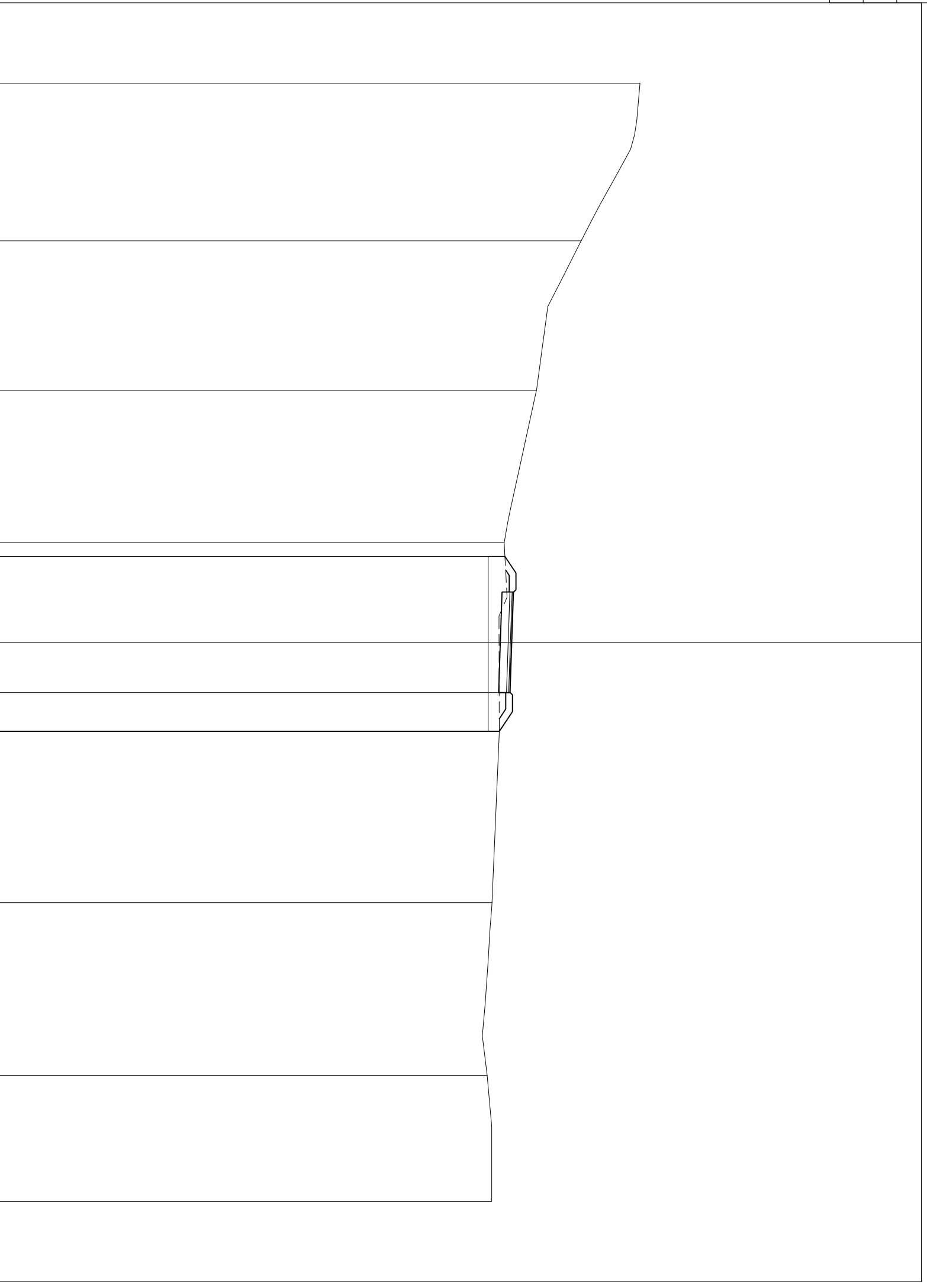
SEZIONE 86

PROGRESSIVA 1700.00

SCAVO	4,56 mq.
RILEVATO	4,98 mq.
VEGETALE	3,50 ml.
CASSONETTO	2,20 mq.
BONIFICA	9,08 ml.

100.00
200
200

PROGRESSIVE TERRENO	25.0	128.6
PARZIALI TERRENO	7.0	126.0
QUOTE TERRENO	6.7	124.0
PROGRESSIVE PROGETTO	11.3	122.6
PARZIALI PROGETTO	4.5	122.6
QUOTE PROGETTO	3.8	122.6
PROGRESSIVE TERRENO	8.5	122.8
PARZIALI TERRENO	2.3	122.3
QUOTE TERRENO	1.7	122.3
PROGRESSIVE PROGETTO	4.0	122.3
PARZIALI PROGETTO	7.6	122.0
QUOTE PROGETTO	1.7	122.3
PROGRESSIVE TERRENO	11.6	122.0
PARZIALI TERRENO	7.8	121.8
QUOTE TERRENO	5.6	122.0
PROGRESSIVE PROGETTO	19.4	121.8
PARZIALI PROGETTO	5.6	122.0
QUOTE PROGETTO	13.8	121.8



PROFILO A

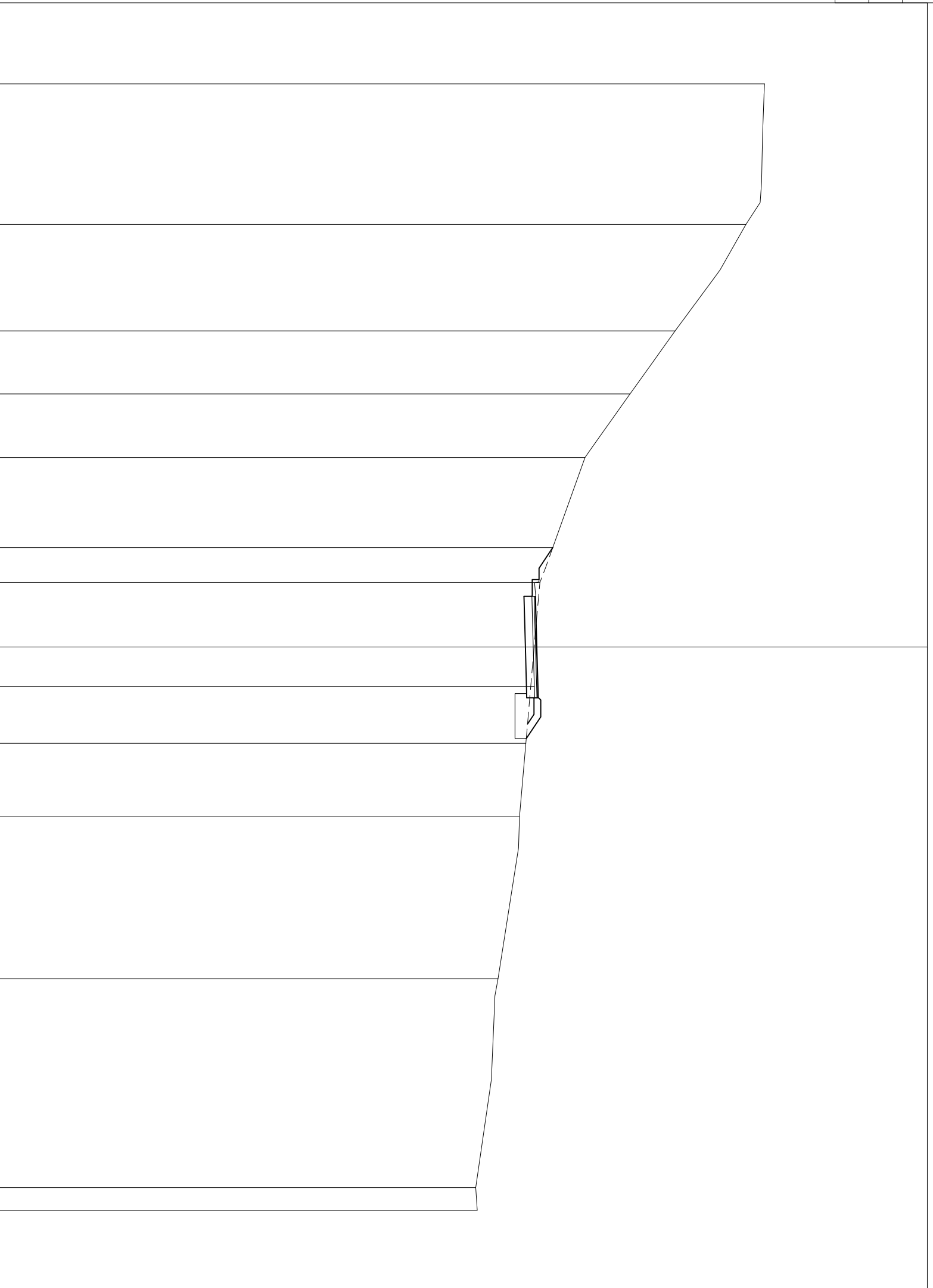
SEZIONE 87

PROGRESSIVA 1720.00

SCAVO	3.40 mq.
RILEVATO	1.36 mq.
VEGETALE	3.51 ml.
CASSONETTO	2.20 mq.
BONIFICA	3.00 ml.

100.00
200
200

PROGRESSIVE TERRENO	25.0	134.0
PARZIALI TERRENO	6.2	133.1
QUOTE TERRENO	4.8	130.0
PROGRESSIVE PROGETTO	2.8	128.0
PARZIALI PROGETTO	2.8	126.0
QUOTE PROGETTO	8.4	124.6
PROGRESSIVE TERRENO	5.5	124.0
PARZIALI TERRENO	4.4	123.8
QUOTE TERRENO	2.9	123.4
PROGRESSIVE PROGETTO	10.4	123.1
PARZIALI PROGETTO	7.5	122.1
QUOTE PROGETTO	7.2	121.1
PROGRESSIVE TERRENO	14.7	121.2
PARZIALI TERRENO	24.0	
QUOTE TERRENO	1.0	
PROGRESSIVE PROGETTO	25.0	
PARZIALI PROGETTO		
QUOTE PROGETTO		



PROFILO A

SEZIONE 89

PROGRESSIVA 1760.00

SCAVO	28,40 mq.
RILEVATO	0,00 mq.
VEGETALE	19,16 ml.
CASSONETTO	2,20 mq.
BONIFICA	0,00 ml.


100.00
200
200

PROGRESSIVE TERRENO	PROGRESSIVE TERRENO	PROGRESSIVE TERRENO
139.3	25.0	139.3
139.0	18.8	139.0
136.4	15.0	136.4
134.0	11.8	134.0
132.0	9.1	132.0
130.0	6.5	130.0
128.0	3.9	128.0
126.0	1.2	126.0
124.4	6.2	124.4
122.1	12.3	122.1
120.0	17.9	120.0
118.0	22.7	118.0
116.7	25.0	116.7

PARZIALI TERRENO	PARZIALI TERRENO	PARZIALI TERRENO
6.2	3.8	3.2
2.7	2.6	2.6
2.7	2.7	7.4
7.4	6.1	5.6
4.8	2.3	

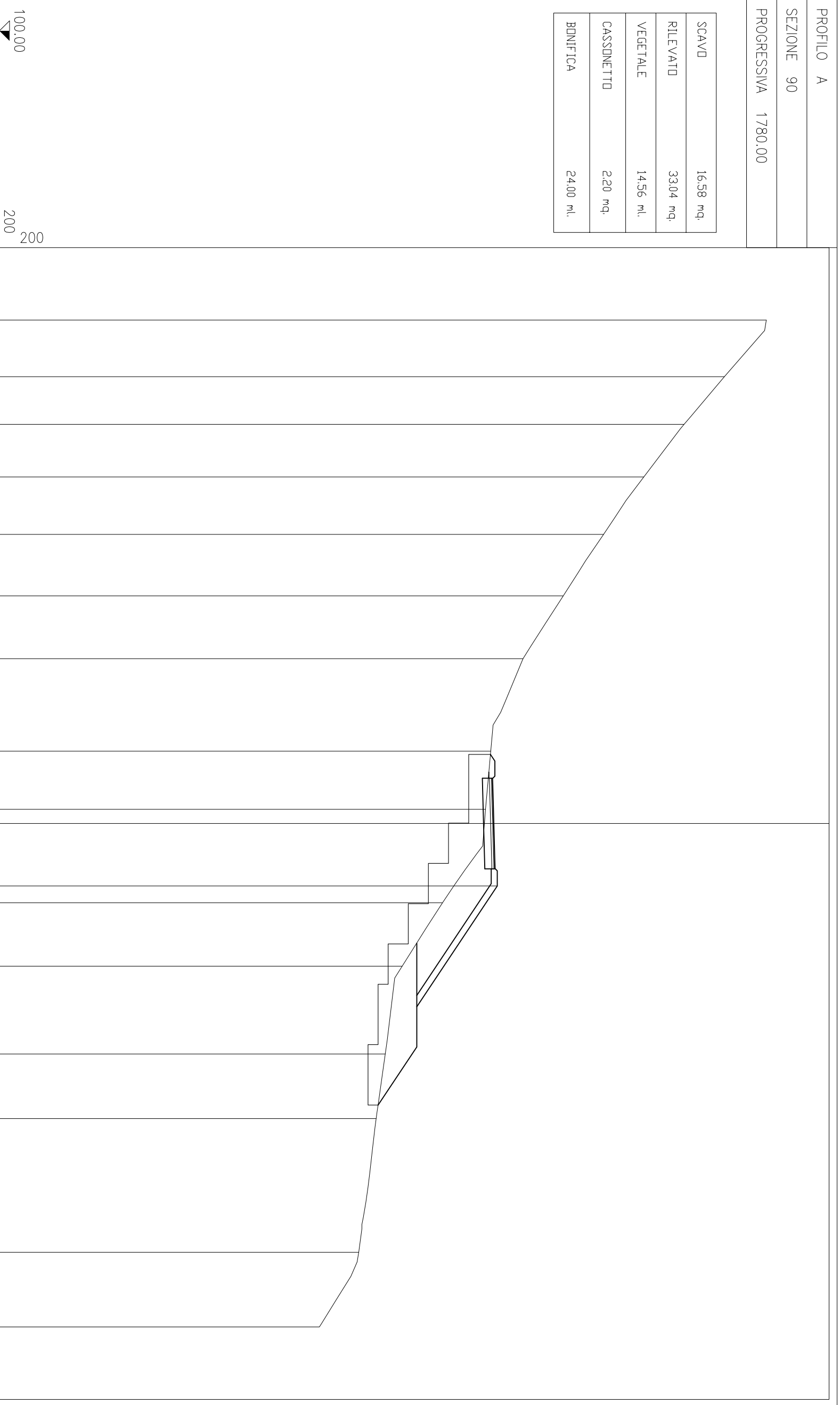
QUOTE TERRENO	QUOTE TERRENO	QUOTE TERRENO
5.5	7.2	1.8

PROGRESSIVE PROGETTO	PROGRESSIVE PROGETTO	PROGRESSIVE PROGETTO
123.3		124.4
		124.6



PROFILO A	
SEZIONE 90	
PROGRESSIVA 1780.00	
SCAVO	16,58 mq
RILEVATO	33,04 mq
VEGETALE	14,56 ml
CASSONETTO	2,20 mq
BONIFICA	24,00 ml

PROGRESSIVE TERRENO	100.00	200
PARZIALI TERRENO	2.8	2.4
QUOTE TERRENO	2.6	2.8
PROGRESSIVE PROGETTO	138.1	136.0
PARZIALI PROGETTO	134.0	132.0
QUOTE PROGETTO	130.0	128.0
PROGRESSIVE TERRENO	126.0	124.4
PARZIALI TERRENO	7.5	3.6
QUOTE TERRENO	124.1	124.7
PROGRESSIVE PROGETTO	122.0	120.0
PARZIALI PROGETTO	3.2	7.6
QUOTE PROGETTO	119.2	118.7
PROGRESSIVE TERRENO	117.8	115.9
PARZIALI TERRENO	6.6	3.7
QUOTE TERRENO	11.4	
PROGRESSIVE PROGETTO		
PARZIALI PROGETTO		
QUOTE PROGETTO		



PROFILO A


SEZIONE 91

PROGRESSIVA 1800.00

SCAVO	18,74 mq.
RILEVATO	53,35 mq.
VEGETALE	16,68 ml.
CASSONETTO	2,20 mq.
BONIFICA	27,35 ml.

100.00
200
200

PROGRESSIVE TERRENO	PROGRESSIVE TERRENO	PROGRESSIVE TERRENO
138.3	25.0	
136.0	19.4	
134.0	17.6	
132.0	15.9	
130.0	14.2	
128.0	12.5	
125.8	10.3	
124.5	4.2	
124.4	3.9	
124.8	2.3	
122.4	1.9	
120.0	4.8	
118.5	10.8	
118.0	13.5	
117.1	22.7	
117.2	25.0	



5.6

1.8

1.7

1.7

1.7

2.2

6.1

6.1

2.9

6.0

11.9

2.3

PARZIALI PROGETTO

6.2

11.2

QUOTE PROGETTO

PROFILO A
 SEZIONE 92
 PROGRESSIVA 1820.00

SCAVO	36.13 mq
RILEVATO	59.17 mq
VEGETALE	17.62 ml
CASSONETTO	2.20 mq
BONIFICA	28.43 ml

100.00
 200
 200

PROGRESSIVE TERRENO	137.2	136.0	134.0	132.0	130.0	128.0	126.0	125.0	125.2	125.1	122.0	120.0	118.0	117.4	117.1	116.9
PARZIALI TERRENO	7.7	1.9	1.8	1.8	1.7	1.8	6.9	6.9	6.9	2.2	2.2	9.5	5.6			
QUOTE TERRENO																
PROGRESSIVE PROGETTO																
PARZIALI PROGETTO																
QUOTE PROGETTO																



PROFILO A

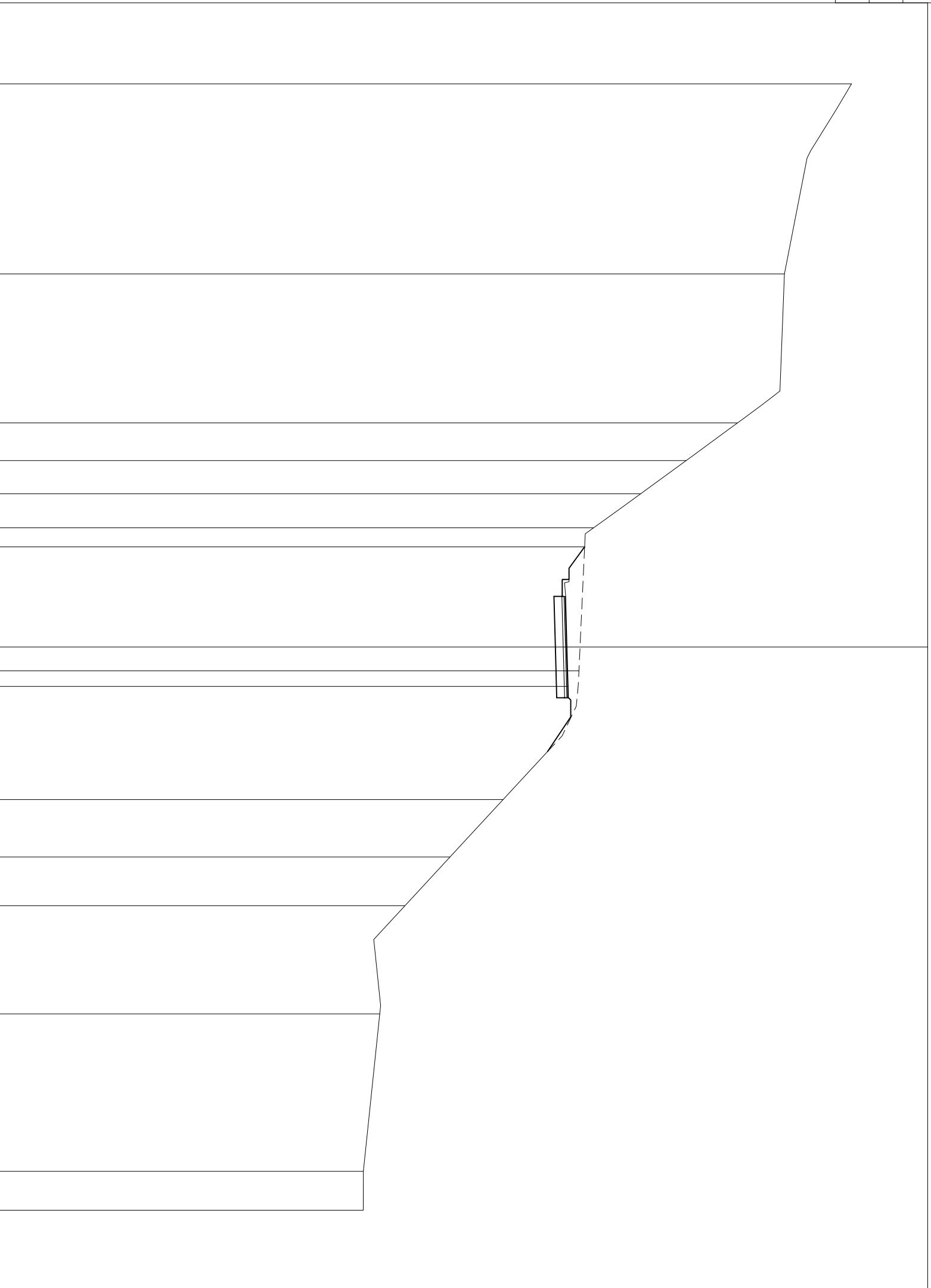
SEZIONE 93

PROGRESSIVA 1840.00

SCAVO	6.43 mq.
RILEVATO	0.00 mq.
VEGETALE	4.24 ml.
CASSONETTO	2.20 mq.
BONIFICA	0.00 ml.

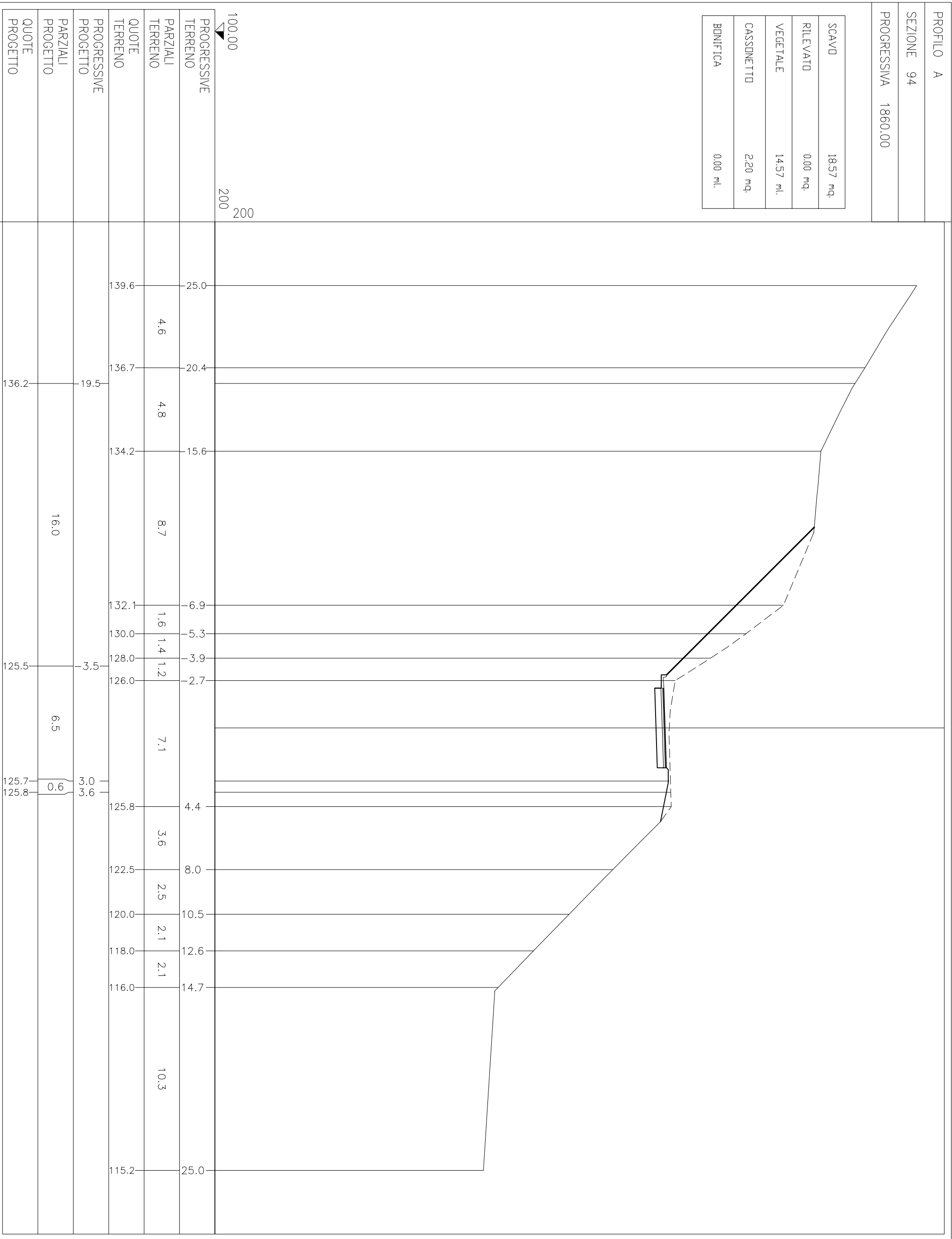
100.00
200
200

PROGRESSIVE TERRENO	25.0	137.8
PARZIALI TERRENO	8.4	134.8
QUOTE TERRENO	6.7	132.8
PROGRESSIVE PROGETTO	9.9	130.5
PARZIALI PROGETTO	1.6	128.5
QUOTE PROGETTO	1.5	126.4
PROGRESSIVE TERRENO	5.3	126.0
PARZIALI TERRENO	6.4	125.3
QUOTE TERRENO	1.1	122.4
PROGRESSIVE PROGETTO	5.7	120.0
PARZIALI PROGETTO	2.5	118.0
QUOTE PROGETTO	2.2	116.9
PROGRESSIVE TERRENO	11.8	116.2
PARZIALI TERRENO	1.7	116.1
QUOTE TERRENO	23.3	
PROGRESSIVE PROGETTO	25.0	
PARZIALI PROGETTO		
QUOTE PROGETTO		



PROFILO A
 SEZIONE 94
 PROGRESSIVA 1860.00

SCAVO	18.57 mq.
RILEVATO	0.00 mq.
VEGETALE	14.57 ml.
CASSONETTO	2.20 mq.
BONIFICA	0.00 ml.

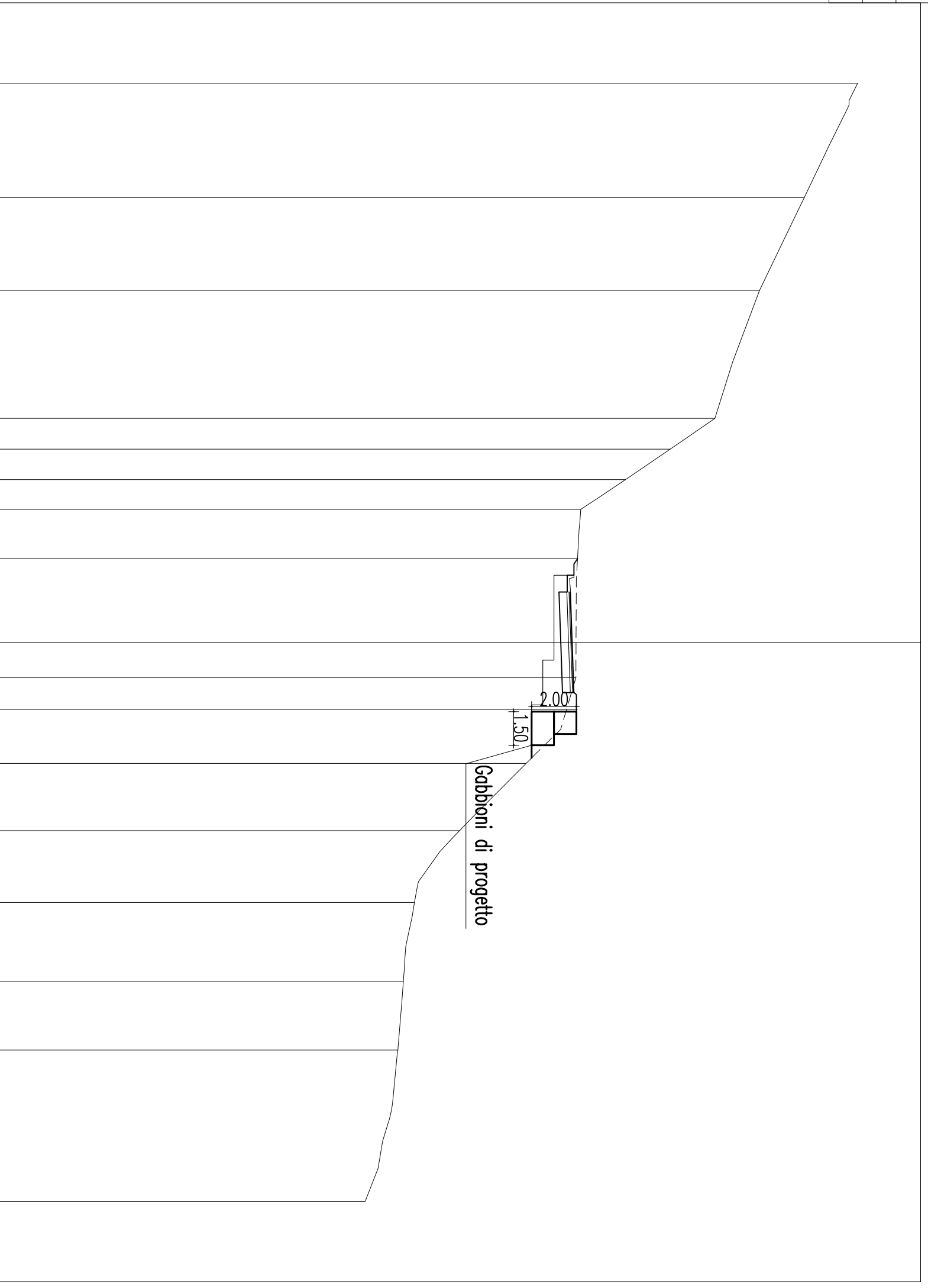


PROFILO A
SEZIONE 95
PROGRESSIVA 1880.00

SCAVO	9.09 mq.
RILEVATO	3.72 mq.
VEGETALE	1.52 ml.
CASSONETTO	2.20 mq.
BONIFICA	7.69 ml.

100.00
 200
 200

PROGRESSIVE TERRENO	25.0
PARZIALI TERRENO	5.1
QUOTE TERRENO	138.4
PROGRESSIVE PROGETTO	19.9
PARZIALI PROGETTO	4.2
QUOTE PROGETTO	136.0
PROGRESSIVE TERRENO	15.7
PARZIALI TERRENO	5.7
QUOTE TERRENO	134.0
PROGRESSIVE PROGETTO	10.0
PARZIALI PROGETTO	1.4
QUOTE PROGETTO	132.0
PROGRESSIVE TERRENO	8.6
PARZIALI TERRENO	1.3
QUOTE TERRENO	130.0
PROGRESSIVE PROGETTO	7.3
PARZIALI PROGETTO	1.4
QUOTE PROGETTO	128.0
PROGRESSIVE TERRENO	5.9
PARZIALI TERRENO	7.5
QUOTE TERRENO	126.0
PROGRESSIVE PROGETTO	3.7
PARZIALI PROGETTO	6.7
QUOTE PROGETTO	125.9
PROGRESSIVE TERRENO	1.6
PARZIALI TERRENO	3.8
QUOTE TERRENO	125.8
PROGRESSIVE PROGETTO	5.4
PARZIALI PROGETTO	3.0
QUOTE PROGETTO	123.6
PROGRESSIVE TERRENO	8.4
PARZIALI TERRENO	3.2
QUOTE TERRENO	120.6
PROGRESSIVE PROGETTO	11.6
PARZIALI PROGETTO	6.6
QUOTE PROGETTO	118.6
PROGRESSIVE TERRENO	15.2
PARZIALI TERRENO	6.8
QUOTE TERRENO	117.8
PROGRESSIVE PROGETTO	25.0
PARZIALI PROGETTO	
QUOTE PROGETTO	116.4



Gabbioni di progetto

PROFILO A

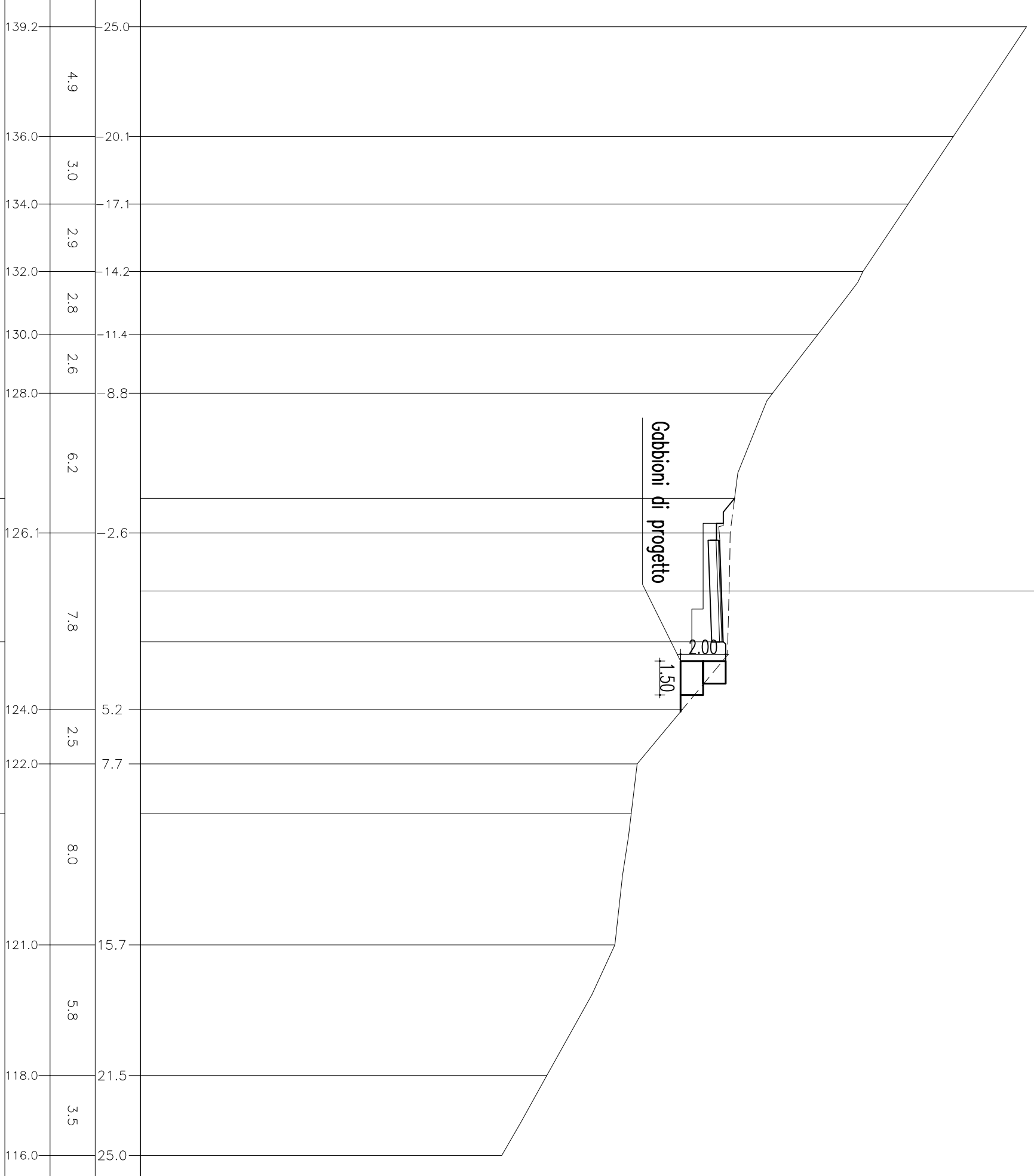
SEZIONE 96

PROGRESSIVA 1900.00

SCAVO	10,73 mq.
RILEVATO	3,70 mq.
VEGETALE	2,04 ml.
CASSONETTO	2,20 mq.
BONIFICA	7,69 ml.

100.00
200
200

PROGRESSIVE TERRENO	PROGRESSIVE PROGETTO
139.2	139.2
136.0	136.0
134.0	134.0
132.0	132.0
130.0	130.0
128.0	128.0
126.3	126.3
126.1	126.1
125.8	125.8
124.0	124.0
122.0	122.0
121.7	121.7
121.0	121.0
118.0	118.0
116.0	116.0



1
2
3
4
5
6
7
8
9
10
11
12
13
14
15
16
17
18
19
20
21
22
23
24
25
26
27
28
29
30
31
32
33
34
35
36
37
38
39
40
41
42
43
44
45
46
47
48
49
50
51
52
53
54
55
56
57
58
59
60
61
62
63
64
65
66
67
68
69
70
71
72
73
74
75
76
77
78
79
80
81
82
83
84
85
86
87
88
89
90
91
92
93
94
95
96
97
98
99
100

PROFILO A

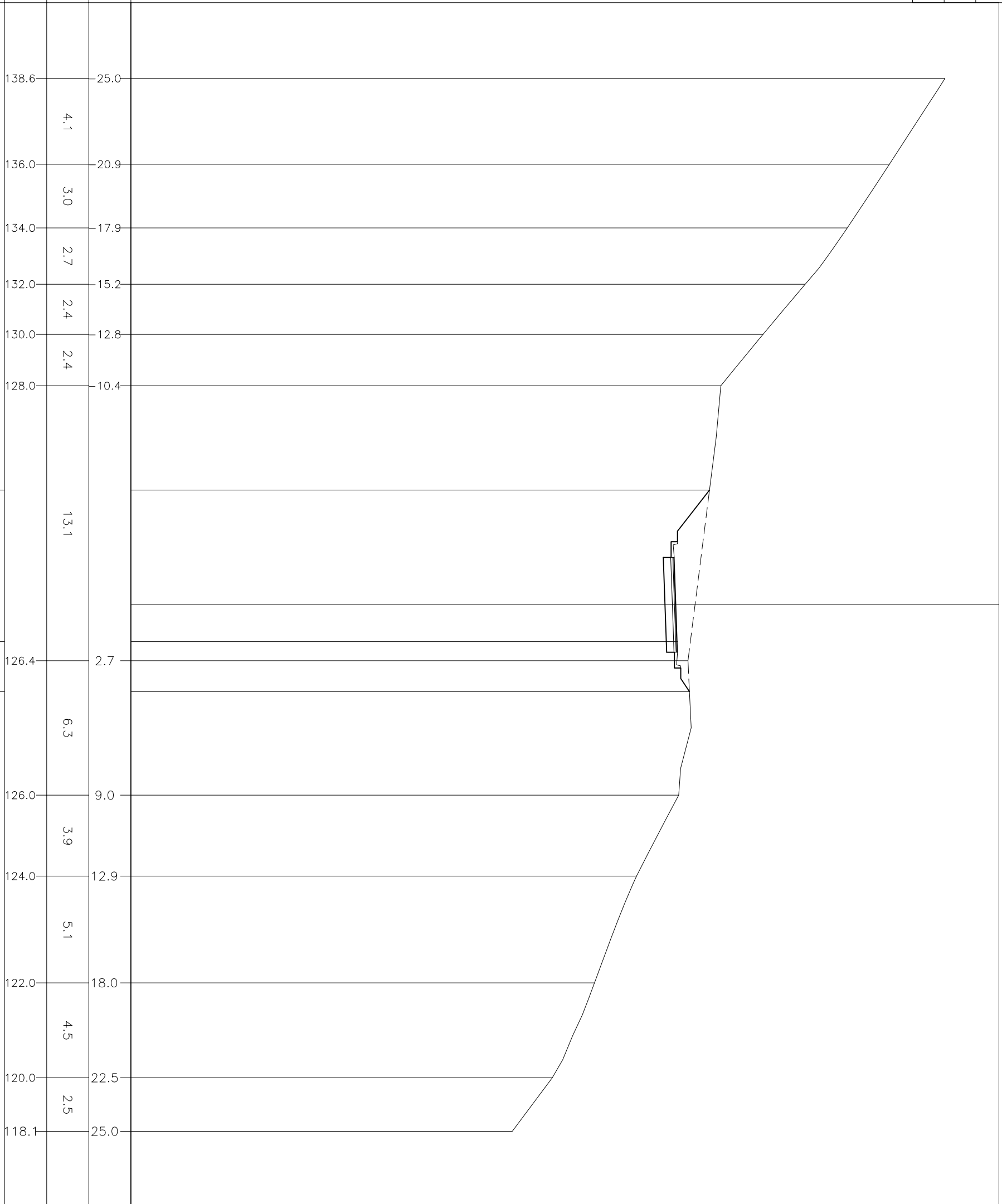
SEZIONE 97

PROGRESSIVA 1920.00

SCAVO	10.18 mq.
RILEVATO	0.00 mq.
VEGETALE	4.22 ml.
CASSONETTO	2.20 mq.
BONIFICA	0.00 ml.

100.00
200
200

PROGRESSIVE TERRENO	PROGRESSIVE PROGETTO
138.6	25.0
136.0	20.9
134.0	17.9
132.0	15.2
130.0	12.8
128.0	10.4
127.5	5.4
126.0	1.7
126.5	4.1
126.0	9.0
124.0	12.9
122.0	18.0
120.0	22.5
118.1	25.0



4.1

3.0

2.7

2.4

2.4

13.1

2.7

6.3

3.9

5.1

4.5

2.5

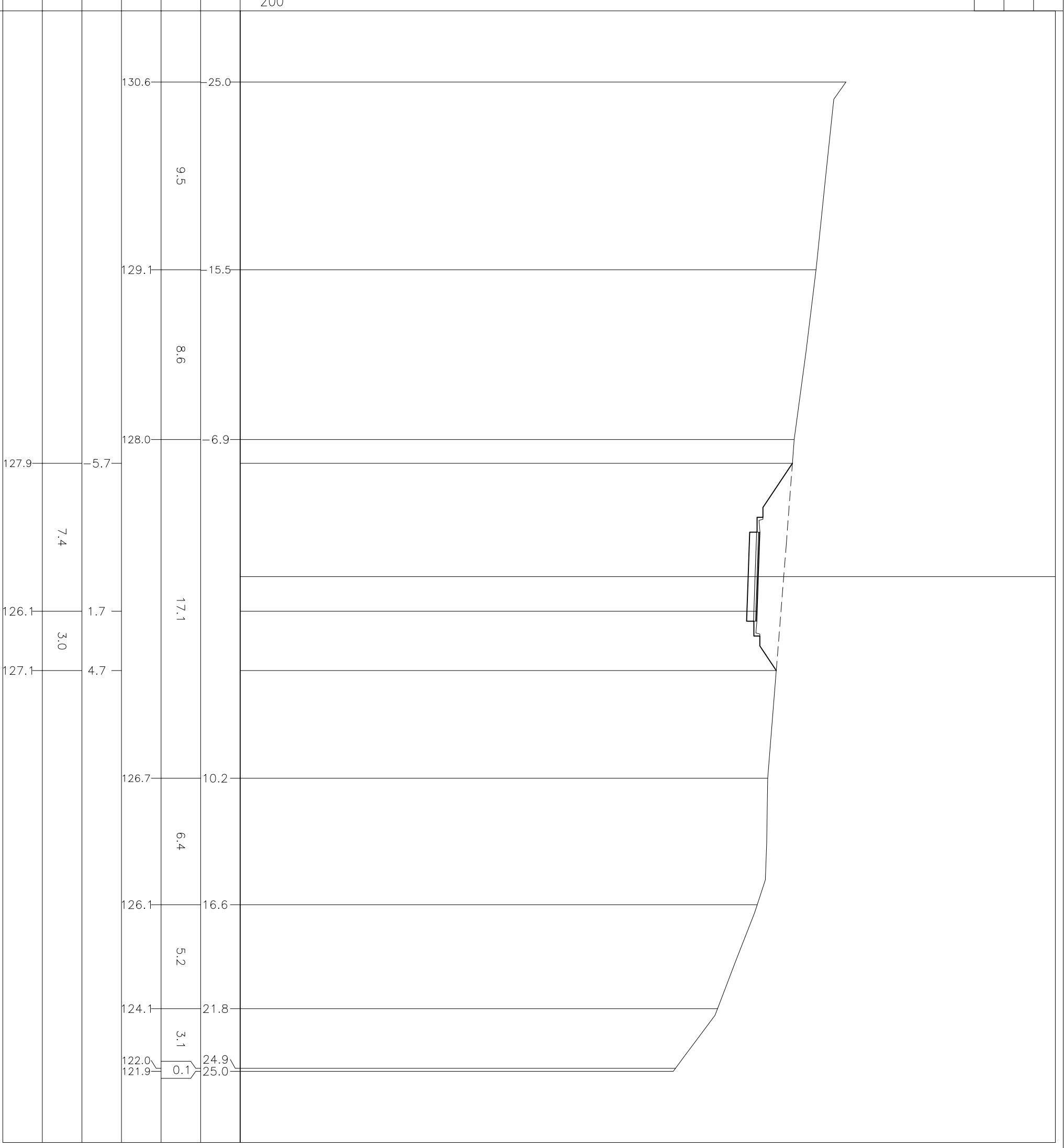
7.1

2.4

PROFILO A
 SEZIONE 98
 PROGRESSIVA 1940.00

SCAVO	13.39 mq.
RILEVATO	0.00 mq.
VEGETALE	5.18 ml.
CASSONETTO	2.20 mq.
BONIFICA	0.00 ml.

PROGRESSIVE TERRENO	100.00	200
PARZIALI TERRENO		
QUOTE TERRENO		
PROGRESSIVE PROGETTO		
PARZIALI PROGETTO		
QUOTE PROGETTO		



PROFILO A
 SEZIONE 99
 PROGRESSIVA 1960.00

SCAVO	10,67 mq.
RILEVATO	0,00 mq.
VEGETALE	4,24 ml.
CASSONETTO	2,20 mq.
BONIFICA	0,00 ml.

PROGRESSIVE TERRENO	100.00	200
PARZIALI TERRENO	5.0	2.9
QUOTE TERRENO	7.9	9.2
PROGRESSIVE PROGETTO	5.3	14.8
PARZIALI PROGETTO	7.0	2.7
QUOTE PROGETTO	127.8	126.3
	127.0	126.9
	126.6	124.3
	122.4	



PROFILO A

SEZIONE 100

PROGRESSIVA 1980.00

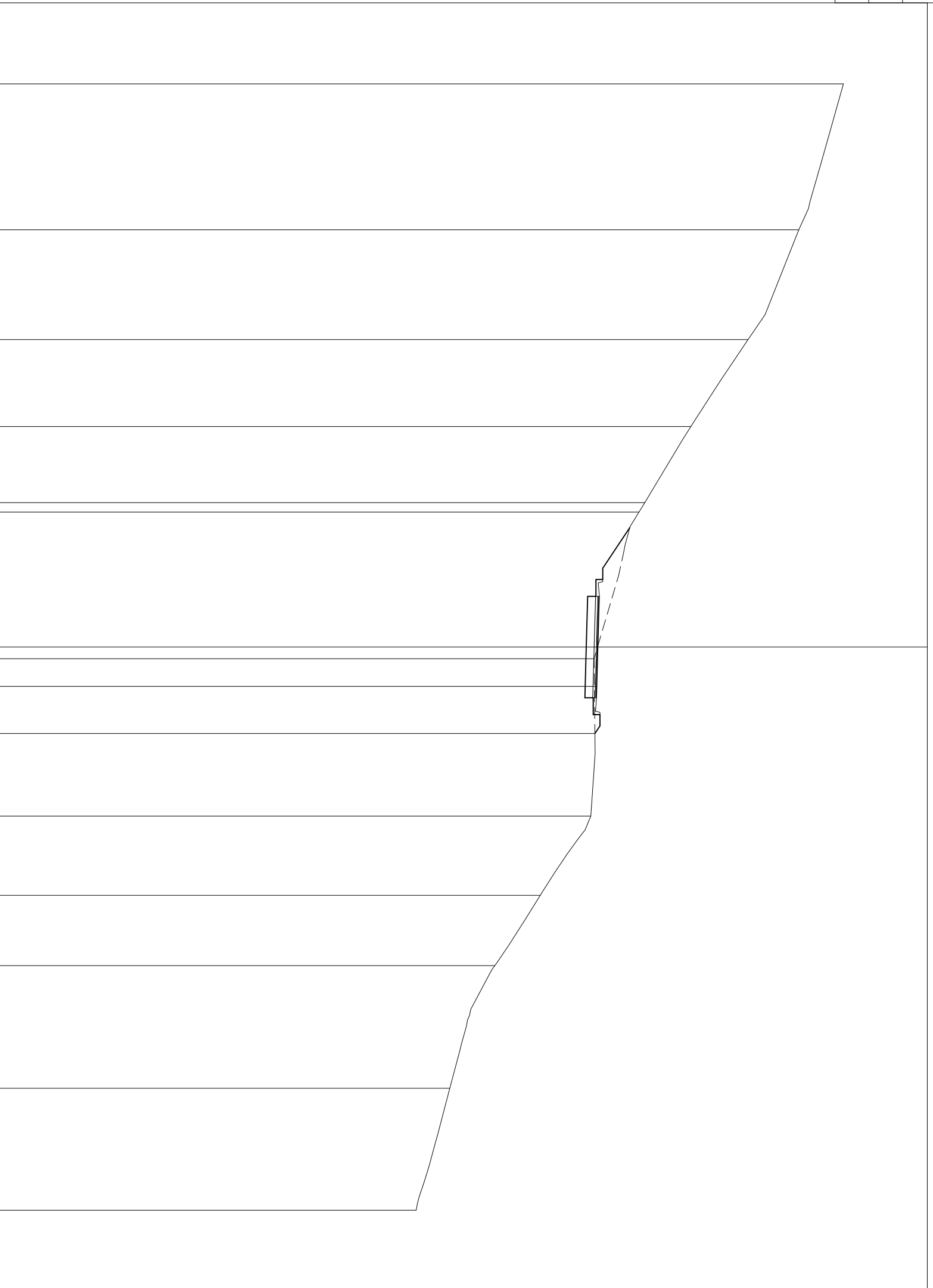
SCAVO	4.43 mq.
RILEVATO	0.00 mq.
VEGETALE	361 ml.
CASSONETTO	2.20 mq.
BONIFICA	0.00 ml.

100.00
200
200

PROGRESSIVE TERRENO	PROGRESSIVE TERRENO	PROGRESSIVE TERRENO
25.0	137.5	118.5
18.5	135.5	118.5
13.7	133.2	118.5
9.8	130.7	118.5
6.4	128.7	118.5
0.5	126.4	118.5
7.5	126.3	118.5
11.0	124.0	118.5
14.1	122.0	118.5
19.6	120.0	118.5
25.0	118.5	118.5

QUOTE TERRENO	QUOTE TERRENO	QUOTE TERRENO
6.5	137.5	118.5
4.8	135.5	118.5
3.9	133.2	118.5
3.4	130.7	118.5
6.9	128.7	118.5
7.0	126.4	118.5
3.5	126.3	118.5
3.1	124.0	118.5
5.5	122.0	118.5
5.4	120.0	118.5

PROGRESSIVE PROGETTO	PROGRESSIVE PROGETTO	PROGRESSIVE PROGETTO
6.0	128.4	118.5
7.7	126.5	118.5
2.1	126.4	118.5
3.8	126.4	118.5



PROFILO A

SEZIONE 101

PROGRESSIVA 1987.13

SCAVO	4,28 mq.
RILEVATO	0,00 mq.
VEGETALE	3,27 ml.
CASSONETTO	2,20 mq.
BONIFICA	0,00 ml.

100.00

 200
 200

PROGRESSIVE TERRENO	25.0	15.4	12.0	8.8	5.5	5.9	11.0	13.6	16.1	18.7	21.2	24.1	25.0
PARZIALI TERRENO	9.6	3.4	3.2	3.3	11.4	5.1	2.6	2.5	2.6	2.5	2.9	0.9	
QUOTE TERRENO	137.4	134.2	132.0	130.0	128.0	126.4	124.0	122.0	120.0	118.0	116.0	114.0	113.7
PROGRESSIVE PROGETTO					5.3		1.7	3.8					
PARZIALI PROGETTO					7.0		2.1						
QUOTE PROGETTO					127.9		126.6	126.6					

