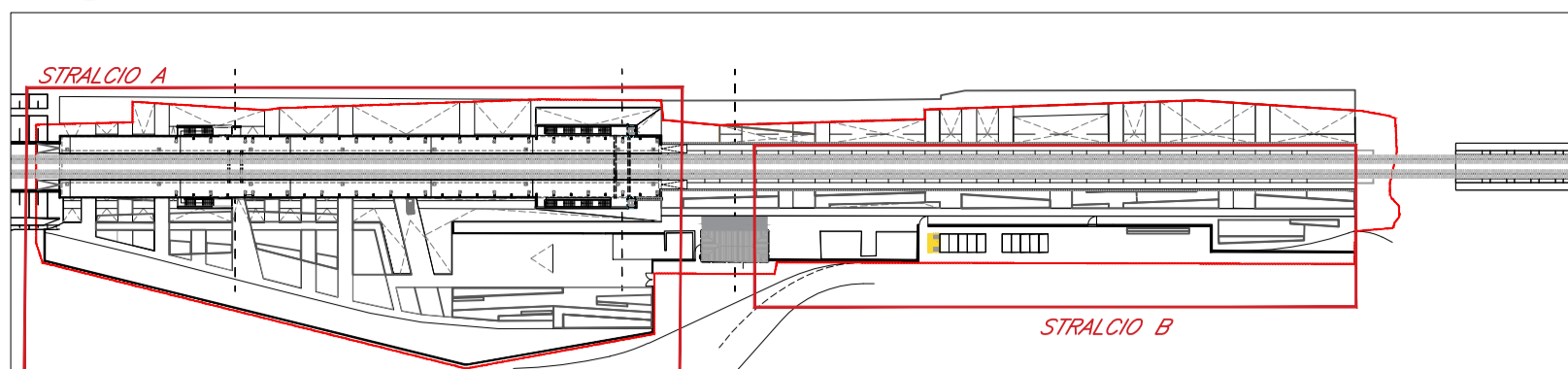
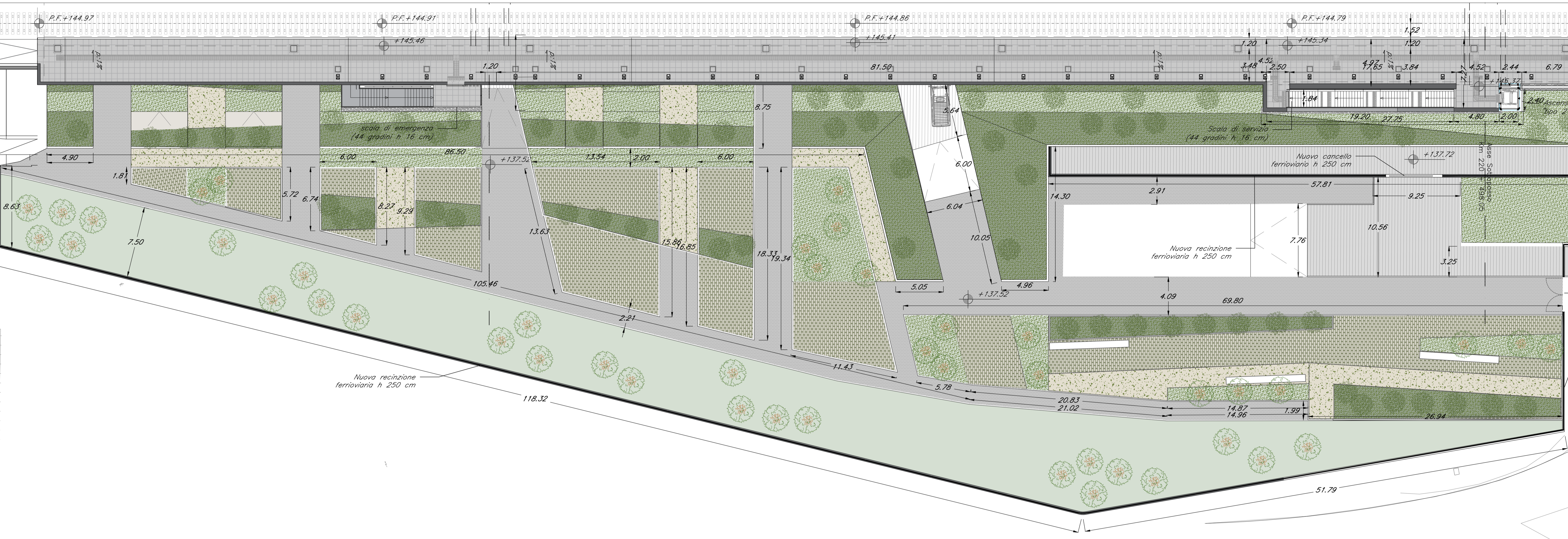


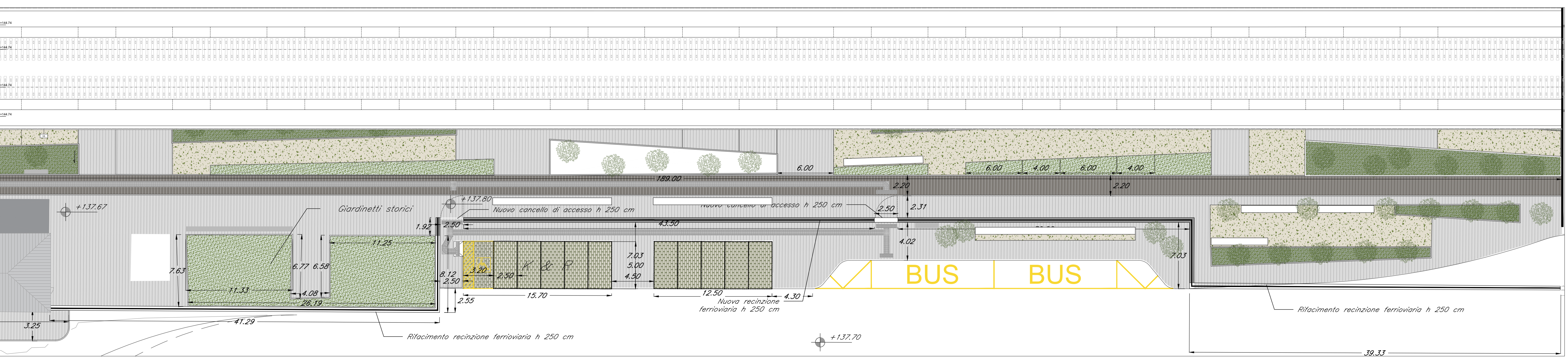
KEY-MAP



A PLANIMETRIA QUOTA BANCHINA scala 1:200



B PLANIMETRIA QUOTA BANCHINA scala 1:200



**LEGENDA**

- Limite di intervento
- Pavimentazione banchina in gres
- Pavimentazione aree esterne in masselli autobloccanti
- Pavimentazione aree esterne in cemento architettonico
- Linea gialla
- Copertura pensilina
- Masselli autobloccanti con vegetazione
- Arbusti
- Alberature di ulivo

COMMITTENTE: **RFI**  
RETE FERROVIARIA ITALIANA  
GRUPPO FERROVIE DELLO STATO ITALIANE

PROGETTAZIONE: **ITALFERR**  
GRUPPO FERROVIE DELLO STATO ITALIANE

**S.O. ARCHITETTURA, STAZIONI E TERRITORIO**

**PROGETTO DI FATTIBILITA' TECNICA ED ECONOMICA**

**LINEA POTENZA-METAPONTO**  
**INTERVENTI DI VELOCIZZAZIONE TRATTA GRASSANO-BERNALDA**  
**INTERVENTI TRA GRASSANO E FERRANDINA**

ELABORATI ARCHITETTONICI  
FV02 - STAZIONE DI SALANDRA  
PLANIMETRIA SISTEMAZIONI ESTERNE

SCALA: 1:200

COMMESSA	LOTTO	FASE	ENTE	TIPO DOC.	OPERA/DISCIPLINA	PROGR.	REV.
IA95	13	R	44	P9	FV02000	003	A

Rev.	Descrizione	Redatto	Data	Verificato	Data	Approvato	Data	Autorizzato Data
A	Emissione esecutiva	C. Vesali	Sett. 2021	R. Sinalone	Sett. 2021	L. D'Alagni	Sett. 2021	Arch. Raffaelli Sett. 2021