

COMMITTENTE:



PROGETTAZIONE:



DIREZIONE TECNICA

U.O. ARCHITETTURA AMBIENTE E TERRITORIO
S.O. AMBIENTE

PROGETTO DI FATTIBILITA' TECNICO ECONOMICA

POTENZIAMENTO LINEA BATTIPAGLIA - POTENZA - METAPONTO
VELOCIZZAZIONE TRATTO GRASSANO - BERNARDA

INTERVENTI TRA GRASSANO E FERRANDINA

STUDIO ACUSTICO E VIBRAZIONALE

Schede di censimento dei ricettori

SCALA:

-

COMMESSA LOTTO FASE ENTE TIPO DOC. OPERA/DISCIPLINA Progr. REV.

I A 9 5 1 3 R 2 2 S H I M 0 0 0 4 0 0 1 B

Rev.	Descrizione	Redatto	Data	Verificato	Data	Approvato	Data	Autorizzato Data
A	Emissione definitiva	A. Colonna	Ottobre 2021	C. Giannobile A. Corvaja	Ottobre 2021	I. D'Amore	Ottobre 2021	C. Ercolani Dicembre 2021
B	Emissione definitiva	C. Giannobile 	Dicembre 2021	A. Corvaja 	Dicembre 2021	I. D'Amore 	Dicembre 2021	 PER EMISSIONE ITALFERRS.p.A. Dott.ssa Carolina Ercolani S.O.: Ambiente

File: IA9513R22SHIM0004001B

n. Elab.:

LINEA POTENZA - METAPONTO
PROGETTO DI FATTIBILITA' TECNICA ED ECONOMICA
INTERVENTI DI VELOCIZZAZIONE TRATTA GRASSANO - BERNALDA
 Schede di censimento dei ricettori

CODICE RICETTORE	1013
-------------------------	-------------

LOCALIZZAZIONE DELL'EDIFICIO

Regione	Basilicata
Provincia	Matera
Comune	Salandra
Località	
Progressiva	9+290
Distanza infrastruttura	22 m



DATI CARATTERISTICI DELL'EDIFICIO ESAMINATO

Tipologia	Agricolo	Numero dei piani	1
Stato conservazione	Medio	Orientamento	Parallelo

CARATTERIZZAZIONE DEGLI INFISSI

NUMERO INFISSI PER FRONTE

Fronte parallelo all'infrastruttura	
Fronte perpendicolare/obliquo lato progressive crescenti	
Fronte perpendicolare /obliquo lato progressive decrescenti	

CARATTERIZZAZIONE DEL CORPO FERROVIARIO

Raso/Rilevato	<input checked="" type="checkbox"/>	Viadotto	<input type="checkbox"/>
Trincea	<input type="checkbox"/>	Imbocco galleria	<input type="checkbox"/>

DESCRIZIONE DELLA FASCIA TRA L'INFRASTRUTTURA E L'EDIFICIO

Destinazione d'uso

DESCRIZIONE DELLE ALTRE SORGENTI DI RUMORE SIGNIFICATIVE

Altre linee ferroviarie	<input type="checkbox"/>	Strade	<input type="text"/>
Impianti industriali	<input type="checkbox"/>	Altro	<input type="text"/>

NOTE

LINEA POTENZA - METAPONTO
PROGETTO DI FATTIBILITA' TECNICA ED ECONOMICA
INTERVENTI DI VELOCIZZAZIONE TRATTA GRASSANO - BERNALDA
 Schede di censimento dei ricettori

CODICE RICETTORE

LOCALIZZAZIONE DELL'EDIFICIO

Regione
Provincia
Comune
Località
Progressiva
Distanza infrastruttura



DATI CARATTERISTICI DELL'EDIFICIO ESAMINATO

Tipologia **Numero dei piani**
Stato conservazione **Orientamento**

CARATTERIZZAZIONE DEGLI INFISSI

NUMERO INFISSI PER FRONTE

Fronte parallelo all'infrastruttura
Fronte perpendicolare/obliquo lato progressive crescenti
Fronte perpendicolare /obliquo lato progressive decrescenti

CARATTERIZZAZIONE DEL CORPO FERROVIARIO

Raso/Rilevato **Viadotto**
Trincea **Imbocco galleria**

DESCRIZIONE DELLA FASCIA TRA L'INFRASTRUTTURA E L'EDIFICIO

Destinazione d'uso

DESCRIZIONE DELLE ALTRE SORGENTI DI RUMORE SIGNIFICATIVE

Altre linee ferroviarie **Strade**
Impianti industriali **Altro**

NOTE

LINEA POTENZA - METAPONTO
PROGETTO DI FATTIBILITA' TECNICA ED ECONOMICA
INTERVENTI DI VELOCIZZAZIONE TRATTA GRASSANO - BERNALDA
 Schede di censimento dei ricettori

CODICE RICETTORE	1015
-------------------------	-------------

LOCALIZZAZIONE DELL'EDIFICIO

Regione	Basilicata
Provincia	Matera
Comune	Salandra
Località	
Progressiva	10+030
Distanza infrastruttura	44 m



DATI CARATTERISTICI DELL'EDIFICIO ESAMINATO

Tipologia	Produttivo	Numero dei piani	2
Stato conservazione	Buono	Orientamento	Parallelo

CARATTERIZZAZIONE DEGLI INFISSI

NUMERO INFISSI PER FRONTE

Fronte parallelo all'infrastruttura	
Fronte perpendicolare/obliquo lato progressive crescenti	
Fronte perpendicolare /obliquo lato progressive decrescenti	

CARATTERIZZAZIONE DEL CORPO FERROVIARIO

Raso/Rilevato	<input checked="" type="checkbox"/>	Viadotto	<input type="checkbox"/>
Trincea	<input type="checkbox"/>	Imbocco galleria	<input type="checkbox"/>

DESCRIZIONE DELLA FASCIA TRA L'INFRASTRUTTURA E L'EDIFICIO

Destinazione d'uso

DESCRIZIONE DELLE ALTRE SORGENTI DI RUMORE SIGNIFICATIVE

Altre linee ferroviarie	<input type="checkbox"/>	Strade	<input type="text"/>
Impianti industriali	<input type="checkbox"/>	Altro	<input type="text"/>

NOTE

LINEA POTENZA - METAPONTO
PROGETTO DI FATTIBILITA' TECNICA ED ECONOMICA
INTERVENTI DI VELOCIZZAZIONE TRATTA GRASSANO - BERNALDA
 Schede di censimento dei ricettori

CODICE RICETTORE	1016
-------------------------	-------------

LOCALIZZAZIONE DELL'EDIFICIO

Regione	Basilicata
Provincia	Matera
Comune	Salandra
Località	
Progressiva	10+340
Distanza infrastruttura	70 m



DATI CARATTERISTICI DELL'EDIFICIO ESAMINATO

Tipologia	Produttivo	Numero dei piani	1
Stato conservazione	Buono	Orientamento	Parallelo

CARATTERIZZAZIONE DEGLI INFISSI

NUMERO INFISSI PER FRONTE

Fronte parallelo all'infrastruttura	
Fronte perpendicolare/obliquo lato progressive crescenti	
Fronte perpendicolare /obliquo lato progressive decrescenti	

CARATTERIZZAZIONE DEL CORPO FERROVIARIO

Raso/Rilevato	<input checked="" type="checkbox"/>	Viadotto	<input type="checkbox"/>
Trincea	<input type="checkbox"/>	Imbocco galleria	<input type="checkbox"/>

DESCRIZIONE DELLA FASCIA TRA L'INFRASTRUTTURA E L'EDIFICIO

Destinazione d'uso

DESCRIZIONE DELLE ALTRE SORGENTI DI RUMORE SIGNIFICATIVE

Altre linee ferroviarie	<input type="checkbox"/>	Strade	<input type="text"/>
Impianti industriali	<input type="checkbox"/>	Altro	<input type="text"/>

NOTE

LINEA POTENZA - METAPONTO
PROGETTO DI FATTIBILITA' TECNICA ED ECONOMICA
INTERVENTI DI VELOCIZZAZIONE TRATTA GRASSANO - BERNALDA
 Schede di censimento dei ricettori

CODICE RICETTORE	1017
-------------------------	-------------

LOCALIZZAZIONE DELL'EDIFICIO

Regione	Basilicata
Provincia	Matera
Comune	Salandra
Località	
Progressiva	11+210
Distanza infrastruttura	76 m



DATI CARATTERISTICI DELL'EDIFICIO ESAMINATO

Tipologia	Produttivo	Numero dei piani	2
Stato conservazione	Buono	Orientamento	Obliquo

CARATTERIZZAZIONE DEGLI INFISSI

NUMERO INFISSI PER FRONTE

Fronte parallelo all'infrastruttura	
Fronte perpendicolare/obliquo lato progressive crescenti	
Fronte perpendicolare /obliquo lato progressive decrescenti	

CARATTERIZZAZIONE DEL CORPO FERROVIARIO

Raso/Rilevato	<input checked="" type="checkbox"/>	Viadotto	<input type="checkbox"/>
Trincea	<input type="checkbox"/>	Imbocco galleria	<input type="checkbox"/>

DESCRIZIONE DELLA FASCIA TRA L'INFRASTRUTTURA E L'EDIFICIO

Destinazione d'uso

DESCRIZIONE DELLE ALTRE SORGENTI DI RUMORE SIGNIFICATIVE

Altre linee ferroviarie	<input type="checkbox"/>	Strade	<input type="text"/>
Impianti industriali	<input type="checkbox"/>	Altro	<input type="text"/>

NOTE

LINEA POTENZA - METAPONTO
PROGETTO DI FATTIBILITA' TECNICA ED ECONOMICA
INTERVENTI DI VELOCIZZAZIONE TRATTA GRASSANO - BERNALDA
 Schede di censimento dei ricettori

CODICE RICETTORE 1018

LOCALIZZAZIONE DELL'EDIFICIO

Regione Basilicata
Provincia Matera
Comune Salandra
Località
Progressiva 11+260
Distanza infrastruttura 58 m



DATI CARATTERISTICI DELL'EDIFICIO ESAMINATO

Tipologia Produttivo **Numero dei piani** 3
Stato conservazione Buono **Orientamento** Obliquo

CARATTERIZZAZIONE DEGLI INFISSI

NUMERO INFISSI PER FRONTE

Fronte parallelo all'infrastruttura
Fronte perpendicolare/obliquo lato progressive crescenti
Fronte perpendicolare /obliquo lato progressive decrescenti

CARATTERIZZAZIONE DEL CORPO FERROVIARIO

Raso/Rilevato **Viadotto**
Trincea **Imbocco galleria**

DESCRIZIONE DELLA FASCIA TRA L'INFRASTRUTTURA E L'EDIFICIO

Destinazione d'uso

DESCRIZIONE DELLE ALTRE SORGENTI DI RUMORE SIGNIFICATIVE

Altre linee ferroviarie **Strade**
Impianti industriali **Altro**

NOTE

LINEA POTENZA - METAPONTO
PROGETTO DI FATTIBILITA' TECNICA ED ECONOMICA
INTERVENTI DI VELOCIZZAZIONE TRATTA GRASSANO - BERNALDA
 Schede di censimento dei ricettori

CODICE RICETTORE

LOCALIZZAZIONE DELL'EDIFICIO

Regione
Provincia
Comune
Località
Progressiva
Distanza infrastruttura



DATI CARATTERISTICI DELL'EDIFICIO ESAMINATO

Tipologia **Numero dei piani**
Stato conservazione **Orientamento**

CARATTERIZZAZIONE DEGLI INFISSI

NUMERO INFISSI PER FRONTE

Fronte parallelo all'infrastruttura
Fronte perpendicolare/obliquo lato progressive crescenti
Fronte perpendicolare /obliquo lato progressive decrescenti

CARATTERIZZAZIONE DEL CORPO FERROVIARIO

Raso/Rilevato **Viadotto**
Trincea **Imbocco galleria**

DESCRIZIONE DELLA FASCIA TRA L'INFRASTRUTTURA E L'EDIFICIO

Destinazione d'uso

DESCRIZIONE DELLE ALTRE SORGENTI DI RUMORE SIGNIFICATIVE

Altre linee ferroviarie **Strade**
Impianti industriali **Altro**

NOTE

LINEA POTENZA - METAPONTO
PROGETTO DI FATTIBILITA' TECNICA ED ECONOMICA
INTERVENTI DI VELOCIZZAZIONE TRATTA GRASSANO - BERNALDA
 Schede di censimento dei ricettori

CODICE RICETTORE	1019B
-------------------------	--------------

LOCALIZZAZIONE DELL'EDIFICIO

Regione	Basilicata
Provincia	Matera
Comune	Ferrandina
Località	
Progressiva	17+000
Distanza infrastruttura	89 m



DATI CARATTERISTICI DELL'EDIFICIO ESAMINATO

Tipologia	Agricolo	Numero dei piani	1
Stato conservazione	Medio	Orientamento	Perpendicolare

CARATTERIZZAZIONE DEGLI INFISSI

NUMERO INFISSI PER FRONTE

Fronte parallelo all'infrastruttura	
Fronte perpendicolare/obliquo lato progressive crescenti	
Fronte perpendicolare /obliquo lato progressive decrescenti	

CARATTERIZZAZIONE DEL CORPO FERROVIARIO

Raso/Rilevato	<input checked="" type="checkbox"/>	Viadotto	<input type="checkbox"/>
Trincea	<input type="checkbox"/>	Imbocco galleria	<input type="checkbox"/>

DESCRIZIONE DELLA FASCIA TRA L'INFRASTRUTTURA E L'EDIFICIO

Destinazione d'uso

DESCRIZIONE DELLE ALTRE SORGENTI DI RUMORE SIGNIFICATIVE

Altre linee ferroviarie	<input type="checkbox"/>	Strade	<input type="text"/>
Impianti industriali	<input type="checkbox"/>	Altro	<input type="text"/>

NOTE

LINEA POTENZA - METAPONTO
PROGETTO DI FATTIBILITA' TECNICA ED ECONOMICA
INTERVENTI DI VELOCIZZAZIONE TRATTA GRASSANO - BERNALDA
 Schede di censimento dei ricettori

CODICE RICETTORE	1020
-------------------------	-------------

LOCALIZZAZIONE DELL'EDIFICIO

Regione	Basilicata
Provincia	Matera
Comune	Ferrandina
Località	
Progressiva	17+795
Distanza infrastruttura	73 m



DATI CARATTERISTICI DELL'EDIFICIO ESAMINATO

Tipologia	Diruto/DisMESSo	Numero dei piani	1
Stato conservazione	Cattivo	Orientamento	Parallelo

CARATTERIZZAZIONE DEGLI INFISSI

NUMERO INFISSI PER FRONTE

Fronte parallelo all'infrastruttura	
Fronte perpendicolare/obliquo lato progressive crescenti	
Fronte perpendicolare /obliquo lato progressive decrescenti	

CARATTERIZZAZIONE DEL CORPO FERROVIARIO

Raso/Rilevato	<input type="checkbox"/>	Viadotto	<input checked="" type="checkbox"/>
Trincea	<input type="checkbox"/>	Imbocco galleria	<input type="checkbox"/>

DESCRIZIONE DELLA FASCIA TRA L'INFRASTRUTTURA E L'EDIFICIO

Destinazione d'uso

DESCRIZIONE DELLE ALTRE SORGENTI DI RUMORE SIGNIFICATIVE

Altre linee ferroviarie	<input type="checkbox"/>	Strade	<input type="text"/>
Impianti industriali	<input type="checkbox"/>	Altro	<input type="text"/>

NOTE

LINEA POTENZA - METAPONTO
PROGETTO DI FATTIBILITA' TECNICA ED ECONOMICA
INTERVENTI DI VELOCIZZAZIONE TRATTA GRASSANO - BERNALDA
 Schede di censimento dei ricettori

CODICE RICETTORE	1021
-------------------------	-------------

LOCALIZZAZIONE DELL'EDIFICIO

Regione	Basilicata
Provincia	Matera
Comune	Ferrandina
Località	
Progressiva	18+250
Distanza infrastruttura	64 m



DATI CARATTERISTICI DELL'EDIFICIO ESAMINATO

Tipologia	Diruto/DisMESSo	Numero dei piani	1
Stato conservazione		Orientamento	Parallelo

CARATTERIZZAZIONE DEGLI INFISSI

NUMERO INFISSI PER FRONTE

Fronte parallelo all'infrastruttura	
Fronte perpendicolare/obliquo lato progressive crescenti	
Fronte perpendicolare /obliquo lato progressive decrescenti	

CARATTERIZZAZIONE DEL CORPO FERROVIARIO

Raso/Rilevato	<input checked="" type="checkbox"/>	Viadotto	<input type="checkbox"/>
Trincea	<input type="checkbox"/>	Imbocco galleria	<input type="checkbox"/>

DESCRIZIONE DELLA FASCIA TRA L'INFRASTRUTTURA E L'EDIFICIO

Destinazione d'uso

DESCRIZIONE DELLE ALTRE SORGENTI DI RUMORE SIGNIFICATIVE

Altre linee ferroviarie	<input type="checkbox"/>	Strade	<input type="text"/>
Impianti industriali	<input type="checkbox"/>	Altro	<input type="text"/>

NOTE

LINEA POTENZA - METAPONTO
PROGETTO DI FATTIBILITA' TECNICA ED ECONOMICA
INTERVENTI DI VELOCIZZAZIONE TRATTA GRASSANO - BERNALDA
 Schede di censimento dei ricettori

CODICE RICETTORE	1022
-------------------------	-------------

LOCALIZZAZIONE DELL'EDIFICIO

Regione	Basilicata
Provincia	Matera
Comune	Ferrandina
Località	
Progressiva	18+335
Distanza infrastruttura	47 m



DATI CARATTERISTICI DELL'EDIFICIO ESAMINATO

Tipologia	Residenziale	Numero dei piani	2
Stato conservazione	Buono	Orientamento	Perpendicolare

CARATTERIZZAZIONE DEGLI INFISSI

NUMERO INFISSI PER FRONTE

Fronte parallelo all'infrastruttura	4
Fronte perpendicolare/obliquo lato progressive crescenti	
Fronte perpendicolare /obliquo lato progressive decrescenti	

CARATTERIZZAZIONE DEL CORPO FERROVIARIO

Raso/Rilevato	<input checked="" type="checkbox"/>	Viadotto	<input type="checkbox"/>
Trincea	<input type="checkbox"/>	Imbocco galleria	<input type="checkbox"/>

DESCRIZIONE DELLA FASCIA TRA L'INFRASTRUTTURA E L'EDIFICIO

Destinazione d'uso

DESCRIZIONE DELLE ALTRE SORGENTI DI RUMORE SIGNIFICATIVE

Altre linee ferroviarie	<input type="checkbox"/>	Strade	<input type="text"/>
Impianti industriali	<input type="checkbox"/>	Altro	<input type="text"/>

NOTE

LINEA POTENZA - METAPONTO
PROGETTO DI FATTIBILITA' TECNICA ED ECONOMICA
INTERVENTI DI VELOCIZZAZIONE TRATTA GRASSANO - BERNALDA
 Schede di censimento dei ricettori

CODICE RICETTORE	1023
-------------------------	-------------

LOCALIZZAZIONE DELL'EDIFICIO

Regione	Basilicata
Provincia	Matera
Comune	Ferrandina
Località	
Progressiva	18+615
Distanza infrastruttura	29 m



DATI CARATTERISTICI DELL'EDIFICIO ESAMINATO

Tipologia	Residenziale	Numero dei piani	2
Stato conservazione	Medio	Orientamento	Perpendicolare

CARATTERIZZAZIONE DEGLI INFISSI

NUMERO INFISSI PER FRONTE

Fronte parallelo all'infrastruttura	
Fronte perpendicolare/obliquo lato progressive crescenti	0
Fronte perpendicolare /obliquo lato progressive decrescenti	

CARATTERIZZAZIONE DEL CORPO FERROVIARIO

Raso/Rilevato	<input checked="" type="checkbox"/>	Viadotto	<input type="checkbox"/>
Trincea	<input type="checkbox"/>	Imbocco galleria	<input type="checkbox"/>

DESCRIZIONE DELLA FASCIA TRA L'INFRASTRUTTURA E L'EDIFICIO

Destinazione d'uso

DESCRIZIONE DELLE ALTRE SORGENTI DI RUMORE SIGNIFICATIVE

Altre linee ferroviarie	<input type="checkbox"/>	Strade	<input type="text"/>
Impianti industriali	<input type="checkbox"/>	Altro	<input type="text"/>


NOTE

LINEA POTENZA - METAPONTO
PROGETTO DI FATTIBILITA' TECNICA ED ECONOMICA
INTERVENTI DI VELOCIZZAZIONE TRATTA GRASSANO - BERNALDA
 Schede di censimento dei ricettori

CODICE RICETTORE	1026
-------------------------	-------------

LOCALIZZAZIONE DELL'EDIFICIO

Regione	Basilicata
Provincia	Matera
Comune	Ferrandina
Località	
Progressiva	19+130
Distanza infrastruttura	80 m



DATI CARATTERISTICI DELL'EDIFICIO ESAMINATO

Tipologia	Residenziale	Numero dei piani	2
Stato conservazione	Medio	Orientamento	Obliquo

CARATTERIZZAZIONE DEGLI INFISSI

NUMERO INFISSI PER FRONTE

Fronte parallelo all'infrastruttura	
Fronte perpendicolare/obliquo lato progressive crescenti	2
Fronte perpendicolare /obliquo lato progressive decrescenti	2

CARATTERIZZAZIONE DEL CORPO FERROVIARIO

Raso/Rilevato	<input checked="" type="checkbox"/>	Viadotto	<input type="checkbox"/>
Trincea	<input type="checkbox"/>	Imbocco galleria	<input type="checkbox"/>

DESCRIZIONE DELLA FASCIA TRA L'INFRASTRUTTURA E L'EDIFICIO

Destinazione d'uso

DESCRIZIONE DELLE ALTRE SORGENTI DI RUMORE SIGNIFICATIVE

Altre linee ferroviarie	<input type="checkbox"/>	Strade	<input type="text"/>
Impianti industriali	<input type="checkbox"/>	Altro	<input type="text"/>

NOTE

LINEA POTENZA - METAPONTO
PROGETTO DI FATTIBILITA' TECNICA ED ECONOMICA
INTERVENTI DI VELOCIZZAZIONE TRATTA GRASSANO - BERNALDA
 Schede di censimento dei ricettori

CODICE RICETTORE	1027
-------------------------	-------------

LOCALIZZAZIONE DELL'EDIFICIO

Regione	Basilicata
Provincia	Matera
Comune	Ferrandina
Località	
Progressiva	19+965
Distanza infrastruttura	46 m



DATI CARATTERISTICI DELL'EDIFICIO ESAMINATO

Tipologia	Diruto/DisMESSo	Numero dei piani	1
Stato conservazione	Cattivo	Orientamento	Parallelo

CARATTERIZZAZIONE DEGLI INFISSI

NUMERO INFISSI PER FRONTE

Fronte parallelo all'infrastruttura	
Fronte perpendicolare/obliquo lato progressive crescenti	
Fronte perpendicolare /obliquo lato progressive decrescenti	

CARATTERIZZAZIONE DEL CORPO FERROVIARIO

Raso/Rilevato	<input checked="" type="checkbox"/>	Viadotto	<input type="checkbox"/>
Trincea	<input type="checkbox"/>	Imbocco galleria	<input type="checkbox"/>

DESCRIZIONE DELLA FASCIA TRA L'INFRASTRUTTURA E L'EDIFICIO

Destinazione d'uso

DESCRIZIONE DELLE ALTRE SORGENTI DI RUMORE SIGNIFICATIVE

Altre linee ferroviarie	<input type="checkbox"/>	Strade	<input type="text"/>
Impianti industriali	<input type="checkbox"/>	Altro	<input type="text"/>

NOTE

LINEA POTENZA - METAPONTO
PROGETTO DI FATTIBILITA' TECNICA ED ECONOMICA
INTERVENTI DI VELOCIZZAZIONE TRATTA GRASSANO - BERNALDA
 Schede di censimento dei ricettori

CODICE RICETTORE	2015
-------------------------	-------------

LOCALIZZAZIONE DELL'EDIFICIO

Regione	Basilicata
Provincia	Matera
Comune	Salandra
Località	
Progressiva	9+790
Distanza infrastruttura	40 m



DATI CARATTERISTICI DELL'EDIFICIO ESAMINATO

Tipologia	Diruto/DisMESSo	Numero dei piani	3
Stato conservazione	Cattivo	Orientamento	Parallelo

CARATTERIZZAZIONE DEGLI INFISSI

NUMERO INFISSI PER FRONTE

Fronte parallelo all'infrastruttura	
Fronte perpendicolare/obliquo lato progressive crescenti	
Fronte perpendicolare /obliquo lato progressive decrescenti	

CARATTERIZZAZIONE DEL CORPO FERROVIARIO

Raso/Rilevato	<input checked="" type="checkbox"/>	Viadotto	<input type="checkbox"/>
Trincea	<input type="checkbox"/>	Imbocco galleria	<input type="checkbox"/>

DESCRIZIONE DELLA FASCIA TRA L'INFRASTRUTTURA E L'EDIFICIO

Destinazione d'uso

DESCRIZIONE DELLE ALTRE SORGENTI DI RUMORE SIGNIFICATIVE

Altre linee ferroviarie	<input type="checkbox"/>	Strade	<input type="text"/>
Impianti industriali	<input type="checkbox"/>	Altro	<input type="text"/>

NOTE

LINEA POTENZA - METAPONTO
PROGETTO DI FATTIBILITA' TECNICA ED ECONOMICA
INTERVENTI DI VELOCIZZAZIONE TRATTA GRASSANO - BERNALDA
 Schede di censimento dei ricettori

CODICE RICETTORE	2016
-------------------------	-------------

LOCALIZZAZIONE DELL'EDIFICIO

Regione	Basilicata
Provincia	Matera
Comune	Salandra
Località	
Progressiva	9+925
Distanza infrastruttura	18 m



DATI CARATTERISTICI DELL'EDIFICIO ESAMINATO

Tipologia	Pertinenza ferroviar	Numero dei piani	1
Stato conservazione	Medio	Orientamento	Parallelo

CARATTERIZZAZIONE DEGLI INFISSI

NUMERO INFISSI PER FRONTE

Fronte parallelo all'infrastruttura	
Fronte perpendicolare/obliquo lato progressive crescenti	
Fronte perpendicolare /obliquo lato progressive decrescenti	

CARATTERIZZAZIONE DEL CORPO FERROVIARIO

Raso/Rilevato	<input checked="" type="checkbox"/>	Viadotto	<input type="checkbox"/>
Trincea	<input type="checkbox"/>	Imbocco galleria	<input type="checkbox"/>

DESCRIZIONE DELLA FASCIA TRA L'INFRASTRUTTURA E L'EDIFICIO

Destinazione d'uso

DESCRIZIONE DELLE ALTRE SORGENTI DI RUMORE SIGNIFICATIVE

Altre linee ferroviarie	<input type="checkbox"/>	Strade	<input type="text"/>
Impianti industriali	<input type="checkbox"/>	Altro	<input type="text"/>

NOTE

LINEA POTENZA - METAPONTO
PROGETTO DI FATTIBILITA' TECNICA ED ECONOMICA
INTERVENTI DI VELOCIZZAZIONE TRATTA GRASSANO - BERNALDA
 Schede di censimento dei ricettori

CODICE RICETTORE	2017
-------------------------	-------------

LOCALIZZAZIONE DELL'EDIFICIO

Regione	Basilicata
Provincia	Matera
Comune	Salandra
Località	
Progressiva	9+955
Distanza infrastruttura	36 m



DATI CARATTERISTICI DELL'EDIFICIO ESAMINATO

Tipologia	Pertinenza ferroviar	Numero dei piani	1
Stato conservazione	Medio	Orientamento	Parallelo

CARATTERIZZAZIONE DEGLI INFISSI

NUMERO INFISSI PER FRONTE

Fronte parallelo all'infrastruttura	
Fronte perpendicolare/obliquo lato progressive crescenti	
Fronte perpendicolare /obliquo lato progressive decrescenti	

CARATTERIZZAZIONE DEL CORPO FERROVIARIO

Raso/Rilevato	<input checked="" type="checkbox"/>	Viadotto	<input type="checkbox"/>
Trincea	<input type="checkbox"/>	Imbocco galleria	<input type="checkbox"/>

DESCRIZIONE DELLA FASCIA TRA L'INFRASTRUTTURA E L'EDIFICIO

Destinazione d'uso

DESCRIZIONE DELLE ALTRE SORGENTI DI RUMORE SIGNIFICATIVE

Altre linee ferroviarie	<input type="checkbox"/>	Strade	<input type="text"/>
Impianti industriali	<input type="checkbox"/>	Altro	<input type="text"/>

NOTE

LINEA POTENZA - METAPONTO
PROGETTO DI FATTIBILITA' TECNICA ED ECONOMICA
INTERVENTI DI VELOCIZZAZIONE TRATTA GRASSANO - BERNALDA
 Schede di censimento dei ricettori

CODICE RICETTORE	2018
-------------------------	-------------

LOCALIZZAZIONE DELL'EDIFICIO

Regione	Basilicata
Provincia	Matera
Comune	Salandra
Località	
Progressiva	9+955
Distanza infrastruttura	29 m



DATI CARATTERISTICI DELL'EDIFICIO ESAMINATO

Tipologia	Pertinenza ferroviar	Numero dei piani	1
Stato conservazione	Medio	Orientamento	Parallelo

CARATTERIZZAZIONE DEGLI INFISSI

NUMERO INFISSI PER FRONTE

Fronte parallelo all'infrastruttura	
Fronte perpendicolare/obliquo lato progressive crescenti	
Fronte perpendicolare /obliquo lato progressive decrescenti	

CARATTERIZZAZIONE DEL CORPO FERROVIARIO

Raso/Rilevato	<input checked="" type="checkbox"/>	Viadotto	<input type="checkbox"/>
Trincea	<input type="checkbox"/>	Imbocco galleria	<input type="checkbox"/>

DESCRIZIONE DELLA FASCIA TRA L'INFRASTRUTTURA E L'EDIFICIO

Destinazione d'uso

DESCRIZIONE DELLE ALTRE SORGENTI DI RUMORE SIGNIFICATIVE

Altre linee ferroviarie	<input type="checkbox"/>	Strade	<input type="text"/>
Impianti industriali	<input type="checkbox"/>	Altro	<input type="text"/>

NOTE

LINEA POTENZA - METAPONTO
PROGETTO DI FATTIBILITA' TECNICA ED ECONOMICA
INTERVENTI DI VELOCIZZAZIONE TRATTA GRASSANO - BERNALDA
 Schede di censimento dei ricettori

CODICE RICETTORE	2019
-------------------------	-------------

LOCALIZZAZIONE DELL'EDIFICIO

Regione	Basilicata
Provincia	Matera
Comune	Salandra
Località	
Progressiva	9+970
Distanza infrastruttura	13 m



DATI CARATTERISTICI DELL'EDIFICIO ESAMINATO

Tipologia	Pertinenza ferroviar	Numero dei piani	1
Stato conservazione	Medio	Orientamento	Parallelo

CARATTERIZZAZIONE DEGLI INFISSI

NUMERO INFISSI PER FRONTE

Fronte parallelo all'infrastruttura	
Fronte perpendicolare/obliquo lato progressive crescenti	
Fronte perpendicolare /obliquo lato progressive decrescenti	

CARATTERIZZAZIONE DEL CORPO FERROVIARIO

Raso/Rilevato	<input checked="" type="checkbox"/>	Viadotto	<input type="checkbox"/>
Trincea	<input type="checkbox"/>	Imbocco galleria	<input type="checkbox"/>

DESCRIZIONE DELLA FASCIA TRA L'INFRASTRUTTURA E L'EDIFICIO

Destinazione d'uso

DESCRIZIONE DELLE ALTRE SORGENTI DI RUMORE SIGNIFICATIVE

Altre linee ferroviarie	<input type="checkbox"/>	Strade	<input type="text"/>
Impianti industriali	<input type="checkbox"/>	Altro	<input type="text"/>

NOTE

LINEA POTENZA - METAPONTO
 PROGETTO DI FATTIBILITA' TECNICA ED ECONOMICA
 INTERVENTI DI VELOCIZZAZIONE TRATTA GRASSANO - BERNALDA
 Schede di censimento dei ricettori

CODICE RICETTORE	2020
-------------------------	------

LOCALIZZAZIONE DELL'EDIFICIO

Regione	Basilicata
Provincia	Matera
Comune	Salandra
Località	
Progressiva	10+000
Distanza infrastruttura	15 m



DATI CARATTERISTICI DELL'EDIFICIO ESAMINATO

Tipologia	Pertinenza ferroviar	Numero dei piani	3
Stato conservazione	Buono	Orientamento	Parallelo

CARATTERIZZAZIONE DEGLI INFISSI

NUMERO INFISSI PER FRONTE

Fronte parallelo all'infrastruttura	
Fronte perpendicolare/obliquo lato progressive crescenti	
Fronte perpendicolare /obliquo lato progressive decrescenti	

CARATTERIZZAZIONE DEL CORPO FERROVIARIO

Raso/Rilevato	<input checked="" type="checkbox"/>	Viadotto	<input type="checkbox"/>
Trincea	<input type="checkbox"/>	Imbocco galleria	<input type="checkbox"/>

DESCRIZIONE DELLA FASCIA TRA L'INFRASTRUTTURA E L'EDIFICIO

Destinazione d'uso

DESCRIZIONE DELLE ALTRE SORGENTI DI RUMORE SIGNIFICATIVE

Altre linee ferroviarie	<input type="checkbox"/>	Strade	<input type="text"/>
Impianti industriali	<input type="checkbox"/>	Altro	<input type="text"/>

NOTE

LINEA POTENZA - METAPONTO
 PROGETTO DI FATTIBILITA' TECNICA ED ECONOMICA
 INTERVENTI DI VELOCIZZAZIONE TRATTA GRASSANO - BERNALDA
 Schede di censimento dei ricettori

CODICE RICETTORE	2021
-------------------------	------

LOCALIZZAZIONE DELL'EDIFICIO

Regione	Basilicata
Provincia	Matera
Comune	Salandra
Località	
Progressiva	10+025
Distanza infrastruttura	48 m



DATI CARATTERISTICI DELL'EDIFICIO ESAMINATO

Tipologia	Residenziale	Numero dei piani	1
Stato conservazione	Buono	Orientamento	Perpendicolare

CARATTERIZZAZIONE DEGLI INFISSI

NUMERO INFISSI PER FRONTE

Fronte parallelo all'infrastruttura	
Fronte perpendicolare/obliquo lato progressive crescenti	
Fronte perpendicolare /obliquo lato progressive decrescenti	

CARATTERIZZAZIONE DEL CORPO FERROVIARIO

Raso/Rilevato	<input checked="" type="checkbox"/>	Viadotto	<input type="checkbox"/>
Trincea	<input type="checkbox"/>	Imbocco galleria	<input type="checkbox"/>

DESCRIZIONE DELLA FASCIA TRA L'INFRASTRUTTURA E L'EDIFICIO

Destinazione d'uso

DESCRIZIONE DELLE ALTRE SORGENTI DI RUMORE SIGNIFICATIVE

Altre linee ferroviarie	<input type="checkbox"/>	Strade	<input type="text"/>
Impianti industriali	<input type="checkbox"/>	Altro	<input type="text"/>

NOTE

LINEA POTENZA - METAPONTO
PROGETTO DI FATTIBILITA' TECNICA ED ECONOMICA
INTERVENTI DI VELOCIZZAZIONE TRATTA GRASSANO - BERNALDA
 Schede di censimento dei ricettori

CODICE RICETTORE	2022
-------------------------	-------------

LOCALIZZAZIONE DELL'EDIFICIO

Regione	Basilicata
Provincia	Matera
Comune	Salandra
Località	
Progressiva	10+050
Distanza infrastruttura	33 m



DATI CARATTERISTICI DELL'EDIFICIO ESAMINATO

Tipologia	Residenziale	Numero dei piani	2
Stato conservazione	Buono	Orientamento	Parallelo

CARATTERIZZAZIONE DEGLI INFISSI

NUMERO INFISSI PER FRONTE

Fronte parallelo all'infrastruttura	20
Fronte perpendicolare/obliquo lato progressive crescenti	
Fronte perpendicolare /obliquo lato progressive decrescenti	

CARATTERIZZAZIONE DEL CORPO FERROVIARIO

Raso/Rilevato	<input checked="" type="checkbox"/>	Viadotto	<input type="checkbox"/>
Trincea	<input type="checkbox"/>	Imbocco galleria	<input type="checkbox"/>

DESCRIZIONE DELLA FASCIA TRA L'INFRASTRUTTURA E L'EDIFICIO

Destinazione d'uso

DESCRIZIONE DELLE ALTRE SORGENTI DI RUMORE SIGNIFICATIVE

Altre linee ferroviarie	<input type="checkbox"/>	Strade	<input type="text"/>
Impianti industriali	<input type="checkbox"/>	Altro	<input type="text"/>

NOTE

LINEA POTENZA - METAPONTO
PROGETTO DI FATTIBILITA' TECNICA ED ECONOMICA
INTERVENTI DI VELOCIZZAZIONE TRATTA GRASSANO - BERNALDA
 Schede di censimento dei ricettori

CODICE RICETTORE	2023
-------------------------	-------------

LOCALIZZAZIONE DELL'EDIFICIO

Regione	Basilicata
Provincia	Matera
Comune	Salandra
Località	
Progressiva	10+055
Distanza infrastruttura	56 m



DATI CARATTERISTICI DELL'EDIFICIO ESAMINATO

Tipologia	Residenziale	Numero dei piani	2
Stato conservazione	Buono	Orientamento	Parallelo

CARATTERIZZAZIONE DEGLI INFISSI

NUMERO INFISSI PER FRONTE

Fronte parallelo all'infrastruttura	
Fronte perpendicolare/obliquo lato progressive crescenti	
Fronte perpendicolare /obliquo lato progressive decrescenti	

CARATTERIZZAZIONE DEL CORPO FERROVIARIO

Raso/Rilevato	<input checked="" type="checkbox"/>	Viadotto	<input type="checkbox"/>
Trincea	<input type="checkbox"/>	Imbocco galleria	<input type="checkbox"/>

DESCRIZIONE DELLA FASCIA TRA L'INFRASTRUTTURA E L'EDIFICIO

Destinazione d'uso

DESCRIZIONE DELLE ALTRE SORGENTI DI RUMORE SIGNIFICATIVE

Altre linee ferroviarie	<input type="checkbox"/>	Strade	<input type="text"/>
Impianti industriali	<input type="checkbox"/>	Altro	<input type="text"/>

NOTE

LINEA POTENZA - METAPONTO
PROGETTO DI FATTIBILITA' TECNICA ED ECONOMICA
INTERVENTI DI VELOCIZZAZIONE TRATTA GRASSANO - BERNALDA
 Schede di censimento dei ricettori

CODICE RICETTORE	2024
-------------------------	-------------

LOCALIZZAZIONE DELL'EDIFICIO

Regione	Basilicata
Provincia	Matera
Comune	Salandra
Località	
Progressiva	10+070
Distanza infrastruttura	57 m



DATI CARATTERISTICI DELL'EDIFICIO ESAMINATO

Tipologia	Residenziale	Numero dei piani	1
Stato conservazione	Buono	Orientamento	Parallelo

CARATTERIZZAZIONE DEGLI INFISSI

NUMERO INFISSI PER FRONTE

Fronte parallelo all'infrastruttura	
Fronte perpendicolare/obliquo lato progressive crescenti	
Fronte perpendicolare /obliquo lato progressive decrescenti	

CARATTERIZZAZIONE DEL CORPO FERROVIARIO

Raso/Rilevato	<input checked="" type="checkbox"/>	Viadotto	<input type="checkbox"/>
Trincea	<input type="checkbox"/>	Imbocco galleria	<input type="checkbox"/>

DESCRIZIONE DELLA FASCIA TRA L'INFRASTRUTTURA E L'EDIFICIO

Destinazione d'uso

DESCRIZIONE DELLE ALTRE SORGENTI DI RUMORE SIGNIFICATIVE

Altre linee ferroviarie	<input type="checkbox"/>	Strade	<input type="text"/>
Impianti industriali	<input type="checkbox"/>	Altro	<input type="text"/>

NOTE

LINEA POTENZA - METAPONTO
PROGETTO DI FATTIBILITA' TECNICA ED ECONOMICA
INTERVENTI DI VELOCIZZAZIONE TRATTA GRASSANO - BERNALDA
 Schede di censimento dei ricettori

CODICE RICETTORE	2025
-------------------------	-------------

LOCALIZZAZIONE DELL'EDIFICIO

Regione	Basilicata
Provincia	Matera
Comune	Salandra
Località	
Progressiva	10+090
Distanza infrastruttura	19 m



DATI CARATTERISTICI DELL'EDIFICIO ESAMINATO

Tipologia	Pertinenza ferroviaria	Numero dei piani	1
Stato conservazione	Cattivo	Orientamento	Parallelo

CARATTERIZZAZIONE DEGLI INFISSI

NUMERO INFISSI PER FRONTE

Fronte parallelo all'infrastruttura	
Fronte perpendicolare/obliquo lato progressive crescenti	
Fronte perpendicolare /obliquo lato progressive decrescenti	

CARATTERIZZAZIONE DEL CORPO FERROVIARIO

Raso/Rilevato	<input checked="" type="checkbox"/>	Viadotto	<input type="checkbox"/>
Trincea	<input type="checkbox"/>	Imbocco galleria	<input type="checkbox"/>

DESCRIZIONE DELLA FASCIA TRA L'INFRASTRUTTURA E L'EDIFICIO

Destinazione d'uso:

DESCRIZIONE DELLE ALTRE SORGENTI DI RUMORE SIGNIFICATIVE

Altre linee ferroviarie	<input type="checkbox"/>	Strade	<input type="text"/>
Impianti industriali	<input type="checkbox"/>	Altro	<input type="text"/>

NOTE

LINEA POTENZA - METAPONTO
PROGETTO DI FATTIBILITA' TECNICA ED ECONOMICA
INTERVENTI DI VELOCIZZAZIONE TRATTA GRASSANO - BERNALDA
 Schede di censimento dei ricettori

CODICE RICETTORE	2026
-------------------------	-------------

LOCALIZZAZIONE DELL'EDIFICIO

Regione	Basilicata
Provincia	Matera
Comune	Salandra
Località	
Progressiva	10+280
Distanza infrastruttura	27 m



DATI CARATTERISTICI DELL'EDIFICIO ESAMINATO

Tipologia	Diruto/Dismesso	Numero dei piani	1
Stato conservazione	Rudere	Orientamento	Parallelo

CARATTERIZZAZIONE DEGLI INFISSI

NUMERO INFISSI PER FRONTE

Fronte parallelo all'infrastruttura	
Fronte perpendicolare/obliquo lato progressive crescenti	
Fronte perpendicolare /obliquo lato progressive decrescenti	

CARATTERIZZAZIONE DEL CORPO FERROVIARIO

Raso/Rilevato	<input checked="" type="checkbox"/>	Viadotto	<input type="checkbox"/>
Trincea	<input type="checkbox"/>	Imbocco galleria	<input type="checkbox"/>

DESCRIZIONE DELLA FASCIA TRA L'INFRASTRUTTURA E L'EDIFICIO

Destinazione d'uso

DESCRIZIONE DELLE ALTRE SORGENTI DI RUMORE SIGNIFICATIVE

Altre linee ferroviarie	<input type="checkbox"/>	Strade	<input type="text"/>
Impianti industriali	<input type="checkbox"/>	Altro	<input type="text"/>

NOTE

LINEA POTENZA - METAPONTO
PROGETTO DI FATTIBILITA' TECNICA ED ECONOMICA
INTERVENTI DI VELOCIZZAZIONE TRATTA GRASSANO - BERNALDA
 Schede di censimento dei ricettori

CODICE RICETTORE	2027
-------------------------	-------------

LOCALIZZAZIONE DELL'EDIFICIO

Regione	Basilicata
Provincia	Matera
Comune	Salandra
Località	
Progressiva	11+365
Distanza infrastruttura	18 m



DATI CARATTERISTICI DELL'EDIFICIO ESAMINATO

Tipologia	Pertinenza ferroviar	Numero dei piani	3
Stato conservazione	Cattivo	Orientamento	Parallelo

CARATTERIZZAZIONE DEGLI INFISSI

NUMERO INFISSI PER FRONTE

Fronte parallelo all'infrastruttura	
Fronte perpendicolare/obliquo lato progressive crescenti	
Fronte perpendicolare /obliquo lato progressive decrescenti	

CARATTERIZZAZIONE DEL CORPO FERROVIARIO

Raso/Rilevato	<input type="checkbox"/>	Viadotto	<input checked="" type="checkbox"/>
Trincea	<input type="checkbox"/>	Imbocco galleria	<input type="checkbox"/>

DESCRIZIONE DELLA FASCIA TRA L'INFRASTRUTTURA E L'EDIFICIO

Destinazione d'uso

DESCRIZIONE DELLE ALTRE SORGENTI DI RUMORE SIGNIFICATIVE

Altre linee ferroviarie	<input type="checkbox"/>	Strade	<input type="text"/>
Impianti industriali	<input type="checkbox"/>	Altro	<input type="text"/>

NOTE

LINEA POTENZA - METAPONTO
PROGETTO DI FATTIBILITA' TECNICA ED ECONOMICA
INTERVENTI DI VELOCIZZAZIONE TRATTA GRASSANO - BERNALDA
 Schede di censimento dei ricettori

CODICE RICETTORE	2028
-------------------------	-------------

LOCALIZZAZIONE DELL'EDIFICIO

Regione	Basilicata
Provincia	Matera
Comune	Salandra
Località	
Progressiva	11+365
Distanza infrastruttura	25 m



DATI CARATTERISTICI DELL'EDIFICIO ESAMINATO

Tipologia	Pertinenza ferroviar	Numero dei piani	1
Stato conservazione	Cattivo	Orientamento	Parallelo

CARATTERIZZAZIONE DEGLI INFISSI

NUMERO INFISSI PER FRONTE

Fronte parallelo all'infrastruttura	
Fronte perpendicolare/obliquo lato progressive crescenti	
Fronte perpendicolare /obliquo lato progressive decrescenti	

CARATTERIZZAZIONE DEL CORPO FERROVIARIO

Raso/Rilevato	<input type="checkbox"/>	Viadotto	<input checked="" type="checkbox"/>
Trincea	<input type="checkbox"/>	Imbocco galleria	<input type="checkbox"/>

DESCRIZIONE DELLA FASCIA TRA L'INFRASTRUTTURA E L'EDIFICIO

Destinazione d'uso Edificato

DESCRIZIONE DELLE ALTRE SORGENTI DI RUMORE SIGNIFICATIVE

Altre linee ferroviarie	<input type="checkbox"/>	Strade	
Impianti industriali	<input type="checkbox"/>	Altro	

NOTE

LINEA POTENZA - METAPONTO
PROGETTO DI FATTIBILITA' TECNICA ED ECONOMICA
INTERVENTI DI VELOCIZZAZIONE TRATTA GRASSANO - BERNALDA
 Schede di censimento dei ricettori

CODICE RICETTORE	2029
-------------------------	-------------

LOCALIZZAZIONE DELL'EDIFICIO

Regione	Basilicata
Provincia	Matera
Comune	Ferrandina
Località	
Progressiva	16+375
Distanza infrastruttura	82 m



DATI CARATTERISTICI DELL'EDIFICIO ESAMINATO

Tipologia	Agricolo	Numero dei piani	1
Stato conservazione	Medio	Orientamento	Obliquo

CARATTERIZZAZIONE DEGLI INFISSI

NUMERO INFISSI PER FRONTE

Fronte parallelo all'infrastruttura	
Fronte perpendicolare/obliquo lato progressive crescenti	
Fronte perpendicolare /obliquo lato progressive decrescenti	

CARATTERIZZAZIONE DEL CORPO FERROVIARIO

Raso/Rilevato	<input checked="" type="checkbox"/>	Viadotto	<input type="checkbox"/>
Trincea	<input type="checkbox"/>	Imbocco galleria	<input type="checkbox"/>

DESCRIZIONE DELLA FASCIA TRA L'INFRASTRUTTURA E L'EDIFICIO

Destinazione d'uso

DESCRIZIONE DELLE ALTRE SORGENTI DI RUMORE SIGNIFICATIVE

Altre linee ferroviarie	<input type="checkbox"/>	Strade	<input type="text"/>
Impianti industriali	<input type="checkbox"/>	Altro	<input type="text"/>

NOTE

LINEA POTENZA - METAPONTO
PROGETTO DI FATTIBILITA' TECNICA ED ECONOMICA
INTERVENTI DI VELOCIZZAZIONE TRATTA GRASSANO - BERNALDA
 Schede di censimento dei ricettori

CODICE RICETTORE	2030
-------------------------	-------------

LOCALIZZAZIONE DELL'EDIFICIO

Regione	Basilicata
Provincia	Matera
Comune	Ferrandina
Località	
Progressiva	16+375
Distanza infrastruttura	52 m



DATI CARATTERISTICI DELL'EDIFICIO ESAMINATO

Tipologia	Agricolo	Numero dei piani	1
Stato conservazione	Cattivo	Orientamento	Obliquo

CARATTERIZZAZIONE DEGLI INFISSI

NUMERO INFISSI PER FRONTE

Fronte parallelo all'infrastruttura	
Fronte perpendicolare/obliquo lato progressive crescenti	
Fronte perpendicolare /obliquo lato progressive decrescenti	

CARATTERIZZAZIONE DEL CORPO FERROVIARIO

Raso/Rilevato	<input checked="" type="checkbox"/>	Viadotto	<input type="checkbox"/>
Trincea	<input type="checkbox"/>	Imbocco galleria	<input type="checkbox"/>

DESCRIZIONE DELLA FASCIA TRA L'INFRASTRUTTURA E L'EDIFICIO

Destinazione d'uso

DESCRIZIONE DELLE ALTRE SORGENTI DI RUMORE SIGNIFICATIVE

Altre linee ferroviarie	<input type="checkbox"/>	Strade	<input type="text"/>
Impianti industriali	<input type="checkbox"/>	Altro	<input type="text"/>

NOTE

LINEA POTENZA - METAPONTO
PROGETTO DI FATTIBILITA' TECNICA ED ECONOMICA
INTERVENTI DI VELOCIZZAZIONE TRATTA GRASSANO - BERNALDA
 Schede di censimento dei ricettori

CODICE RICETTORE	2031
-------------------------	-------------

LOCALIZZAZIONE DELL'EDIFICIO

Regione	Basilicata
Provincia	Matera
Comune	Ferrandina
Località	
Progressiva	16+440
Distanza infrastruttura	78 m



DATI CARATTERISTICI DELL'EDIFICIO ESAMINATO

Tipologia	Agricolo	Numero dei piani	1
Stato conservazione	Cattivo	Orientamento	Obliquo

CARATTERIZZAZIONE DEGLI INFISSI

NUMERO INFISSI PER FRONTE

Fronte parallelo all'infrastruttura	
Fronte perpendicolare/obliquo lato progressive crescenti	
Fronte perpendicolare /obliquo lato progressive decrescenti	

CARATTERIZZAZIONE DEL CORPO FERROVIARIO

Raso/Rilevato	<input checked="" type="checkbox"/>	Viadotto	<input type="checkbox"/>
Trincea	<input type="checkbox"/>	Imbocco galleria	<input type="checkbox"/>

DESCRIZIONE DELLA FASCIA TRA L'INFRASTRUTTURA E L'EDIFICIO

Destinazione d'uso

DESCRIZIONE DELLE ALTRE SORGENTI DI RUMORE SIGNIFICATIVE

Altre linee ferroviarie	<input type="checkbox"/>	Strade	<input type="text"/>
Impianti industriali	<input type="checkbox"/>	Altro	<input type="text"/>

NOTE

LINEA POTENZA - METAPONTO
PROGETTO DI FATTIBILITA' TECNICA ED ECONOMICA
INTERVENTI DI VELOCIZZAZIONE TRATTA GRASSANO - BERNALDA
 Schede di censimento dei ricettori

CODICE RICETTORE	2032
-------------------------	-------------

LOCALIZZAZIONE DELL'EDIFICIO

Regione	Basilicata
Provincia	Matera
Comune	Ferrandina
Località	
Progressiva	16+440
Distanza infrastruttura	49 m



DATI CARATTERISTICI DELL'EDIFICIO ESAMINATO

Tipologia	Agricolo	Numero dei piani	1
Stato conservazione	Cattivo	Orientamento	Obliquo

CARATTERIZZAZIONE DEGLI INFISSI

NUMERO INFISSI PER FRONTE

Fronte parallelo all'infrastruttura	
Fronte perpendicolare/obliquo lato progressive crescenti	
Fronte perpendicolare /obliquo lato progressive decrescenti	

CARATTERIZZAZIONE DEL CORPO FERROVIARIO

Raso/Rilevato	<input checked="" type="checkbox"/>	Viadotto	<input type="checkbox"/>
Trincea	<input type="checkbox"/>	Imbocco galleria	<input type="checkbox"/>

DESCRIZIONE DELLA FASCIA TRA L'INFRASTRUTTURA E L'EDIFICIO

Destinazione d'uso:

DESCRIZIONE DELLE ALTRE SORGENTI DI RUMORE SIGNIFICATIVE

Altre linee ferroviarie	<input type="checkbox"/>	Strade	<input type="text"/>
Impianti industriali	<input type="checkbox"/>	Altro	<input type="text"/>

NOTE

LINEA POTENZA - METAPONTO
PROGETTO DI FATTIBILITA' TECNICA ED ECONOMICA
INTERVENTI DI VELOCIZZAZIONE TRATTA GRASSANO - BERNALDA
 Schede di censimento dei ricettori

CODICE RICETTORE	2033
-------------------------	-------------

LOCALIZZAZIONE DELL'EDIFICIO

Regione	Basilicata
Provincia	Matera
Comune	Ferrandina
Località	
Progressiva	16+680
Distanza infrastruttura	66 m



DATI CARATTERISTICI DELL'EDIFICIO ESAMINATO

Tipologia	Agricolo	Numero dei piani	1
Stato conservazione	Medio	Orientamento	Parallelo

CARATTERIZZAZIONE DEGLI INFISSI

NUMERO INFISSI PER FRONTE

Fronte parallelo all'infrastruttura	
Fronte perpendicolare/obliquo lato progressive crescenti	
Fronte perpendicolare /obliquo lato progressive decrescenti	

CARATTERIZZAZIONE DEL CORPO FERROVIARIO

Raso/Rilevato	<input checked="" type="checkbox"/>	Viadotto	<input type="checkbox"/>
Trincea	<input type="checkbox"/>	Imbocco galleria	<input type="checkbox"/>

DESCRIZIONE DELLA FASCIA TRA L'INFRASTRUTTURA E L'EDIFICIO

Destinazione d'uso

DESCRIZIONE DELLE ALTRE SORGENTI DI RUMORE SIGNIFICATIVE

Altre linee ferroviarie	<input type="checkbox"/>	Strade	<input type="text"/>
Impianti industriali	<input type="checkbox"/>	Altro	<input type="text"/>

NOTE

LINEA POTENZA - METAPONTO
PROGETTO DI FATTIBILITA' TECNICA ED ECONOMICA
INTERVENTI DI VELOCIZZAZIONE TRATTA GRASSANO - BERNALDA
 Schede di censimento dei ricettori

CODICE RICETTORE	2034
-------------------------	-------------

LOCALIZZAZIONE DELL'EDIFICIO

Regione	Basilicata
Provincia	Matera
Comune	Ferrandina
Località	
Progressiva	16+725
Distanza infrastruttura	65 m



DATI CARATTERISTICI DELL'EDIFICIO ESAMINATO

Tipologia	Agricolo	Numero dei piani	1
Stato conservazione	Medio	Orientamento	Parallelo

CARATTERIZZAZIONE DEGLI INFISSI

NUMERO INFISSI PER FRONTE

Fronte parallelo all'infrastruttura	
Fronte perpendicolare/obliquo lato progressive crescenti	
Fronte perpendicolare /obliquo lato progressive decrescenti	

CARATTERIZZAZIONE DEL CORPO FERROVIARIO

Raso/Rilevato	<input checked="" type="checkbox"/>	Viadotto	<input type="checkbox"/>
Trincea	<input type="checkbox"/>	Imbocco galleria	<input type="checkbox"/>

DESCRIZIONE DELLA FASCIA TRA L'INFRASTRUTTURA E L'EDIFICIO

Destinazione d'uso

DESCRIZIONE DELLE ALTRE SORGENTI DI RUMORE SIGNIFICATIVE

Altre linee ferroviarie	<input type="checkbox"/>	Strade	<input type="text"/>
Impianti industriali	<input type="checkbox"/>	Altro	<input type="text"/>

NOTE

LINEA POTENZA - METAPONTO
PROGETTO DI FATTIBILITA' TECNICA ED ECONOMICA
INTERVENTI DI VELOCIZZAZIONE TRATTA GRASSANO - BERNALDA
 Schede di censimento dei ricettori

CODICE RICETTORE	2035
-------------------------	-------------

LOCALIZZAZIONE DELL'EDIFICIO

Regione	Basilicata
Provincia	Matera
Comune	Ferrandina
Località	
Progressiva	17+225
Distanza infrastruttura	69 m



DATI CARATTERISTICI DELL'EDIFICIO ESAMINATO

Tipologia	Residenziale	Numero dei piani	1
Stato conservazione	Buono	Orientamento	Parallelo

CARATTERIZZAZIONE DEGLI INFISSI

NUMERO INFISSI PER FRONTE

Fronte parallelo all'infrastruttura	
Fronte perpendicolare/obliquo lato progressive crescenti	
Fronte perpendicolare /obliquo lato progressive decrescenti	

CARATTERIZZAZIONE DEL CORPO FERROVIARIO

Raso/Rilevato	<input type="checkbox"/>	Viadotto	<input checked="" type="checkbox"/>
Trincea	<input type="checkbox"/>	Imbocco galleria	<input type="checkbox"/>

DESCRIZIONE DELLA FASCIA TRA L'INFRASTRUTTURA E L'EDIFICIO

Destinazione d'uso

DESCRIZIONE DELLE ALTRE SORGENTI DI RUMORE SIGNIFICATIVE

Altre linee ferroviarie	<input type="checkbox"/>	Strade	<input type="text"/>
Impianti industriali	<input type="checkbox"/>	Altro	<input type="text"/>

NOTE

LINEA POTENZA - METAPONTO
PROGETTO DI FATTIBILITA' TECNICA ED ECONOMICA
INTERVENTI DI VELOCIZZAZIONE TRATTA GRASSANO - BERNALDA
 Schede di censimento dei ricettori

CODICE RICETTORE	2036
-------------------------	-------------

LOCALIZZAZIONE DELL'EDIFICIO

Regione	Basilicata
Provincia	Matera
Comune	Ferrandina
Località	
Progressiva	17+550
Distanza infrastruttura	98 m



DATI CARATTERISTICI DELL'EDIFICIO ESAMINATO

Tipologia	Agricolo	Numero dei piani	1
Stato conservazione	Medio	Orientamento	Obliquo

CARATTERIZZAZIONE DEGLI INFISSI

NUMERO INFISSI PER FRONTE

Fronte parallelo all'infrastruttura	
Fronte perpendicolare/obliquo lato progressive crescenti	
Fronte perpendicolare /obliquo lato progressive decrescenti	

CARATTERIZZAZIONE DEL CORPO FERROVIARIO

Raso/Rilevato	<input type="checkbox"/>	Viadotto	<input checked="" type="checkbox"/>
Trincea	<input type="checkbox"/>	Imbocco galleria	<input type="checkbox"/>

DESCRIZIONE DELLA FASCIA TRA L'INFRASTRUTTURA E L'EDIFICIO

Destinazione d'uso

DESCRIZIONE DELLE ALTRE SORGENTI DI RUMORE SIGNIFICATIVE

Altre linee ferroviarie	<input type="checkbox"/>	Strade	<input type="text"/>
Impianti industriali	<input type="checkbox"/>	Altro	<input type="text"/>

NOTE

LINEA POTENZA - METAPONTO
PROGETTO DI FATTIBILITA' TECNICA ED ECONOMICA
INTERVENTI DI VELOCIZZAZIONE TRATTA GRASSANO - BERNALDA
 Schede di censimento dei ricettori

CODICE RICETTORE 2037

LOCALIZZAZIONE DELL'EDIFICIO

Regione
 Provincia
 Comune
 Località
 Progressiva
 Distanza infrastruttura



DATI CARATTERISTICI DELL'EDIFICIO ESAMINATO

Tipologia Numero dei piani
 Stato conservazione Orientamento

CARATTERIZZAZIONE DEGLI INFISSI

NUMERO INFISSI PER FRONTE

Fronte parallelo all'infrastruttura
 Fronte perpendicolare/obliquo lato progressive crescenti
 Fronte perpendicolare /obliquo lato progressive decrescenti

CARATTERIZZAZIONE DEL CORPO FERROVIARIO

Raso/Rilevato Viadotto
 Trincea Imbocco galleria

DESCRIZIONE DELLA FASCIA TRA L'INFRASTRUTTURA E L'EDIFICIO

Destinazione d'uso

DESCRIZIONE DELLE ALTRE SORGENTI DI RUMORE SIGNIFICATIVE

Altre linee ferroviarie Strade
 Impianti industriali Altro

NOTE

LINEA POTENZA - METAPONTO
PROGETTO DI FATTIBILITA' TECNICA ED ECONOMICA
INTERVENTI DI VELOCIZZAZIONE TRATTA GRASSANO - BERNALDA
 Schede di censimento dei ricettori

CODICE RICETTORE	3014
-------------------------	-------------

LOCALIZZAZIONE DELL'EDIFICIO

Regione	Basilicata
Provincia	Matera
Comune	Salandra
Località	
Progressiva	8+470
Distanza infrastruttura	199 m



DATI CARATTERISTICI DELL'EDIFICIO ESAMINATO

Tipologia	Agricolo	Numero dei piani	1
Stato conservazione		Orientamento	Parallelo

CARATTERIZZAZIONE DEGLI INFISSI

NUMERO INFISSI PER FRONTE

Fronte parallelo all'infrastruttura	
Fronte perpendicolare/obliquo lato progressive crescenti	
Fronte perpendicolare /obliquo lato progressive decrescenti	

CARATTERIZZAZIONE DEL CORPO FERROVIARIO

Raso/Rilevato	<input checked="" type="checkbox"/>	Viadotto	<input type="checkbox"/>
Trincea	<input type="checkbox"/>	Imbocco galleria	<input type="checkbox"/>

DESCRIZIONE DELLA FASCIA TRA L'INFRASTRUTTURA E L'EDIFICIO

Destinazione d'uso

DESCRIZIONE DELLE ALTRE SORGENTI DI RUMORE SIGNIFICATIVE

Altre linee ferroviarie	<input type="checkbox"/>	Strade	<input type="text"/>
Impianti industriali	<input type="checkbox"/>	Altro	<input type="text"/>

NOTE Inaccessibile

LINEA POTENZA - METAPONTO
PROGETTO DI FATTIBILITA' TECNICA ED ECONOMICA
INTERVENTI DI VELOCIZZAZIONE TRATTA GRASSANO - BERNALDA
 Schede di censimento dei ricettori

CODICE RICETTORE **3017**

LOCALIZZAZIONE DELL'EDIFICIO

Regione
Provincia
Comune
Località
Progressiva
Distanza infrastruttura



DATI CARATTERISTICI DELL'EDIFICIO ESAMINATO

Tipologia **Numero dei piani**
Stato conservazione **Orientamento**

CARATTERIZZAZIONE DEGLI INFISSI

NUMERO INFISSI PER FRONTE

Fronte parallelo all'infrastruttura
Fronte perpendicolare/obliquo lato progressive crescenti
Fronte perpendicolare /obliquo lato progressive decrescenti

CARATTERIZZAZIONE DEL CORPO FERROVIARIO

Raso/Rilevato **Viadotto**
Trincea **Imbocco galleria**

DESCRIZIONE DELLA FASCIA TRA L'INFRASTRUTTURA E L'EDIFICIO

Destinazione d'uso

DESCRIZIONE DELLE ALTRE SORGENTI DI RUMORE SIGNIFICATIVE

Altre linee ferroviarie **Strade**
Impianti industriali **Altro**

NOTE

LINEA POTENZA - METAPONTO
PROGETTO DI FATTIBILITA' TECNICA ED ECONOMICA
INTERVENTI DI VELOCIZZAZIONE TRATTA GRASSANO - BERNALDA
 Schede di censimento dei ricettori

CODICE RICETTORE **3018**

LOCALIZZAZIONE DELL'EDIFICIO

Regione
Provincia
Comune
Località
Progressiva
Distanza infrastruttura



DATI CARATTERISTICI DELL'EDIFICIO ESAMINATO

Tipologia **Numero dei piani**
Stato conservazione **Orientamento**

CARATTERIZZAZIONE DEGLI INFISSI

NUMERO INFISSI PER FRONTE

Fronte parallelo all'infrastruttura
Fronte perpendicolare/obliquo lato progressive crescenti
Fronte perpendicolare /obliquo lato progressive decrescenti

CARATTERIZZAZIONE DEL CORPO FERROVIARIO

Raso/Rilevato **Viadotto**
Trincea **Imbocco galleria**

DESCRIZIONE DELLA FASCIA TRA L'INFRASTRUTTURA E L'EDIFICIO

Destinazione d'uso

DESCRIZIONE DELLE ALTRE SORGENTI DI RUMORE SIGNIFICATIVE

Altre linee ferroviarie **Strade**
Impianti industriali **Altro**

NOTE

LINEA POTENZA - METAPONTO
PROGETTO DI FATTIBILITA' TECNICA ED ECONOMICA
INTERVENTI DI VELOCIZZAZIONE TRATTA GRASSANO - BERNALDA
 Schede di censimento dei ricettori

CODICE RICETTORE **3019**

LOCALIZZAZIONE DELL'EDIFICIO

Regione
Provincia
Comune
Località
Progressiva
Distanza infrastruttura



DATI CARATTERISTICI DELL'EDIFICIO ESAMINATO

Tipologia **Numero dei piani**
Stato conservazione **Orientamento**

CARATTERIZZAZIONE DEGLI INFISSI

NUMERO INFISSI PER FRONTE

Fronte parallelo all'infrastruttura
Fronte perpendicolare/obliquo lato progressive crescenti
Fronte perpendicolare /obliquo lato progressive decrescenti

CARATTERIZZAZIONE DEL CORPO FERROVIARIO

Raso/Rilevato **Viadotto**
Trincea **Imbocco galleria**

DESCRIZIONE DELLA FASCIA TRA L'INFRASTRUTTURA E L'EDIFICIO

Destinazione d'uso

DESCRIZIONE DELLE ALTRE SORGENTI DI RUMORE SIGNIFICATIVE

Altre linee ferroviarie **Strade**
Impianti industriali **Altro**

NOTE

LINEA POTENZA - METAPONTO
PROGETTO DI FATTIBILITA' TECNICA ED ECONOMICA
INTERVENTI DI VELOCIZZAZIONE TRATTA GRASSANO - BERNALDA
 Schede di censimento dei ricettori

CODICE RICETTORE	3020
-------------------------	-------------

LOCALIZZAZIONE DELL'EDIFICIO

Regione	Basilicata
Provincia	Matera
Comune	Ferrandina
Località	
Progressiva	15+860
Distanza infrastruttura	144 m



DATI CARATTERISTICI DELL'EDIFICIO ESAMINATO

Tipologia	Residenziale	Numero dei piani	1
Stato conservazione	Medio	Orientamento	Parallelo

CARATTERIZZAZIONE DEGLI INFISSI

NUMERO INFISSI PER FRONTE

Fronte parallelo all'infrastruttura	
Fronte perpendicolare/obliquo lato progressive crescenti	
Fronte perpendicolare /obliquo lato progressive decrescenti	

CARATTERIZZAZIONE DEL CORPO FERROVIARIO

Raso/Rilevato	<input checked="" type="checkbox"/>	Viadotto	<input type="checkbox"/>
Trincea	<input type="checkbox"/>	Imbocco galleria	<input type="checkbox"/>

DESCRIZIONE DELLA FASCIA TRA L'INFRASTRUTTURA E L'EDIFICIO

Destinazione d'uso

DESCRIZIONE DELLE ALTRE SORGENTI DI RUMORE SIGNIFICATIVE

Altre linee ferroviarie	<input type="checkbox"/>	Strade	<input type="text"/>
Impianti industriali	<input type="checkbox"/>	Altro	<input type="text"/>

NOTE

LINEA POTENZA - METAPONTO
PROGETTO DI FATTIBILITA' TECNICA ED ECONOMICA
INTERVENTI DI VELOCIZZAZIONE TRATTA GRASSANO - BERNALDA
 Schede di censimento dei ricettori

CODICE RICETTORE	3021
-------------------------	-------------

LOCALIZZAZIONE DELL'EDIFICIO

Regione	Basilicata
Provincia	Matera
Comune	Ferrandina
Località	
Progressiva	15+885
Distanza infrastruttura	129 m



DATI CARATTERISTICI DELL'EDIFICIO ESAMINATO

Tipologia	Agricolo	Numero dei piani	1
Stato conservazione	Medio	Orientamento	Perpendicolare

CARATTERIZZAZIONE DEGLI INFISSI

NUMERO INFISSI PER FRONTE

Fronte parallelo all'infrastruttura	
Fronte perpendicolare/obliquo lato progressive crescenti	
Fronte perpendicolare /obliquo lato progressive decrescenti	

CARATTERIZZAZIONE DEL CORPO FERROVIARIO

Raso/Rilevato	<input checked="" type="checkbox"/>	Viadotto	<input type="checkbox"/>
Trincea	<input type="checkbox"/>	Imbocco galleria	<input type="checkbox"/>

DESCRIZIONE DELLA FASCIA TRA L'INFRASTRUTTURA E L'EDIFICIO

Destinazione d'uso

DESCRIZIONE DELLE ALTRE SORGENTI DI RUMORE SIGNIFICATIVE

Altre linee ferroviarie	<input type="checkbox"/>	Strade	<input type="text"/>
Impianti industriali	<input type="checkbox"/>	Altro	<input type="text"/>

NOTE

LINEA POTENZA - METAPONTO
PROGETTO DI FATTIBILITA' TECNICA ED ECONOMICA
INTERVENTI DI VELOCIZZAZIONE TRATTA GRASSANO - BERNALDA
 Schede di censimento dei ricettori

CODICE RICETTORE	3022
-------------------------	-------------

LOCALIZZAZIONE DELL'EDIFICIO

Regione	Basilicata
Provincia	Matera
Comune	Ferrandina
Località	
Progressiva	15+900
Distanza infrastruttura	145 m



DATI CARATTERISTICI DELL'EDIFICIO ESAMINATO

Tipologia	Residenziale	Numero dei piani	1
Stato conservazione	Medio	Orientamento	Parallelo

CARATTERIZZAZIONE DEGLI INFISSI

NUMERO INFISSI PER FRONTE

Fronte parallelo all'infrastruttura	
Fronte perpendicolare/obliquo lato progressive crescenti	
Fronte perpendicolare /obliquo lato progressive decrescenti	

CARATTERIZZAZIONE DEL CORPO FERROVIARIO

Raso/Rilevato	<input checked="" type="checkbox"/>	Viadotto	<input type="checkbox"/>
Trincea	<input type="checkbox"/>	Imbocco galleria	<input type="checkbox"/>

DESCRIZIONE DELLA FASCIA TRA L'INFRASTRUTTURA E L'EDIFICIO

Destinazione d'uso

DESCRIZIONE DELLE ALTRE SORGENTI DI RUMORE SIGNIFICATIVE

Altre linee ferroviarie	<input type="checkbox"/>	Strade	<input type="text"/>
Impianti industriali	<input type="checkbox"/>	Altro	<input type="text"/>

NOTE

LINEA POTENZA - METAPONTO
PROGETTO DI FATTIBILITA' TECNICA ED ECONOMICA
INTERVENTI DI VELOCIZZAZIONE TRATTA GRASSANO - BERNALDA
 Schede di censimento dei ricettori

CODICE RICETTORE	3023
-------------------------	-------------

LOCALIZZAZIONE DELL'EDIFICIO

Regione	Basilicata
Provincia	Matera
Comune	Ferrandina
Località	
Progressiva	16+420
Distanza infrastruttura	102 m



DATI CARATTERISTICI DELL'EDIFICIO ESAMINATO

Tipologia	Residenziale	Numero dei piani	1
Stato conservazione	Medio	Orientamento	Perpendicolare

CARATTERIZZAZIONE DEGLI INFISSI

NUMERO INFISSI PER FRONTE

Fronte parallelo all'infrastruttura	
Fronte perpendicolare/obliquo lato progressive crescenti	
Fronte perpendicolare /obliquo lato progressive decrescenti	

CARATTERIZZAZIONE DEL CORPO FERROVIARIO

Raso/Rilevato	<input checked="" type="checkbox"/>	Viadotto	<input type="checkbox"/>
Trincea	<input type="checkbox"/>	Imbocco galleria	<input type="checkbox"/>

DESCRIZIONE DELLA FASCIA TRA L'INFRASTRUTTURA E L'EDIFICIO

Destinazione d'uso

DESCRIZIONE DELLE ALTRE SORGENTI DI RUMORE SIGNIFICATIVE

Altre linee ferroviarie	<input type="checkbox"/>	Strade	<input type="text"/>
Impianti industriali	<input type="checkbox"/>	Altro	<input type="text"/>

NOTE

LINEA POTENZA - METAPONTO
PROGETTO DI FATTIBILITA' TECNICA ED ECONOMICA
INTERVENTI DI VELOCIZZAZIONE TRATTA GRASSANO - BERNALDA
 Schede di censimento dei ricettori

CODICE RICETTORE 3024

LOCALIZZAZIONE DELL'EDIFICIO

Regione
Provincia
Comune
Località
Progressiva
Distanza infrastruttura



DATI CARATTERISTICI DELL'EDIFICIO ESAMINATO

Tipologia **Numero dei piani**
Stato conservazione **Orientamento**

CARATTERIZZAZIONE DEGLI INFISSI

NUMERO INFISSI PER FRONTE

Fronte parallelo all'infrastruttura
Fronte perpendicolare/obliquo lato progressive crescenti
Fronte perpendicolare /obliquo lato progressive decrescenti

CARATTERIZZAZIONE DEL CORPO FERROVIARIO

Raso/Rilevato **Viadotto**
Trincea **Imbocco galleria**

DESCRIZIONE DELLA FASCIA TRA L'INFRASTRUTTURA E L'EDIFICIO

Destinazione d'uso

DESCRIZIONE DELLE ALTRE SORGENTI DI RUMORE SIGNIFICATIVE

Altre linee ferroviarie **Strade**
Impianti industriali **Altro**

NOTE

LINEA POTENZA - METAPONTO
PROGETTO DI FATTIBILITA' TECNICA ED ECONOMICA
INTERVENTI DI VELOCIZZAZIONE TRATTA GRASSANO - BERNALDA
 Schede di censimento dei ricettori

CODICE RICETTORE	3025
-------------------------	-------------

LOCALIZZAZIONE DELL'EDIFICIO

Regione	Basilicata
Provincia	Matera
Comune	Ferrandina
Località	
Progressiva	16+550
Distanza infrastruttura	188 m



DATI CARATTERISTICI DELL'EDIFICIO ESAMINATO

Tipologia	Residenziale	Numero dei piani	1
Stato conservazione	Medio	Orientamento	Parallelo

CARATTERIZZAZIONE DEGLI INFISSI

NUMERO INFISSI PER FRONTE

Fronte parallelo all'infrastruttura	4
Fronte perpendicolare/obliquo lato progressive crescenti	
Fronte perpendicolare /obliquo lato progressive decrescenti	

CARATTERIZZAZIONE DEL CORPO FERROVIARIO

Raso/Rilevato	<input checked="" type="checkbox"/>	Viadotto	<input type="checkbox"/>
Trincea	<input type="checkbox"/>	Imbocco galleria	<input type="checkbox"/>

DESCRIZIONE DELLA FASCIA TRA L'INFRASTRUTTURA E L'EDIFICIO

Destinazione d'uso

DESCRIZIONE DELLE ALTRE SORGENTI DI RUMORE SIGNIFICATIVE

Altre linee ferroviarie	<input type="checkbox"/>	Strade	<input type="text"/>
Impianti industriali	<input type="checkbox"/>	Altro	<input type="text"/>

NOTE

LINEA POTENZA - METAPONTO
PROGETTO DI FATTIBILITA' TECNICA ED ECONOMICA
INTERVENTI DI VELOCIZZAZIONE TRATTA GRASSANO - BERNALDA
 Schede di censimento dei ricettori

CODICE RICETTORE	3026
-------------------------	-------------

LOCALIZZAZIONE DELL'EDIFICIO

Regione	Basilicata
Provincia	Matera
Comune	Ferrandina
Località	
Progressiva	16+945
Distanza infrastruttura	103 m



DATI CARATTERISTICI DELL'EDIFICIO ESAMINATO

Tipologia	Agricolo	Numero dei piani	1
Stato conservazione	Medio	Orientamento	Parallelo

CARATTERIZZAZIONE DEGLI INFISSI

NUMERO INFISSI PER FRONTE

Fronte parallelo all'infrastruttura	
Fronte perpendicolare/obliquo lato progressive crescenti	
Fronte perpendicolare /obliquo lato progressive decrescenti	

CARATTERIZZAZIONE DEL CORPO FERROVIARIO

Raso/Rilevato	<input checked="" type="checkbox"/>	Viadotto	<input type="checkbox"/>
Trincea	<input type="checkbox"/>	Imbocco galleria	<input type="checkbox"/>

DESCRIZIONE DELLA FASCIA TRA L'INFRASTRUTTURA E L'EDIFICIO

Destinazione d'uso

DESCRIZIONE DELLE ALTRE SORGENTI DI RUMORE SIGNIFICATIVE

Altre linee ferroviarie	<input type="checkbox"/>	Strade	<input type="text"/>
Impianti industriali	<input type="checkbox"/>	Altro	<input type="text"/>

NOTE

LINEA POTENZA - METAPONTO
PROGETTO DI FATTIBILITA' TECNICA ED ECONOMICA
INTERVENTI DI VELOCIZZAZIONE TRATTA GRASSANO - BERNALDA
 Schede di censimento dei ricettori

CODICE RICETTORE 3028

LOCALIZZAZIONE DELL'EDIFICIO

Regione
Provincia
Comune
Località
Progressiva
Distanza infrastruttura



DATI CARATTERISTICI DELL'EDIFICIO ESAMINATO

Tipologia **Numero dei piani**
Stato conservazione **Orientamento**

CARATTERIZZAZIONE DEGLI INFISSI

NUMERO INFISSI PER FRONTE

Fronte parallelo all'infrastruttura
Fronte perpendicolare/obliquo lato progressive crescenti
Fronte perpendicolare /obliquo lato progressive decrescenti

CARATTERIZZAZIONE DEL CORPO FERROVIARIO

Raso/Rilevato **Viadotto**
Trincea **Imbocco galleria**

DESCRIZIONE DELLA FASCIA TRA L'INFRASTRUTTURA E L'EDIFICIO

Destinazione d'uso

DESCRIZIONE DELLE ALTRE SORGENTI DI RUMORE SIGNIFICATIVE

Altre linee ferroviarie **Strade**
Impianti industriali **Altro**

NOTE

LINEA POTENZA - METAPONTO
PROGETTO DI FATTIBILITA' TECNICA ED ECONOMICA
INTERVENTI DI VELOCIZZAZIONE TRATTA GRASSANO - BERNALDA
 Schede di censimento dei ricettori

CODICE RICETTORE 3029

LOCALIZZAZIONE DELL'EDIFICIO

Regione
 Provincia
 Comune
 Località
 Progressiva
 Distanza infrastruttura



DATI CARATTERISTICI DELL'EDIFICIO ESAMINATO

Tipologia Numero dei piani
 Stato conservazione Orientamento

CARATTERIZZAZIONE DEGLI INFISSI

NUMERO INFISSI PER FRONTE

Fronte parallelo all'infrastruttura
 Fronte perpendicolare/obliquo lato progressive crescenti
 Fronte perpendicolare /obliquo lato progressive decrescenti

CARATTERIZZAZIONE DEL CORPO FERROVIARIO

Raso/Rilevato Viadotto
 Trincea Imbocco galleria

DESCRIZIONE DELLA FASCIA TRA L'INFRASTRUTTURA E L'EDIFICIO

Destinazione d'uso

DESCRIZIONE DELLE ALTRE SORGENTI DI RUMORE SIGNIFICATIVE

Altre linee ferroviarie Strade
 Impianti industriali Altro

NOTE

Inaccessibile

LINEA POTENZA - METAPONTO
PROGETTO DI FATTIBILITA' TECNICA ED ECONOMICA
INTERVENTI DI VELOCIZZAZIONE TRATTA GRASSANO - BERNALDA
 Schede di censimento dei ricettori

CODICE RICETTORE

LOCALIZZAZIONE DELL'EDIFICIO

Regione
Provincia
Comune
Località
Progressiva
Distanza infrastruttura



DATI CARATTERISTICI DELL'EDIFICIO ESAMINATO

Tipologia **Numero dei piani**
Stato conservazione **Orientamento**

CARATTERIZZAZIONE DEGLI INFISSI

NUMERO INFISSI PER FRONTE

Fronte parallelo all'infrastruttura
 Fronte perpendicolare/obliquo lato progressive crescenti
 Fronte perpendicolare /obliquo lato progressive decrescenti

CARATTERIZZAZIONE DEL CORPO FERROVIARIO

Raso/Rilevato **Viadotto**
Trincea **Imbocco galleria**

DESCRIZIONE DELLA FASCIA TRA L'INFRASTRUTTURA E L'EDIFICIO

Destinazione d'uso

DESCRIZIONE DELLE ALTRE SORGENTI DI RUMORE SIGNIFICATIVE

Altre linee ferroviarie **Strade**
Impianti industriali **Altro**

NOTE

LINEA POTENZA - METAPONTO
 PROGETTO DI FATTIBILITA' TECNICA ED ECONOMICA
 INTERVENTI DI VELOCIZZAZIONE TRATTA GRASSANO - BERNALDA
 Schede di censimento dei ricettori

CODICE RICETTORE 3032

LOCALIZZAZIONE DELL'EDIFICIO

Regione
 Provincia
 Comune
 Località
 Progressiva
 Distanza infrastruttura



DATI CARATTERISTICI DELL'EDIFICIO ESAMINATO

Tipologia Numero dei piani
 Stato conservazione Orientamento

CARATTERIZZAZIONE DEGLI INFISSI

NUMERO INFISSI PER FRONTE

Fronte parallelo all'infrastruttura
 Fronte perpendicolare/obliquo lato progressive crescenti
 Fronte perpendicolare /obliquo lato progressive decrescenti

CARATTERIZZAZIONE DEL CORPO FERROVIARIO

Raso/Rilevato Viadotto
 Trincea Imbocco galleria

DESCRIZIONE DELLA FASCIA TRA L'INFRASTRUTTURA E L'EDIFICIO

Destinazione d'uso

DESCRIZIONE DELLE ALTRE SORGENTI DI RUMORE SIGNIFICATIVE

Altre linee ferroviarie Strade
 Impianti industriali Altro

NOTE

LINEA POTENZA - METAPONTO
PROGETTO DI FATTIBILITA' TECNICA ED ECONOMICA
INTERVENTI DI VELOCIZZAZIONE TRATTA GRASSANO - BERNALDA
 Schede di censimento dei ricettori

CODICE RICETTORE 3034

LOCALIZZAZIONE DELL'EDIFICIO

Regione
Provincia
Comune
Località
Progressiva
Distanza infrastruttura



DATI CARATTERISTICI DELL'EDIFICIO ESAMINATO

Tipologia **Numero dei piani**
Stato conservazione **Orientamento**

CARATTERIZZAZIONE DEGLI INFISSI

NUMERO INFISSI PER FRONTE

Fronte parallelo all'infrastruttura
Fronte perpendicolare/obliquo lato progressive crescenti
Fronte perpendicolare /obliquo lato progressive decrescenti

CARATTERIZZAZIONE DEL CORPO FERROVIARIO

Raso/Rilevato **Viadotto**
Trincea **Imbocco galleria**

DESCRIZIONE DELLA FASCIA TRA L'INFRASTRUTTURA E L'EDIFICIO

Destinazione d'uso

DESCRIZIONE DELLE ALTRE SORGENTI DI RUMORE SIGNIFICATIVE

Altre linee ferroviarie **Strade**
Impianti industriali **Altro**

NOTE

LINEA POTENZA - METAPONTO
PROGETTO DI FATTIBILITA' TECNICA ED ECONOMICA
INTERVENTI DI VELOCIZZAZIONE TRATTA GRASSANO - BERNALDA
 Schede di censimento dei ricettori

CODICE RICETTORE 3035

LOCALIZZAZIONE DELL'EDIFICIO

Regione
 Provincia
 Comune
 Località
 Progressiva
 Distanza infrastruttura



DATI CARATTERISTICI DELL'EDIFICIO ESAMINATO

Tipologia Numero dei piani
 Stato conservazione Orientamento

CARATTERIZZAZIONE DEGLI INFISSI

NUMERO INFISSI PER FRONTE

Fronte parallelo all'infrastruttura
 Fronte perpendicolare/obliquo lato progressive crescenti
 Fronte perpendicolare /obliquo lato progressive decrescenti

CARATTERIZZAZIONE DEL CORPO FERROVIARIO

Raso/Rilevato Viadotto
 Trincea Imbocco galleria

DESCRIZIONE DELLA FASCIA TRA L'INFRASTRUTTURA E L'EDIFICIO

Destinazione d'uso

DESCRIZIONE DELLE ALTRE SORGENTI DI RUMORE SIGNIFICATIVE

Altre linee ferroviarie Strade
 Impianti industriali Altro

NOTE

LINEA POTENZA - METAPONTO
PROGETTO DI FATTIBILITA' TECNICA ED ECONOMICA
INTERVENTI DI VELOCIZZAZIONE TRATTA GRASSANO - BERNALDA
 Schede di censimento dei ricettori

CODICE RICETTORE

LOCALIZZAZIONE DELL'EDIFICIO

Regione
Provincia
Comune
Località
Progressiva
Distanza infrastruttura



DATI CARATTERISTICI DELL'EDIFICIO ESAMINATO

Tipologia **Numero dei piani**
Stato conservazione **Orientamento**

CARATTERIZZAZIONE DEGLI INFISSI

NUMERO INFISSI PER FRONTE

Fronte parallelo all'infrastruttura
Fronte perpendicolare/obliquo lato progressive crescenti
Fronte perpendicolare /obliquo lato progressive decrescenti

CARATTERIZZAZIONE DEL CORPO FERROVIARIO

Raso/Rilevato **Viadotto**
Trincea **Imbocco galleria**

DESCRIZIONE DELLA FASCIA TRA L'INFRASTRUTTURA E L'EDIFICIO

Destinazione d'uso

DESCRIZIONE DELLE ALTRE SORGENTI DI RUMORE SIGNIFICATIVE

Altre linee ferroviarie **Strade**
Impianti industriali **Altro**

NOTE

LINEA POTENZA - METAPONTO
PROGETTO DI FATTIBILITA' TECNICA ED ECONOMICA
INTERVENTI DI VELOCIZZAZIONE TRATTA GRASSANO - BERNALDA
 Schede di censimento dei ricettori

CODICE RICETTORE **3037**

LOCALIZZAZIONE DELL'EDIFICIO

Regione
Provincia
Comune
Località
Progressiva
Distanza infrastruttura



DATI CARATTERISTICI DELL'EDIFICIO ESAMINATO

Tipologia **Numero dei piani**
Stato conservazione **Orientamento**

CARATTERIZZAZIONE DEGLI INFISSI

NUMERO INFISSI PER FRONTE

Fronte parallelo all'infrastruttura
Fronte perpendicolare/obliquo lato progressive crescenti
Fronte perpendicolare /obliquo lato progressive decrescenti

CARATTERIZZAZIONE DEL CORPO FERROVIARIO

Raso/Rilevato **Viadotto**
Trincea **Imbocco galleria**

DESCRIZIONE DELLA FASCIA TRA L'INFRASTRUTTURA E L'EDIFICIO

Destinazione d'uso

DESCRIZIONE DELLE ALTRE SORGENTI DI RUMORE SIGNIFICATIVE

Altre linee ferroviarie **Strade**
Impianti industriali **Altro**

NOTE

LINEA POTENZA - METAPONTO
PROGETTO DI FATTIBILITA' TECNICA ED ECONOMICA
INTERVENTI DI VELOCIZZAZIONE TRATTA GRASSANO - BERNALDA
 Schede di censimento dei ricettori

CODICE RICETTORE	3038
-------------------------	-------------

LOCALIZZAZIONE DELL'EDIFICIO

Regione	Basilicata
Provincia	Matera
Comune	Ferrandina
Località	
Progressiva	19+665
Distanza infrastruttura	152 m



DATI CARATTERISTICI DELL'EDIFICIO ESAMINATO

Tipologia	Agricolo	Numero dei piani	1
Stato conservazione		Orientamento	Parallelo

CARATTERIZZAZIONE DEGLI INFISSI

NUMERO INFISSI PER FRONTE

Fronte parallelo all'infrastruttura	
Fronte perpendicolare/obliquo lato progressive crescenti	
Fronte perpendicolare /obliquo lato progressive decrescenti	

CARATTERIZZAZIONE DEL CORPO FERROVIARIO

Raso/Rilevato	<input checked="" type="checkbox"/>	Viadotto	<input type="checkbox"/>
Trincea	<input type="checkbox"/>	Imbocco galleria	<input type="checkbox"/>

DESCRIZIONE DELLA FASCIA TRA L'INFRASTRUTTURA E L'EDIFICIO

Destinazione d'uso Seminativo agricolo/incolto erbaceo

DESCRIZIONE DELLE ALTRE SORGENTI DI RUMORE SIGNIFICATIVE

Altre linee ferroviarie	<input type="checkbox"/>	Strade	
Impianti industriali	<input type="checkbox"/>	Altro	

NOTE Inaccessibile

LINEA POTENZA - METAPONTO
PROGETTO DI FATTIBILITA' TECNICA ED ECONOMICA
INTERVENTI DI VELOCIZZAZIONE TRATTA GRASSANO - BERNALDA
 Schede di censimento dei ricettori

CODICE RICETTORE	3039
-------------------------	-------------

LOCALIZZAZIONE DELL'EDIFICIO

Regione	Basilicata
Provincia	Matera
Comune	Ferrandina
Località	
Progressiva	19+810
Distanza infrastruttura	144 m



DATI CARATTERISTICI DELL'EDIFICIO ESAMINATO

Tipologia	Agricolo	Numero dei piani	1
Stato conservazione		Orientamento	Obliquo

CARATTERIZZAZIONE DEGLI INFISSI

NUMERO INFISSI PER FRONTE

Fronte parallelo all'infrastruttura	
Fronte perpendicolare/obliquo lato progressive crescenti	
Fronte perpendicolare /obliquo lato progressive decrescenti	

CARATTERIZZAZIONE DEL CORPO FERROVIARIO

Raso/Rilevato	<input checked="" type="checkbox"/>	Viadotto	<input type="checkbox"/>
Trincea	<input type="checkbox"/>	Imbocco galleria	<input type="checkbox"/>

DESCRIZIONE DELLA FASCIA TRA L'INFRASTRUTTURA E L'EDIFICIO

Destinazione d'uso: Area arborea - arbustiva

DESCRIZIONE DELLE ALTRE SORGENTI DI RUMORE SIGNIFICATIVE

Altre linee ferroviarie	<input type="checkbox"/>	Strade	
Impianti industriali	<input type="checkbox"/>	Altro	

NOTE Inaccessibile

LINEA POTENZA - METAPONTO
PROGETTO DI FATTIBILITA' TECNICA ED ECONOMICA
INTERVENTI DI VELOCIZZAZIONE TRATTA GRASSANO - BERNALDA
 Schede di censimento dei ricettori

CODICE RICETTORE **3040**

LOCALIZZAZIONE DELL'EDIFICIO

Regione
Provincia
Comune
Località
Progressiva
Distanza infrastruttura



DATI CARATTERISTICI DELL'EDIFICIO ESAMINATO

Tipologia **Numero dei piani**
Stato conservazione **Orientamento**

CARATTERIZZAZIONE DEGLI INFISSI

NUMERO INFISSI PER FRONTE

Fronte parallelo all'infrastruttura
Fronte perpendicolare/obliquo lato progressive crescenti
Fronte perpendicolare /obliquo lato progressive decrescenti

CARATTERIZZAZIONE DEL CORPO FERROVIARIO

Raso/Rilevato **Viadotto**
Trincea **Imbocco galleria**

DESCRIZIONE DELLA FASCIA TRA L'INFRASTRUTTURA E L'EDIFICIO

Destinazione d'uso

DESCRIZIONE DELLE ALTRE SORGENTI DI RUMORE SIGNIFICATIVE

Altre linee ferroviarie **Strade**
Impianti industriali **Altro**

NOTE Inaccessibile

LINEA POTENZA - METAPONTO
PROGETTO DI FATTIBILITA' TECNICA ED ECONOMICA
INTERVENTI DI VELOCIZZAZIONE TRATTA GRASSANO - BERNALDA
 Schede di censimento dei ricettori

CODICE RICETTORE 3041

LOCALIZZAZIONE DELL'EDIFICIO

Regione
 Provincia
 Comune
 Località
 Progressiva
 Distanza infrastruttura



DATI CARATTERISTICI DELL'EDIFICIO ESAMINATO

Tipologia Numero dei piani
 Stato conservazione Orientamento

CARATTERIZZAZIONE DEGLI INFISSI

NUMERO INFISSI PER FRONTE

Fronte parallelo all'infrastruttura
 Fronte perpendicolare/obliquo lato progressive crescenti
 Fronte perpendicolare /obliquo lato progressive decrescenti

CARATTERIZZAZIONE DEL CORPO FERROVIARIO

Raso/Rilevato Viadotto
 Trincea Imbocco galleria

DESCRIZIONE DELLA FASCIA TRA L'INFRASTRUTTURA E L'EDIFICIO

Destinazione d'uso

DESCRIZIONE DELLE ALTRE SORGENTI DI RUMORE SIGNIFICATIVE

Altre linee ferroviarie Strade
 Impianti industriali Altro

NOTE

Inaccessibile

LINEA POTENZA - METAPONTO
PROGETTO DI FATTIBILITA' TECNICA ED ECONOMICA
INTERVENTI DI VELOCIZZAZIONE TRATTA GRASSANO - BERNALDA
 Schede di censimento dei ricettori

CODICE RICETTORE	3042
-------------------------	-------------

LOCALIZZAZIONE DELL'EDIFICIO

Regione	Basilicata
Provincia	Matera
Comune	Miglionico
Località	
Progressiva	20+045
Distanza infrastruttura	168 m



DATI CARATTERISTICI DELL'EDIFICIO ESAMINATO

Tipologia	Diruto/DisMESSo	Numero dei piani	1
Stato conservazione		Orientamento	Parallelo

CARATTERIZZAZIONE DEGLI INFISSI

NUMERO INFISSI PER FRONTE

Fronte parallelo all'infrastruttura	
Fronte perpendicolare/obliquo lato progressive crescenti	
Fronte perpendicolare /obliquo lato progressive decrescenti	

CARATTERIZZAZIONE DEL CORPO FERROVIARIO

Raso/Rilevato	<input checked="" type="checkbox"/>	Viadotto	<input type="checkbox"/>
Trincea	<input type="checkbox"/>	Imbocco galleria	<input type="checkbox"/>

DESCRIZIONE DELLA FASCIA TRA L'INFRASTRUTTURA E L'EDIFICIO

Destinazione d'uso: Area arborea - arbustiva

DESCRIZIONE DELLE ALTRE SORGENTI DI RUMORE SIGNIFICATIVE

Altre linee ferroviarie	<input type="checkbox"/>	Strade	
Impianti industriali	<input type="checkbox"/>	Altro	

NOTE Inaccessibile

LINEA POTENZA - METAPONTO
PROGETTO DI FATTIBILITA' TECNICA ED ECONOMICA
INTERVENTI DI VELOCIZZAZIONE TRATTA GRASSANO - BERNALDA
 Schede di censimento dei ricettori

CODICE RICETTORE	3043
-------------------------	-------------

LOCALIZZAZIONE DELL'EDIFICIO

Regione	Basilicata
Provincia	Matera
Comune	Miglionico
Località	
Progressiva	20+070
Distanza infrastruttura	239 m



DATI CARATTERISTICI DELL'EDIFICIO ESAMINATO

Tipologia	Agricolo	Numero dei piani	1
Stato conservazione		Orientamento	Obliquo

CARATTERIZZAZIONE DEGLI INFISSI

NUMERO INFISSI PER FRONTE

Fronte parallelo all'infrastruttura	
Fronte perpendicolare/obliquo lato progressive crescenti	
Fronte perpendicolare /obliquo lato progressive decrescenti	

CARATTERIZZAZIONE DEL CORPO FERROVIARIO

Raso/Rilevato	<input checked="" type="checkbox"/>	Viadotto	<input type="checkbox"/>
Trincea	<input type="checkbox"/>	Imbocco galleria	<input type="checkbox"/>

DESCRIZIONE DELLA FASCIA TRA L'INFRASTRUTTURA E L'EDIFICIO

Destinazione d'uso: Area arborea - arbustiva

DESCRIZIONE DELLE ALTRE SORGENTI DI RUMORE SIGNIFICATIVE

Altre linee ferroviarie	<input type="checkbox"/>	Strade	
Impianti industriali	<input type="checkbox"/>	Altro	

NOTE Inaccessibile

LINEA POTENZA - METAPONTO
PROGETTO DI FATTIBILITA' TECNICA ED ECONOMICA
INTERVENTI DI VELOCIZZAZIONE TRATTA GRASSANO - BERNALDA
 Schede di censimento dei ricettori

CODICE RICETTORE	4011
-------------------------	-------------

LOCALIZZAZIONE DELL'EDIFICIO

Regione	Basilicata
Provincia	Matera
Comune	Salandra
Località	
Progressiva	9+135
Distanza infrastruttura	176 m



DATI CARATTERISTICI DELL'EDIFICIO ESAMINATO

Tipologia	Produttivo	Numero dei piani	2
Stato conservazione	Buono	Orientamento	Parallelo

CARATTERIZZAZIONE DEGLI INFISSI

NUMERO INFISSI PER FRONTE

Fronte parallelo all'infrastruttura	
Fronte perpendicolare/obliquo lato progressive crescenti	
Fronte perpendicolare /obliquo lato progressive decrescenti	

CARATTERIZZAZIONE DEL CORPO FERROVIARIO

Raso/Rilevato	<input checked="" type="checkbox"/>	Viadotto	<input type="checkbox"/>
Trincea	<input type="checkbox"/>	Imbocco galleria	<input type="checkbox"/>

DESCRIZIONE DELLA FASCIA TRA L'INFRASTRUTTURA E L'EDIFICIO

Destinazione d'uso

DESCRIZIONE DELLE ALTRE SORGENTI DI RUMORE SIGNIFICATIVE

Altre linee ferroviarie	<input type="checkbox"/>	Strade	<input type="text"/>
Impianti industriali	<input type="checkbox"/>	Altro	<input type="text"/>

NOTE

LINEA POTENZA - METAPONTO
PROGETTO DI FATTIBILITA' TECNICA ED ECONOMICA
INTERVENTI DI VELOCIZZAZIONE TRATTA GRASSANO - BERNALDA
 Schede di censimento dei ricettori

CODICE RICETTORE	4012
-------------------------	-------------

LOCALIZZAZIONE DELL'EDIFICIO

Regione	Basilicata
Provincia	Matera
Comune	Salandra
Località	
Progressiva	9+160
Distanza infrastruttura	189 m



DATI CARATTERISTICI DELL'EDIFICIO ESAMINATO

Tipologia	Residenziale	Numero dei piani	2
Stato conservazione	Buono	Orientamento	Parallelo

CARATTERIZZAZIONE DEGLI INFISSI

NUMERO INFISSI PER FRONTE

Fronte parallelo all'infrastruttura	4
Fronte perpendicolare/obliquo lato progressive crescenti	
Fronte perpendicolare /obliquo lato progressive decrescenti	

CARATTERIZZAZIONE DEL CORPO FERROVIARIO

Raso/Rilevato	<input checked="" type="checkbox"/>	Viadotto	<input type="checkbox"/>
Trincea	<input type="checkbox"/>	Imbocco galleria	<input type="checkbox"/>

DESCRIZIONE DELLA FASCIA TRA L'INFRASTRUTTURA E L'EDIFICIO

Destinazione d'uso

DESCRIZIONE DELLE ALTRE SORGENTI DI RUMORE SIGNIFICATIVE

Altre linee ferroviarie	<input type="checkbox"/>	Strade	<input type="text"/>
Impianti industriali	<input type="checkbox"/>	Altro	<input type="text"/>

NOTE

LINEA POTENZA - METAPONTO
PROGETTO DI FATTIBILITA' TECNICA ED ECONOMICA
INTERVENTI DI VELOCIZZAZIONE TRATTA GRASSANO - BERNALDA
 Schede di censimento dei ricettori

CODICE RICETTORE	4013
-------------------------	-------------

LOCALIZZAZIONE DELL'EDIFICIO

Regione	Basilicata
Provincia	Matera
Comune	Salandra
Località	
Progressiva	9+190
Distanza infrastruttura	133 m



DATI CARATTERISTICI DELL'EDIFICIO ESAMINATO

Tipologia	Commerciale/Servi	Numero dei piani	2
Stato conservazione	Buono	Orientamento	Perpendicolare

CARATTERIZZAZIONE DEGLI INFISSI

NUMERO INFISSI PER FRONTE

Fronte parallelo all'infrastruttura	
Fronte perpendicolare/obliquo lato progressive crescenti	
Fronte perpendicolare /obliquo lato progressive decrescenti	

CARATTERIZZAZIONE DEL CORPO FERROVIARIO

Raso/Rilevato	<input checked="" type="checkbox"/>	Viadotto	<input type="checkbox"/>
Trincea	<input type="checkbox"/>	Imbocco galleria	<input type="checkbox"/>

DESCRIZIONE DELLA FASCIA TRA L'INFRASTRUTTURA E L'EDIFICIO

Destinazione d'uso

DESCRIZIONE DELLE ALTRE SORGENTI DI RUMORE SIGNIFICATIVE

Altre linee ferroviarie	<input type="checkbox"/>	Strade	<input type="text"/>
Impianti industriali	<input type="checkbox"/>	Altro	<input type="text"/>

NOTE

LINEA POTENZA - METAPONTO
PROGETTO DI FATTIBILITA' TECNICA ED ECONOMICA
INTERVENTI DI VELOCIZZAZIONE TRATTA GRASSANO - BERNALDA
 Schede di censimento dei ricettori

CODICE RICETTORE	4014
-------------------------	-------------

LOCALIZZAZIONE DELL'EDIFICIO

Regione	Basilicata
Provincia	Matera
Comune	Salandra
Località	
Progressiva	9+215
Distanza infrastruttura	134 m



DATI CARATTERISTICI DELL'EDIFICIO ESAMINATO

Tipologia	Produttivo	Numero dei piani	2
Stato conservazione	Buono	Orientamento	Perpendicolare

CARATTERIZZAZIONE DEGLI INFISSI

NUMERO INFISSI PER FRONTE

Fronte parallelo all'infrastruttura	
Fronte perpendicolare/obliquo lato progressive crescenti	
Fronte perpendicolare /obliquo lato progressive decrescenti	

CARATTERIZZAZIONE DEL CORPO FERROVIARIO

Raso/Rilevato	<input checked="" type="checkbox"/>	Viadotto	<input type="checkbox"/>
Trincea	<input type="checkbox"/>	Imbocco galleria	<input type="checkbox"/>

DESCRIZIONE DELLA FASCIA TRA L'INFRASTRUTTURA E L'EDIFICIO

Destinazione d'uso

DESCRIZIONE DELLE ALTRE SORGENTI DI RUMORE SIGNIFICATIVE

Altre linee ferroviarie	<input type="checkbox"/>	Strade	<input type="text"/>
Impianti industriali	<input type="checkbox"/>	Altro	<input type="text"/>

NOTE

LINEA POTENZA - METAPONTO
PROGETTO DI FATTIBILITA' TECNICA ED ECONOMICA
INTERVENTI DI VELOCIZZAZIONE TRATTA GRASSANO - BERNALDA
 Schede di censimento dei ricettori

CODICE RICETTORE	4015
-------------------------	-------------

LOCALIZZAZIONE DELL'EDIFICIO

Regione	Basilicata
Provincia	Matera
Comune	Salandra
Località	
Progressiva	9+270
Distanza infrastruttura	148 m



DATI CARATTERISTICI DELL'EDIFICIO ESAMINATO

Tipologia	Produttivo	Numero dei piani	2
Stato conservazione	Buono	Orientamento	Parallelo

CARATTERIZZAZIONE DEGLI INFISSI

NUMERO INFISSI PER FRONTE

Fronte parallelo all'infrastruttura	
Fronte perpendicolare/obliquo lato progressive crescenti	
Fronte perpendicolare /obliquo lato progressive decrescenti	

CARATTERIZZAZIONE DEL CORPO FERROVIARIO

Raso/Rilevato	<input checked="" type="checkbox"/>	Viadotto	<input type="checkbox"/>
Trincea	<input type="checkbox"/>	Imbocco galleria	<input type="checkbox"/>

DESCRIZIONE DELLA FASCIA TRA L'INFRASTRUTTURA E L'EDIFICIO

Destinazione d'uso

DESCRIZIONE DELLE ALTRE SORGENTI DI RUMORE SIGNIFICATIVE

Altre linee ferroviarie	<input type="checkbox"/>	Strade	<input type="text"/>
Impianti industriali	<input type="checkbox"/>	Altro	<input type="text"/>

NOTE

LINEA POTENZA - METAPONTO
PROGETTO DI FATTIBILITA' TECNICA ED ECONOMICA
INTERVENTI DI VELOCIZZAZIONE TRATTA GRASSANO - BERNALDA
 Schede di censimento dei ricettori

CODICE RICETTORE	4016
-------------------------	-------------

LOCALIZZAZIONE DELL'EDIFICIO

Regione	Basilicata
Provincia	Matera
Comune	Salandra
Località	
Progressiva	9+350
Distanza infrastruttura	165 m



DATI CARATTERISTICI DELL'EDIFICIO ESAMINATO

Tipologia	Produttivo	Numero dei piani	2
Stato conservazione	Buono	Orientamento	Parallelo

CARATTERIZZAZIONE DEGLI INFISSI

NUMERO INFISSI PER FRONTE

Fronte parallelo all'infrastruttura	
Fronte perpendicolare/obliquo lato progressive crescenti	
Fronte perpendicolare /obliquo lato progressive decrescenti	

CARATTERIZZAZIONE DEL CORPO FERROVIARIO

Raso/Rilevato	<input checked="" type="checkbox"/>	Viadotto	<input type="checkbox"/>
Trincea	<input type="checkbox"/>	Imbocco galleria	<input type="checkbox"/>

DESCRIZIONE DELLA FASCIA TRA L'INFRASTRUTTURA E L'EDIFICIO

Destinazione d'uso

DESCRIZIONE DELLE ALTRE SORGENTI DI RUMORE SIGNIFICATIVE

Altre linee ferroviarie	<input type="checkbox"/>	Strade	<input type="text"/>
Impianti industriali	<input type="checkbox"/>	Altro	<input type="text"/>

NOTE

LINEA POTENZA - METAPONTO
PROGETTO DI FATTIBILITA' TECNICA ED ECONOMICA
INTERVENTI DI VELOCIZZAZIONE TRATTA GRASSANO - BERNALDA
 Schede di censimento dei ricettori

CODICE RICETTORE 4017

LOCALIZZAZIONE DELL'EDIFICIO

Regione
 Provincia
 Comune
 Località
 Progressiva
 Distanza infrastruttura



DATI CARATTERISTICI DELL'EDIFICIO ESAMINATO

Tipologia Numero dei piani
 Stato conservazione Orientamento

CARATTERIZZAZIONE DEGLI INFISSI

NUMERO INFISSI PER FRONTE

Fronte parallelo all'infrastruttura
 Fronte perpendicolare/obliquo lato progressive crescenti
 Fronte perpendicolare /obliquo lato progressive decrescenti

CARATTERIZZAZIONE DEL CORPO FERROVIARIO

Raso/Rilevato Viadotto
 Trincea Imbocco galleria

DESCRIZIONE DELLA FASCIA TRA L'INFRASTRUTTURA E L'EDIFICIO

Destinazione d'uso

DESCRIZIONE DELLE ALTRE SORGENTI DI RUMORE SIGNIFICATIVE

Altre linee ferroviarie Strade
 Impianti industriali Altro

NOTE

LINEA POTENZA - METAPONTO
PROGETTO DI FATTIBILITA' TECNICA ED ECONOMICA
INTERVENTI DI VELOCIZZAZIONE TRATTA GRASSANO - BERNALDA
 Schede di censimento dei ricettori

CODICE RICETTORE	4018
-------------------------	-------------

LOCALIZZAZIONE DELL'EDIFICIO

Regione	Basilicata
Provincia	Matera
Comune	Salandra
Località	
Progressiva	9+495
Distanza infrastruttura	140 m



DATI CARATTERISTICI DELL'EDIFICIO ESAMINATO

Tipologia	Diruto/Dismesso	Numero dei piani	3
Stato conservazione	Cattivo	Orientamento	Perpendicolare

CARATTERIZZAZIONE DEGLI INFISSI

NUMERO INFISSI PER FRONTE

Fronte parallelo all'infrastruttura	
Fronte perpendicolare/obliquo lato progressive crescenti	
Fronte perpendicolare /obliquo lato progressive decrescenti	

CARATTERIZZAZIONE DEL CORPO FERROVIARIO

Raso/Rilevato	<input checked="" type="checkbox"/>	Viadotto	<input type="checkbox"/>
Trincea	<input type="checkbox"/>	Imbocco galleria	<input type="checkbox"/>

DESCRIZIONE DELLA FASCIA TRA L'INFRASTRUTTURA E L'EDIFICIO

Destinazione d'uso

DESCRIZIONE DELLE ALTRE SORGENTI DI RUMORE SIGNIFICATIVE

Altre linee ferroviarie	<input type="checkbox"/>	Strade	<input type="text"/>
Impianti industriali	<input type="checkbox"/>	Altro	<input type="text"/>

NOTE

LINEA POTENZA - METAPONTO
PROGETTO DI FATTIBILITA' TECNICA ED ECONOMICA
INTERVENTI DI VELOCIZZAZIONE TRATTA GRASSANO - BERNALDA
 Schede di censimento dei ricettori

CODICE RICETTORE	4019
-------------------------	-------------

LOCALIZZAZIONE DELL'EDIFICIO

Regione	Basilicata
Provincia	Matera
Comune	Salandra
Località	
Progressiva	9+510
Distanza infrastruttura	144 m



DATI CARATTERISTICI DELL'EDIFICIO ESAMINATO

Tipologia	Diruto/Dismesso	Numero dei piani	1
Stato conservazione	Rudere	Orientamento	Parallelo

CARATTERIZZAZIONE DEGLI INFISSI

NUMERO INFISSI PER FRONTE

Fronte parallelo all'infrastruttura	
Fronte perpendicolare/obliquo lato progressive crescenti	
Fronte perpendicolare /obliquo lato progressive decrescenti	

CARATTERIZZAZIONE DEL CORPO FERROVIARIO

Raso/Rilevato	<input checked="" type="checkbox"/>	Viadotto	<input type="checkbox"/>
Trincea	<input type="checkbox"/>	Imbocco galleria	<input type="checkbox"/>

DESCRIZIONE DELLA FASCIA TRA L'INFRASTRUTTURA E L'EDIFICIO

Destinazione d'uso

DESCRIZIONE DELLE ALTRE SORGENTI DI RUMORE SIGNIFICATIVE

Altre linee ferroviarie	<input type="checkbox"/>	Strade	<input type="text"/>
Impianti industriali	<input type="checkbox"/>	Altro	<input type="text"/>

NOTE

LINEA POTENZA - METAPONTO
PROGETTO DI FATTIBILITA' TECNICA ED ECONOMICA
INTERVENTI DI VELOCIZZAZIONE TRATTA GRASSANO - BERNALDA
 Schede di censimento dei ricettori

CODICE RICETTORE	4020
-------------------------	-------------

LOCALIZZAZIONE DELL'EDIFICIO

Regione	Basilicata
Provincia	Matera
Comune	Salandra
Località	
Progressiva	9+525
Distanza infrastruttura	144 m



DATI CARATTERISTICI DELL'EDIFICIO ESAMINATO

Tipologia	Diruto/Dismesso	Numero dei piani	2
Stato conservazione	Rudere	Orientamento	Parallelo

CARATTERIZZAZIONE DEGLI INFISSI

NUMERO INFISSI PER FRONTE

Fronte parallelo all'infrastruttura	
Fronte perpendicolare/obliquo lato progressive crescenti	
Fronte perpendicolare /obliquo lato progressive decrescenti	

CARATTERIZZAZIONE DEL CORPO FERROVIARIO

Raso/Rilevato	<input checked="" type="checkbox"/>	Viadotto	<input type="checkbox"/>
Trincea	<input type="checkbox"/>	Imbocco galleria	<input type="checkbox"/>

DESCRIZIONE DELLA FASCIA TRA L'INFRASTRUTTURA E L'EDIFICIO

Destinazione d'uso

DESCRIZIONE DELLE ALTRE SORGENTI DI RUMORE SIGNIFICATIVE

Altre linee ferroviarie	<input type="checkbox"/>	Strade	<input type="text"/>
Impianti industriali	<input type="checkbox"/>	Altro	<input type="text"/>

NOTE

LINEA POTENZA - METAPONTO
 PROGETTO DI FATTIBILITA' TECNICA ED ECONOMICA
 INTERVENTI DI VELOCIZZAZIONE TRATTA GRASSANO - BERNALDA
 Schede di censimento dei ricettori

CODICE RICETTORE	4021
-------------------------	------

LOCALIZZAZIONE DELL'EDIFICIO

Regione	Basilicata
Provincia	Matera
Comune	Salandra
Località	
Progressiva	9+665
Distanza infrastruttura	178 m



DATI CARATTERISTICI DELL'EDIFICIO ESAMINATO

Tipologia	Produttivo	Numero dei piani	2
Stato conservazione	In costruzione	Orientamento	Parallelo

CARATTERIZZAZIONE DEGLI INFISSI

NUMERO INFISSI PER FRONTE

Fronte parallelo all'infrastruttura	
Fronte perpendicolare/obliquo lato progressive crescenti	
Fronte perpendicolare /obliquo lato progressive decrescenti	

CARATTERIZZAZIONE DEL CORPO FERROVIARIO

Raso/Rilevato	<input checked="" type="checkbox"/>	Viadotto	<input type="checkbox"/>
Trincea	<input type="checkbox"/>	Imbocco galleria	<input type="checkbox"/>

DESCRIZIONE DELLA FASCIA TRA L'INFRASTRUTTURA E L'EDIFICIO

Destinazione d'uso

DESCRIZIONE DELLE ALTRE SORGENTI DI RUMORE SIGNIFICATIVE

Altre linee ferroviarie	<input type="checkbox"/>	Strade	<input type="text"/>
Impianti industriali	<input type="checkbox"/>	Altro	<input type="text"/>

NOTE

LINEA POTENZA - METAPONTO
PROGETTO DI FATTIBILITA' TECNICA ED ECONOMICA
INTERVENTI DI VELOCIZZAZIONE TRATTA GRASSANO - BERNALDA
 Schede di censimento dei ricettori

CODICE RICETTORE 4022

LOCALIZZAZIONE DELL'EDIFICIO

Regione Basilicata
Provincia Matera
Comune Salandra
Località
Progressiva 9+795
Distanza infrastruttura 170 m



DATI CARATTERISTICI DELL'EDIFICIO ESAMINATO

Tipologia Residenziale **Numero dei piani** 2
Stato conservazione Cattivo **Orientamento** Perpendicolare

CARATTERIZZAZIONE DEGLI INFISSI

NUMERO INFISSI PER FRONTE

Fronte parallelo all'infrastruttura 4
Fronte perpendicolare/obliquo lato progressive crescenti
Fronte perpendicolare /obliquo lato progressive decrescenti

CARATTERIZZAZIONE DEL CORPO FERROVIARIO

Raso/Rilevato **Viadotto**
Trincea **Imbocco galleria**

DESCRIZIONE DELLA FASCIA TRA L'INFRASTRUTTURA E L'EDIFICIO

Destinazione d'uso Infrastruttura stradale

DESCRIZIONE DELLE ALTRE SORGENTI DI RUMORE SIGNIFICATIVE

Altre linee ferroviarie **Strade**
Impianti industriali **Altro**

NOTE Edificio abbandonato

LINEA POTENZA - METAPONTO
PROGETTO DI FATTIBILITA' TECNICA ED ECONOMICA
INTERVENTI DI VELOCIZZAZIONE TRATTA GRASSANO - BERNALDA
 Schede di censimento dei ricettori

CODICE RICETTORE	4023
-------------------------	-------------

LOCALIZZAZIONE DELL'EDIFICIO

Regione	Basilicata
Provincia	Matera
Comune	Salandra
Località	
Progressiva	9+795
Distanza infrastruttura	146 m



DATI CARATTERISTICI DELL'EDIFICIO ESAMINATO

Tipologia	Diruto/DisMESSo	Numero dei piani	1
Stato conservazione	Cattivo	Orientamento	Perpendicolare

CARATTERIZZAZIONE DEGLI INFISSI

NUMERO INFISSI PER FRONTE

Fronte parallelo all'infrastruttura	
Fronte perpendicolare/obliquo lato progressive crescenti	
Fronte perpendicolare /obliquo lato progressive decrescenti	

CARATTERIZZAZIONE DEL CORPO FERROVIARIO

Raso/Rilevato	<input checked="" type="checkbox"/>	Viadotto	<input type="checkbox"/>
Trincea	<input type="checkbox"/>	Imbocco galleria	<input type="checkbox"/>

DESCRIZIONE DELLA FASCIA TRA L'INFRASTRUTTURA E L'EDIFICIO

Destinazione d'uso

DESCRIZIONE DELLE ALTRE SORGENTI DI RUMORE SIGNIFICATIVE

Altre linee ferroviarie	<input type="checkbox"/>	Strade	<input type="text"/>
Impianti industriali	<input type="checkbox"/>	Altro	<input type="text"/>

NOTE Edificio abbandonato

LINEA POTENZA - METAPONTO
PROGETTO DI FATTIBILITA' TECNICA ED ECONOMICA
INTERVENTI DI VELOCIZZAZIONE TRATTA GRASSANO - BERNALDA
 Schede di censimento dei ricettori

CODICE RICETTORE 4024

LOCALIZZAZIONE DELL'EDIFICIO

Regione
 Provincia
 Comune
 Località
 Progressiva
 Distanza infrastruttura



DATI CARATTERISTICI DELL'EDIFICIO ESAMINATO

Tipologia Numero dei piani
 Stato conservazione Orientamento

CARATTERIZZAZIONE DEGLI INFISSI

NUMERO INFISSI PER FRONTE

Fronte parallelo all'infrastruttura
 Fronte perpendicolare/obliquo lato progressive crescenti
 Fronte perpendicolare /obliquo lato progressive decrescenti

CARATTERIZZAZIONE DEL CORPO FERROVIARIO

Raso/Rilevato Viadotto
 Trincea Imbocco galleria

DESCRIZIONE DELLA FASCIA TRA L'INFRASTRUTTURA E L'EDIFICIO

Destinazione d'uso

DESCRIZIONE DELLE ALTRE SORGENTI DI RUMORE SIGNIFICATIVE

Altre linee ferroviarie Strade
 Impianti industriali Altro

NOTE

LINEA POTENZA - METAPONTO
PROGETTO DI FATTIBILITA' TECNICA ED ECONOMICA
INTERVENTI DI VELOCIZZAZIONE TRATTA GRASSANO - BERNALDA
 Schede di censimento dei ricettori

CODICE RICETTORE	4025
-------------------------	-------------

LOCALIZZAZIONE DELL'EDIFICIO

Regione	Basilicata
Provincia	Matera
Comune	Salandra
Località	
Progressiva	9+895
Distanza infrastruttura	119 m



DATI CARATTERISTICI DELL'EDIFICIO ESAMINATO

Tipologia	Produttivo	Numero dei piani	1
Stato conservazione	Buono	Orientamento	Parallelo

CARATTERIZZAZIONE DEGLI INFISSI

NUMERO INFISSI PER FRONTE

Fronte parallelo all'infrastruttura	
Fronte perpendicolare/obliquo lato progressive crescenti	
Fronte perpendicolare /obliquo lato progressive decrescenti	

CARATTERIZZAZIONE DEL CORPO FERROVIARIO

Raso/Rilevato	<input checked="" type="checkbox"/>	Viadotto	<input type="checkbox"/>
Trincea	<input type="checkbox"/>	Imbocco galleria	<input type="checkbox"/>

DESCRIZIONE DELLA FASCIA TRA L'INFRASTRUTTURA E L'EDIFICIO

Destinazione d'uso

DESCRIZIONE DELLE ALTRE SORGENTI DI RUMORE SIGNIFICATIVE

Altre linee ferroviarie	<input type="checkbox"/>	Strade	<input type="text"/>
Impianti industriali	<input type="checkbox"/>	Altro	<input type="text"/>

NOTE

LINEA POTENZA - METAPONTO
PROGETTO DI FATTIBILITA' TECNICA ED ECONOMICA
INTERVENTI DI VELOCIZZAZIONE TRATTA GRASSANO - BERNALDA
 Schede di censimento dei ricettori

CODICE RICETTORE 4026

LOCALIZZAZIONE DELL'EDIFICIO

Regione
 Provincia
 Comune
 Località
 Progressiva
 Distanza infrastruttura



DATI CARATTERISTICI DELL'EDIFICIO ESAMINATO

Tipologia Numero dei piani
 Stato conservazione Orientamento

CARATTERIZZAZIONE DEGLI INFISSI

NUMERO INFISSI PER FRONTE

Fronte parallelo all'infrastruttura
 Fronte perpendicolare/obliquo lato progressive crescenti
 Fronte perpendicolare /obliquo lato progressive decrescenti

CARATTERIZZAZIONE DEL CORPO FERROVIARIO

Raso/Rilevato Viadotto
 Trincea Imbocco galleria

DESCRIZIONE DELLA FASCIA TRA L'INFRASTRUTTURA E L'EDIFICIO

Destinazione d'uso

DESCRIZIONE DELLE ALTRE SORGENTI DI RUMORE SIGNIFICATIVE

Altre linee ferroviarie Strade
 Impianti industriali Altro

NOTE

Edificio abbandonato

LINEA POTENZA - METAPONTO
PROGETTO DI FATTIBILITA' TECNICA ED ECONOMICA
INTERVENTI DI VELOCIZZAZIONE TRATTA GRASSANO - BERNALDA
 Schede di censimento dei ricettori

CODICE RICETTORE	4027
-------------------------	-------------

LOCALIZZAZIONE DELL'EDIFICIO

Regione	Basilicata
Provincia	Matera
Comune	Salandra
Località	
Progressiva	10+300
Distanza infrastruttura	156 m



DATI CARATTERISTICI DELL'EDIFICIO ESAMINATO

Tipologia	Produttivo	Numero dei piani	1
Stato conservazione	Cattivo	Orientamento	Obliquo

CARATTERIZZAZIONE DEGLI INFISSI

NUMERO INFISSI PER FRONTE

Fronte parallelo all'infrastruttura	
Fronte perpendicolare/obliquo lato progressive crescenti	
Fronte perpendicolare /obliquo lato progressive decrescenti	

CARATTERIZZAZIONE DEL CORPO FERROVIARIO

Raso/Rilevato	<input checked="" type="checkbox"/>	Viadotto	<input type="checkbox"/>
Trincea	<input type="checkbox"/>	Imbocco galleria	<input type="checkbox"/>

DESCRIZIONE DELLA FASCIA TRA L'INFRASTRUTTURA E L'EDIFICIO

Destinazione d'uso

DESCRIZIONE DELLE ALTRE SORGENTI DI RUMORE SIGNIFICATIVE

Altre linee ferroviarie	<input type="checkbox"/>	Strade	<input type="text"/>
Impianti industriali	<input type="checkbox"/>	Altro	<input type="text"/>

NOTE Edificio abbandonato

LINEA POTENZA - METAPONTO
PROGETTO DI FATTIBILITA' TECNICA ED ECONOMICA
INTERVENTI DI VELOCIZZAZIONE TRATTA GRASSANO - BERNALDA
 Schede di censimento dei ricettori

CODICE RICETTORE	4028
-------------------------	-------------

LOCALIZZAZIONE DELL'EDIFICIO

Regione	Basilicata
Provincia	Matera
Comune	Salandra
Località	
Progressiva	10+285
Distanza infrastruttura	173 m



DATI CARATTERISTICI DELL'EDIFICIO ESAMINATO

Tipologia	Produttivo	Numero dei piani	1
Stato conservazione	Cattivo	Orientamento	Obliquo

CARATTERIZZAZIONE DEGLI INFISSI

NUMERO INFISSI PER FRONTE

Fronte parallelo all'infrastruttura	
Fronte perpendicolare/obliquo lato progressive crescenti	
Fronte perpendicolare /obliquo lato progressive decrescenti	

CARATTERIZZAZIONE DEL CORPO FERROVIARIO

Raso/Rilevato	<input checked="" type="checkbox"/>	Viadotto	<input type="checkbox"/>
Trincea	<input type="checkbox"/>	Imbocco galleria	<input type="checkbox"/>

DESCRIZIONE DELLA FASCIA TRA L'INFRASTRUTTURA E L'EDIFICIO

Destinazione d'uso

DESCRIZIONE DELLE ALTRE SORGENTI DI RUMORE SIGNIFICATIVE

Altre linee ferroviarie	<input type="checkbox"/>	Strade	<input type="text"/>
Impianti industriali	<input type="checkbox"/>	Altro	<input type="text"/>

NOTE Edificio abbandonato

LINEA POTENZA - METAPONTO
PROGETTO DI FATTIBILITA' TECNICA ED ECONOMICA
INTERVENTI DI VELOCIZZAZIONE TRATTA GRASSANO - BERNALDA
 Schede di censimento dei ricettori

CODICE RICETTORE 4029

LOCALIZZAZIONE DELL'EDIFICIO

Regione
 Provincia
 Comune
 Località
 Progressiva
 Distanza infrastruttura



DATI CARATTERISTICI DELL'EDIFICIO ESAMINATO

Tipologia Numero dei piani
 Stato conservazione Orientamento

CARATTERIZZAZIONE DEGLI INFISSI

NUMERO INFISSI PER FRONTE

Fronte parallelo all'infrastruttura
 Fronte perpendicolare/obliquo lato progressive crescenti
 Fronte perpendicolare /obliquo lato progressive decrescenti

CARATTERIZZAZIONE DEL CORPO FERROVIARIO

Raso/Rilevato Viadotto
 Trincea Imbocco galleria

DESCRIZIONE DELLA FASCIA TRA L'INFRASTRUTTURA E L'EDIFICIO

Destinazione d'uso

DESCRIZIONE DELLE ALTRE SORGENTI DI RUMORE SIGNIFICATIVE

Altre linee ferroviarie Strade
 Impianti industriali Altro

NOTE Centrale gas ENI

LINEA POTENZA - METAPONTO
PROGETTO DI FATTIBILITA' TECNICA ED ECONOMICA
INTERVENTI DI VELOCIZZAZIONE TRATTA GRASSANO - BERNALDA
 Schede di censimento dei ricettori

CODICE RICETTORE 4030

LOCALIZZAZIONE DELL'EDIFICIO

Regione
 Provincia
 Comune
 Località
 Progressiva
 Distanza infrastruttura



DATI CARATTERISTICI DELL'EDIFICIO ESAMINATO

Tipologia Numero dei piani
 Stato conservazione Orientamento

CARATTERIZZAZIONE DEGLI INFISSI

NUMERO INFISSI PER FRONTE

Fronte parallelo all'infrastruttura
 Fronte perpendicolare/obliquo lato progressive crescenti
 Fronte perpendicolare /obliquo lato progressive decrescenti

CARATTERIZZAZIONE DEL CORPO FERROVIARIO

Raso/Rilevato Viadotto
 Trincea Imbocco galleria

DESCRIZIONE DELLA FASCIA TRA L'INFRASTRUTTURA E L'EDIFICIO

Destinazione d'uso

DESCRIZIONE DELLE ALTRE SORGENTI DI RUMORE SIGNIFICATIVE

Altre linee ferroviarie Strade
 Impianti industriali Altro

NOTE

Centrale gas ENI

LINEA POTENZA - METAPONTO
PROGETTO DI FATTIBILITA' TECNICA ED ECONOMICA
INTERVENTI DI VELOCIZZAZIONE TRATTA GRASSANO - BERNALDA
 Schede di censimento dei ricettori

CODICE RICETTORE 4031

LOCALIZZAZIONE DELL'EDIFICIO

Regione
 Provincia
 Comune
 Località
 Progressiva
 Distanza infrastruttura



DATI CARATTERISTICI DELL'EDIFICIO ESAMINATO

Tipologia Numero dei piani
 Stato conservazione Orientamento

CARATTERIZZAZIONE DEGLI INFISSI

NUMERO INFISSI PER FRONTE

Fronte parallelo all'infrastruttura
 Fronte perpendicolare/obliquo lato progressive crescenti
 Fronte perpendicolare /obliquo lato progressive decrescenti

CARATTERIZZAZIONE DEL CORPO FERROVIARIO

Raso/Rilevato Viadotto
 Trincea Imbocco galleria

DESCRIZIONE DELLA FASCIA TRA L'INFRASTRUTTURA E L'EDIFICIO

Destinazione d'uso

DESCRIZIONE DELLE ALTRE SORGENTI DI RUMORE SIGNIFICATIVE

Altre linee ferroviarie Strade
 Impianti industriali Altro

NOTE Centrale gas ENI

LINEA POTENZA - METAPONTO
PROGETTO DI FATTIBILITA' TECNICA ED ECONOMICA
INTERVENTI DI VELOCIZZAZIONE TRATTA GRASSANO - BERNALDA
 Schede di censimento dei ricettori

CODICE RICETTORE 4032

LOCALIZZAZIONE DELL'EDIFICIO

Regione
 Provincia
 Comune
 Località
 Progressiva
 Distanza infrastruttura



DATI CARATTERISTICI DELL'EDIFICIO ESAMINATO

Tipologia Numero dei piani
 Stato conservazione Orientamento

CARATTERIZZAZIONE DEGLI INFISSI

NUMERO INFISSI PER FRONTE

Fronte parallelo all'infrastruttura
 Fronte perpendicolare/obliquo lato progressive crescenti
 Fronte perpendicolare /obliquo lato progressive decrescenti

CARATTERIZZAZIONE DEL CORPO FERROVIARIO

Raso/Rilevato Viadotto
 Trincea Imbocco galleria

DESCRIZIONE DELLA FASCIA TRA L'INFRASTRUTTURA E L'EDIFICIO

Destinazione d'uso

DESCRIZIONE DELLE ALTRE SORGENTI DI RUMORE SIGNIFICATIVE

Altre linee ferroviarie Strade
 Impianti industriali Altro

NOTE

Centrale gas ENI

LINEA POTENZA - METAPONTO
 PROGETTO DI FATTIBILITA' TECNICA ED ECONOMICA
 INTERVENTI DI VELOCIZZAZIONE TRATTA GRASSANO - BERNALDA
 Schede di censimento dei ricettori

CODICE RICETTORE 4033

LOCALIZZAZIONE DELL'EDIFICIO

Regione
 Provincia
 Comune
 Località
 Progressiva
 Distanza infrastruttura



DATI CARATTERISTICI DELL'EDIFICIO ESAMINATO

Tipologia Numero dei piani
 Stato conservazione Orientamento

CARATTERIZZAZIONE DEGLI INFISSI

NUMERO INFISSI PER FRONTE

Fronte parallelo all'infrastruttura
 Fronte perpendicolare/obliquo lato progressive crescenti
 Fronte perpendicolare /obliquo lato progressive decrescenti

CARATTERIZZAZIONE DEL CORPO FERROVIARIO

Raso/Rilevato Viadotto
 Trincea Imbocco galleria

DESCRIZIONE DELLA FASCIA TRA L'INFRASTRUTTURA E L'EDIFICIO

Destinazione d'uso

DESCRIZIONE DELLE ALTRE SORGENTI DI RUMORE SIGNIFICATIVE

Altre linee ferroviarie Strade
 Impianti industriali Altro

NOTE

Centrale gas ENI

LINEA POTENZA - METAPONTO
PROGETTO DI FATTIBILITA' TECNICA ED ECONOMICA
INTERVENTI DI VELOCIZZAZIONE TRATTA GRASSANO - BERNALDA
 Schede di censimento dei ricettori

CODICE RICETTORE 4035

LOCALIZZAZIONE DELL'EDIFICIO

Regione
Provincia
Comune
Località
Progressiva
Distanza infrastruttura



DATI CARATTERISTICI DELL'EDIFICIO ESAMINATO

Tipologia **Numero dei piani**
Stato conservazione **Orientamento**

CARATTERIZZAZIONE DEGLI INFISSI

NUMERO INFISSI PER FRONTE

Fronte parallelo all'infrastruttura
Fronte perpendicolare/obliquo lato progressive crescenti
Fronte perpendicolare /obliquo lato progressive decrescenti

CARATTERIZZAZIONE DEL CORPO FERROVIARIO

Raso/Rilevato **Viadotto**
Trincea **Imbocco galleria**

DESCRIZIONE DELLA FASCIA TRA L'INFRASTRUTTURA E L'EDIFICIO

Destinazione d'uso

DESCRIZIONE DELLE ALTRE SORGENTI DI RUMORE SIGNIFICATIVE

Altre linee ferroviarie **Strade**
Impianti industriali **Altro**

NOTE Centrale gas ENI

LINEA POTENZA - METAPONTO
PROGETTO DI FATTIBILITA' TECNICA ED ECONOMICA
INTERVENTI DI VELOCIZZAZIONE TRATTA GRASSANO - BERNALDA
 Schede di censimento dei ricettori

CODICE RICETTORE

LOCALIZZAZIONE DELL'EDIFICIO

Regione
Provincia
Comune
Località
Progressiva
Distanza infrastruttura



DATI CARATTERISTICI DELL'EDIFICIO ESAMINATO

Tipologia **Numero dei piani**
Stato conservazione **Orientamento**

CARATTERIZZAZIONE DEGLI INFISSI

NUMERO INFISSI PER FRONTE

Fronte parallelo all'infrastruttura
Fronte perpendicolare/obliquo lato progressive crescenti
Fronte perpendicolare /obliquo lato progressive decrescenti

CARATTERIZZAZIONE DEL CORPO FERROVIARIO

Raso/Rilevato **Viadotto**
Trincea **Imbocco galleria**

DESCRIZIONE DELLA FASCIA TRA L'INFRASTRUTTURA E L'EDIFICIO

Destinazione d'uso

DESCRIZIONE DELLE ALTRE SORGENTI DI RUMORE SIGNIFICATIVE

Altre linee ferroviarie **Strade**
Impianti industriali **Altro**

NOTE

LINEA POTENZA - METAPONTO
 PROGETTO DI FATTIBILITA' TECNICA ED ECONOMICA
 INTERVENTI DI VELOCIZZAZIONE TRATTA GRASSANO - BERNALDA
 Schede di censimento dei ricettori

CODICE RICETTORE	4037
-------------------------	-------------

LOCALIZZAZIONE DELL'EDIFICIO

Regione	Basilicata
Provincia	Matera
Comune	Ferrandina
Località	
Progressiva	16+095
Distanza infrastruttura	237 m



DATI CARATTERISTICI DELL'EDIFICIO ESAMINATO

Tipologia	Produttivo	Numero dei piani	2
Stato conservazione	Medio	Orientamento	Obliquo

CARATTERIZZAZIONE DEGLI INFISSI

NUMERO INFISSI PER FRONTE

Fronte parallelo all'infrastruttura	
Fronte perpendicolare/obliquo lato progressive crescenti	
Fronte perpendicolare /obliquo lato progressive decrescenti	

CARATTERIZZAZIONE DEL CORPO FERROVIARIO

Raso/Rilevato	<input checked="" type="checkbox"/>	Viadotto	<input type="checkbox"/>
Trincea	<input type="checkbox"/>	Imbocco galleria	<input type="checkbox"/>

DESCRIZIONE DELLA FASCIA TRA L'INFRASTRUTTURA E L'EDIFICIO

Destinazione d'uso

DESCRIZIONE DELLE ALTRE SORGENTI DI RUMORE SIGNIFICATIVE

Altre linee ferroviarie	<input type="checkbox"/>	Strade	<input type="text"/>
Impianti industriali	<input type="checkbox"/>	Altro	<input type="text"/>

NOTE

LINEA POTENZA - METAPONTO
PROGETTO DI FATTIBILITA' TECNICA ED ECONOMICA
INTERVENTI DI VELOCIZZAZIONE TRATTA GRASSANO - BERNALDA
 Schede di censimento dei ricettori

CODICE RICETTORE

LOCALIZZAZIONE DELL'EDIFICIO

Regione
Provincia
Comune
Località
Progressiva
Distanza infrastruttura



DATI CARATTERISTICI DELL'EDIFICIO ESAMINATO

Tipologia **Numero dei piani**
Stato conservazione **Orientamento**

CARATTERIZZAZIONE DEGLI INFISSI

NUMERO INFISSI PER FRONTE

Fronte parallelo all'infrastruttura
 Fronte perpendicolare/obliquo lato progressive crescenti
 Fronte perpendicolare /obliquo lato progressive decrescenti

CARATTERIZZAZIONE DEL CORPO FERROVIARIO

Raso/Rilevato **Viadotto**
Trincea **Imbocco galleria**

DESCRIZIONE DELLA FASCIA TRA L'INFRASTRUTTURA E L'EDIFICIO

Destinazione d'uso

DESCRIZIONE DELLE ALTRE SORGENTI DI RUMORE SIGNIFICATIVE

Altre linee ferroviarie **Strade**
Impianti industriali **Altro**

NOTE

LINEA POTENZA - METAPONTO
PROGETTO DI FATTIBILITA' TECNICA ED ECONOMICA
INTERVENTI DI VELOCIZZAZIONE TRATTA GRASSANO - BERNALDA
 Schede di censimento dei ricettori

CODICE RICETTORE 4040

LOCALIZZAZIONE DELL'EDIFICIO

Regione Basilicata
Provincia Matera
Comune Ferrandina
Località
Progressiva 17+610
Distanza infrastruttura 183 m



DATI CARATTERISTICI DELL'EDIFICIO ESAMINATO

Tipologia Residenziale **Numero dei piani** 2
Stato conservazione Medio **Orientamento** Perpendicolare

CARATTERIZZAZIONE DEGLI INFISSI

NUMERO INFISSI PER FRONTE

Fronte parallelo all'infrastruttura
 Fronte perpendicolare/obliquo lato progressive crescenti
 Fronte perpendicolare /obliquo lato progressive decrescenti

CARATTERIZZAZIONE DEL CORPO FERROVIARIO

Raso/Rilevato **Viadotto**
Trincea **Imbocco galleria**

DESCRIZIONE DELLA FASCIA TRA L'INFRASTRUTTURA E L'EDIFICIO

Destinazione d'uso Area arborea - arbustiva

DESCRIZIONE DELLE ALTRE SORGENTI DI RUMORE SIGNIFICATIVE

Altre linee ferroviarie **Strade**
Impianti industriali **Altro**

NOTE

LINEA POTENZA - METAPONTO
PROGETTO DI FATTIBILITA' TECNICA ED ECONOMICA
INTERVENTI DI VELOCIZZAZIONE TRATTA GRASSANO - BERNALDA
 Schede di censimento dei ricettori

CODICE RICETTORE

LOCALIZZAZIONE DELL'EDIFICIO

Regione
Provincia
Comune
Località
Progressiva
Distanza infrastruttura



DATI CARATTERISTICI DELL'EDIFICIO ESAMINATO

Tipologia **Numero dei piani**
Stato conservazione **Orientamento**

CARATTERIZZAZIONE DEGLI INFISSI

NUMERO INFISSI PER FRONTE

Fronte parallelo all'infrastruttura
Fronte perpendicolare/obliquo lato progressive crescenti
Fronte perpendicolare /obliquo lato progressive decrescenti

CARATTERIZZAZIONE DEL CORPO FERROVIARIO

Raso/Rilevato **Viadotto**
Trincea **Imbocco galleria**

DESCRIZIONE DELLA FASCIA TRA L'INFRASTRUTTURA E L'EDIFICIO

Destinazione d'uso

DESCRIZIONE DELLE ALTRE SORGENTI DI RUMORE SIGNIFICATIVE

Altre linee ferroviarie **Strade**
Impianti industriali **Altro**

NOTE

LINEA POTENZA - METAPONTO
PROGETTO DI FATTIBILITA' TECNICA ED ECONOMICA
INTERVENTI DI VELOCIZZAZIONE TRATTA GRASSANO - BERNALDA
 Schede di censimento dei ricettori

CODICE RICETTORE 4042

LOCALIZZAZIONE DELL'EDIFICIO

Regione Basilicata
Provincia Matera
Comune Ferrandina
Località
Progressiva 18+005
Distanza infrastruttura 200 m



DATI CARATTERISTICI DELL'EDIFICIO ESAMINATO

Tipologia Residenziale **Numero dei piani** 2
Stato conservazione Buono **Orientamento** Perpendicolare

CARATTERIZZAZIONE DEGLI INFISSI

NUMERO INFISSI PER FRONTE

Fronte parallelo all'infrastruttura
Fronte perpendicolare/obliquo lato progressive crescenti
Fronte perpendicolare /obliquo lato progressive decrescenti

CARATTERIZZAZIONE DEL CORPO FERROVIARIO

Raso/Rilevato **Viadotto**
Trincea **Imbocco galleria**

DESCRIZIONE DELLA FASCIA TRA L'INFRASTRUTTURA E L'EDIFICIO

Destinazione d'uso Area arborea - arbustiva

DESCRIZIONE DELLE ALTRE SORGENTI DI RUMORE SIGNIFICATIVE

Altre linee ferroviarie **Strade**
Impianti industriali **Altro**

NOTE

LINEA POTENZA - METAPONTO
 PROGETTO DI FATTIBILITA' TECNICA ED ECONOMICA
 INTERVENTI DI VELOCIZZAZIONE TRATTA GRASSANO - BERNALDA
 Schede di censimento dei ricettori

CODICE RICETTORE 4043

LOCALIZZAZIONE DELL'EDIFICIO

Regione
 Provincia
 Comune
 Località
 Progressiva
 Distanza infrastruttura



DATI CARATTERISTICI DELL'EDIFICIO ESAMINATO

Tipologia Numero dei piani
 Stato conservazione Orientamento

CARATTERIZZAZIONE DEGLI INFISSI

NUMERO INFISSI PER FRONTE

Fronte parallelo all'infrastruttura
 Fronte perpendicolare/obliquo lato progressive crescenti
 Fronte perpendicolare /obliquo lato progressive decrescenti

CARATTERIZZAZIONE DEL CORPO FERROVIARIO

Raso/Rilevato Viadotto
 Trincea Imbocco galleria

DESCRIZIONE DELLA FASCIA TRA L'INFRASTRUTTURA E L'EDIFICIO

Destinazione d'uso

DESCRIZIONE DELLE ALTRE SORGENTI DI RUMORE SIGNIFICATIVE

Altre linee ferroviarie Strade
 Impianti industriali Altro

NOTE

LINEA POTENZA - METAPONTO
PROGETTO DI FATTIBILITA' TECNICA ED ECONOMICA
INTERVENTI DI VELOCIZZAZIONE TRATTA GRASSANO - BERNALDA
 Schede di censimento dei ricettori

CODICE RICETTORE	4044
-------------------------	-------------

LOCALIZZAZIONE DELL'EDIFICIO

Regione	Basilicata
Provincia	Matera
Comune	Ferrandina
Località	
Progressiva	18+550
Distanza infrastruttura	214 m



DATI CARATTERISTICI DELL'EDIFICIO ESAMINATO

Tipologia	Residenziale	Numero dei piani	2
Stato conservazione	Cattivo	Orientamento	Obliquo

CARATTERIZZAZIONE DEGLI INFISSI

NUMERO INFISSI PER FRONTE

Fronte parallelo all'infrastruttura	
Fronte perpendicolare/obliquo lato progressive crescenti	
Fronte perpendicolare /obliquo lato progressive decrescenti	

CARATTERIZZAZIONE DEL CORPO FERROVIARIO

Raso/Rilevato	<input checked="" type="checkbox"/>	Viadotto	<input type="checkbox"/>
Trincea	<input type="checkbox"/>	Imbocco galleria	<input type="checkbox"/>

DESCRIZIONE DELLA FASCIA TRA L'INFRASTRUTTURA E L'EDIFICIO

Destinazione d'uso

DESCRIZIONE DELLE ALTRE SORGENTI DI RUMORE SIGNIFICATIVE

Altre linee ferroviarie	<input type="checkbox"/>	Strade	<input type="text"/>
Impianti industriali	<input type="checkbox"/>	Altro	<input type="text"/>

NOTE

LINEA POTENZA - METAPONTO
PROGETTO DI FATTIBILITA' TECNICA ED ECONOMICA
INTERVENTI DI VELOCIZZAZIONE TRATTA GRASSANO - BERNALDA
 Schede di censimento dei ricettori

CODICE RICETTORE 4045

LOCALIZZAZIONE DELL'EDIFICIO

Regione
 Provincia
 Comune
 Località
 Progressiva
 Distanza infrastruttura



DATI CARATTERISTICI DELL'EDIFICIO ESAMINATO

Tipologia Numero dei piani
 Stato conservazione Orientamento

CARATTERIZZAZIONE DEGLI INFISSI

NUMERO INFISSI PER FRONTE

Fronte parallelo all'infrastruttura
 Fronte perpendicolare/obliquo lato progressive crescenti
 Fronte perpendicolare /obliquo lato progressive decrescenti

CARATTERIZZAZIONE DEL CORPO FERROVIARIO

Raso/Rilevato Viadotto
 Trincea Imbocco galleria

DESCRIZIONE DELLA FASCIA TRA L'INFRASTRUTTURA E L'EDIFICIO

Destinazione d'uso

DESCRIZIONE DELLE ALTRE SORGENTI DI RUMORE SIGNIFICATIVE

Altre linee ferroviarie Strade
 Impianti industriali Altro

NOTE Inaccessibile

LINEA POTENZA - METAPONTO
PROGETTO DI FATTIBILITA' TECNICA ED ECONOMICA
INTERVENTI DI VELOCIZZAZIONE TRATTA GRASSANO - BERNALDA
 Schede di censimento dei ricettori

CODICE RICETTORE	4046
-------------------------	-------------

LOCALIZZAZIONE DELL'EDIFICIO

Regione	Basilicata
Provincia	Matera
Comune	Ferrandina
Località	
Progressiva	18+930
Distanza infrastruttura	112 m



DATI CARATTERISTICI DELL'EDIFICIO ESAMINATO

Tipologia	Diruto/Dismesso	Numero dei piani	1
Stato conservazione	Cattivo	Orientamento	Parallelo

CARATTERIZZAZIONE DEGLI INFISSI

NUMERO INFISSI PER FRONTE

Fronte parallelo all'infrastruttura	
Fronte perpendicolare/obliquo lato progressive crescenti	
Fronte perpendicolare /obliquo lato progressive decrescenti	

CARATTERIZZAZIONE DEL CORPO FERROVIARIO

Raso/Rilevato	<input checked="" type="checkbox"/>	Viadotto	<input type="checkbox"/>
Trincea	<input type="checkbox"/>	Imbocco galleria	<input type="checkbox"/>

DESCRIZIONE DELLA FASCIA TRA L'INFRASTRUTTURA E L'EDIFICIO

Destinazione d'uso

DESCRIZIONE DELLE ALTRE SORGENTI DI RUMORE SIGNIFICATIVE

Altre linee ferroviarie	<input type="checkbox"/>	Strade	<input type="text"/>
Impianti industriali	<input type="checkbox"/>	Altro	<input type="text"/>

NOTE

LINEA POTENZA - METAPONTO
PROGETTO DI FATTIBILITA' TECNICA ED ECONOMICA
INTERVENTI DI VELOCIZZAZIONE TRATTA GRASSANO - BERNALDA
 Schede di censimento dei ricettori

CODICE RICETTORE

LOCALIZZAZIONE DELL'EDIFICIO

Regione
Provincia
Comune
Località
Progressiva
Distanza infrastruttura



DATI CARATTERISTICI DELL'EDIFICIO ESAMINATO

Tipologia **Numero dei piani**
Stato conservazione **Orientamento**

CARATTERIZZAZIONE DEGLI INFISSI

NUMERO INFISSI PER FRONTE

Fronte parallelo all'infrastruttura
Fronte perpendicolare/obliquo lato progressive crescenti
Fronte perpendicolare /obliquo lato progressive decrescenti

CARATTERIZZAZIONE DEL CORPO FERROVIARIO

Raso/Rilevato **Viadotto**
Trincea **Imbocco galleria**

DESCRIZIONE DELLA FASCIA TRA L'INFRASTRUTTURA E L'EDIFICIO

Destinazione d'uso

DESCRIZIONE DELLE ALTRE SORGENTI DI RUMORE SIGNIFICATIVE

Altre linee ferroviarie **Strade**
Impianti industriali **Altro**

NOTE

LINEA POTENZA - METAPONTO
PROGETTO DI FATTIBILITA' TECNICA ED ECONOMICA
INTERVENTI DI VELOCIZZAZIONE TRATTA GRASSANO - BERNALDA
 Schede di censimento dei ricettori

CODICE RICETTORE 4048

LOCALIZZAZIONE DELL'EDIFICIO

Regione
 Provincia
 Comune
 Località
 Progressiva
 Distanza infrastruttura



DATI CARATTERISTICI DELL'EDIFICIO ESAMINATO

Tipologia Numero dei piani
 Stato conservazione Orientamento

CARATTERIZZAZIONE DEGLI INFISSI

NUMERO INFISSI PER FRONTE

Fronte parallelo all'infrastruttura
 Fronte perpendicolare/obliquo lato progressive crescenti
 Fronte perpendicolare /obliquo lato progressive decrescenti

CARATTERIZZAZIONE DEL CORPO FERROVIARIO

Raso/Rilevato Viadotto
 Trincea Imbocco galleria

DESCRIZIONE DELLA FASCIA TRA L'INFRASTRUTTURA E L'EDIFICIO

Destinazione d'uso

DESCRIZIONE DELLE ALTRE SORGENTI DI RUMORE SIGNIFICATIVE

Altre linee ferroviarie Strade
 Impianti industriali Altro

NOTE

LINEA POTENZA - METAPONTO
PROGETTO DI FATTIBILITA' TECNICA ED ECONOMICA
INTERVENTI DI VELOCIZZAZIONE TRATTA GRASSANO - BERNALDA
 Schede di censimento dei ricettori

CODICE RICETTORE

LOCALIZZAZIONE DELL'EDIFICIO

Regione
Provincia
Comune
Località
Progressiva
Distanza infrastruttura



DATI CARATTERISTICI DELL'EDIFICIO ESAMINATO

Tipologia **Numero dei piani**
Stato conservazione **Orientamento**

CARATTERIZZAZIONE DEGLI INFISSI

NUMERO INFISSI PER FRONTE

Fronte parallelo all'infrastruttura
Fronte perpendicolare/obliquo lato progressive crescenti
Fronte perpendicolare /obliquo lato progressive decrescenti

CARATTERIZZAZIONE DEL CORPO FERROVIARIO

Raso/Rilevato **Viadotto**
Trincea **Imbocco galleria**

DESCRIZIONE DELLA FASCIA TRA L'INFRASTRUTTURA E L'EDIFICIO

Destinazione d'uso

DESCRIZIONE DELLE ALTRE SORGENTI DI RUMORE SIGNIFICATIVE

Altre linee ferroviarie **Strade**
Impianti industriali **Altro**

NOTE

LINEA POTENZA - METAPONTO
PROGETTO DI FATTIBILITA' TECNICA ED ECONOMICA
INTERVENTI DI VELOCIZZAZIONE TRATTA GRASSANO - BERNALDA
 Schede di censimento dei ricettori

CODICE RICETTORE	4050
-------------------------	-------------

LOCALIZZAZIONE DELL'EDIFICIO

Regione	Basilicata
Provincia	Matera
Comune	Ferrandina
Località	
Progressiva	19+810
Distanza infrastruttura	173 m



DATI CARATTERISTICI DELL'EDIFICIO ESAMINATO

Tipologia	Residenziale	Numero dei piani	2
Stato conservazione	Medio	Orientamento	Parallelo

CARATTERIZZAZIONE DEGLI INFISSI

NUMERO INFISSI PER FRONTE

Fronte parallelo all'infrastruttura	
Fronte perpendicolare/obliquo lato progressive crescenti	
Fronte perpendicolare /obliquo lato progressive decrescenti	

CARATTERIZZAZIONE DEL CORPO FERROVIARIO

Raso/Rilevato	<input checked="" type="checkbox"/>	Viadotto	<input type="checkbox"/>
Trincea	<input type="checkbox"/>	Imbocco galleria	<input type="checkbox"/>

DESCRIZIONE DELLA FASCIA TRA L'INFRASTRUTTURA E L'EDIFICIO

Destinazione d'uso: Area arborea - arbustiva

DESCRIZIONE DELLE ALTRE SORGENTI DI RUMORE SIGNIFICATIVE

Altre linee ferroviarie	<input type="checkbox"/>	Strade	
Impianti industriali	<input type="checkbox"/>	Altro	


NOTE

LINEA POTENZA - METAPONTO
PROGETTO DI FATTIBILITA' TECNICA ED ECONOMICA
INTERVENTI DI VELOCIZZAZIONE TRATTA GRASSANO - BERNALDA
 Schede di censimento dei ricettori

CODICE RICETTORE 5001

LOCALIZZAZIONE DELL'EDIFICIO

Regione
 Provincia
 Comune
 Località
 Progressiva
 Distanza infrastruttura



DATI CARATTERISTICI DELL'EDIFICIO ESAMINATO

Tipologia Numero dei piani
 Stato conservazione Orientamento

CARATTERIZZAZIONE DEGLI INFISSI

NUMERO INFISSI PER FRONTE

Fronte parallelo all'infrastruttura
 Fronte perpendicolare/obliquo lato progressive crescenti
 Fronte perpendicolare /obliquo lato progressive decrescenti

CARATTERIZZAZIONE DEL CORPO FERROVIARIO

Raso/Rilevato Viadotto
 Trincea Imbocco galleria

DESCRIZIONE DELLA FASCIA TRA L'INFRASTRUTTURA E L'EDIFICIO

Destinazione d'uso

DESCRIZIONE DELLE ALTRE SORGENTI DI RUMORE SIGNIFICATIVE

Altre linee ferroviarie Strade
 Impianti industriali Altro


NOTE

LINEA POTENZA - METAPONTO
PROGETTO DI FATTIBILITA' TECNICA ED ECONOMICA
INTERVENTI DI VELOCIZZAZIONE TRATTA GRASSANO - BERNALDA
 Schede di censimento dei ricettori

CODICE RICETTORE	5002
-------------------------	-------------

LOCALIZZAZIONE DELL'EDIFICIO

Regione	Basilicata
Provincia	Matera
Comune	Salandra
Località	
Progressiva	8+085
Distanza infrastruttura	285 m



DATI CARATTERISTICI DELL'EDIFICIO ESAMINATO

Tipologia	Agricolo	Numero dei piani	2
Stato conservazione	Buono	Orientamento	Perpendicolare

CARATTERIZZAZIONE DEGLI INFISSI

NUMERO INFISSI PER FRONTE

Fronte parallelo all'infrastruttura	
Fronte perpendicolare/obliquo lato progressive crescenti	
Fronte perpendicolare /obliquo lato progressive decrescenti	

CARATTERIZZAZIONE DEL CORPO FERROVIARIO

Raso/Rilevato	<input checked="" type="checkbox"/>	Viadotto	<input type="checkbox"/>
Trincea	<input type="checkbox"/>	Imbocco galleria	<input type="checkbox"/>

DESCRIZIONE DELLA FASCIA TRA L'INFRASTRUTTURA E L'EDIFICIO

Destinazione d'uso

DESCRIZIONE DELLE ALTRE SORGENTI DI RUMORE SIGNIFICATIVE

Altre linee ferroviarie	<input type="checkbox"/>	Strade	<input type="text"/>
Impianti industriali	<input type="checkbox"/>	Altro	<input type="text"/>

NOTE

LINEA POTENZA - METAPONTO
PROGETTO DI FATTIBILITA' TECNICA ED ECONOMICA
INTERVENTI DI VELOCIZZAZIONE TRATTA GRASSANO - BERNALDA
 Schede di censimento dei ricettori

CODICE RICETTORE

LOCALIZZAZIONE DELL'EDIFICIO

Regione
Provincia
Comune
Località
Progressiva
Distanza infrastruttura



DATI CARATTERISTICI DELL'EDIFICIO ESAMINATO

Tipologia **Numero dei piani**
Stato conservazione **Orientamento**

CARATTERIZZAZIONE DEGLI INFISSI

NUMERO INFISSI PER FRONTE

Fronte parallelo all'infrastruttura
 Fronte perpendicolare/obliquo lato progressive crescenti
 Fronte perpendicolare /obliquo lato progressive decrescenti

CARATTERIZZAZIONE DEL CORPO FERROVIARIO

Raso/Rilevato **Viadotto**
Trincea **Imbocco galleria**

DESCRIZIONE DELLA FASCIA TRA L'INFRASTRUTTURA E L'EDIFICIO

Destinazione d'uso

DESCRIZIONE DELLE ALTRE SORGENTI DI RUMORE SIGNIFICATIVE

Altre linee ferroviarie **Strade**
Impianti industriali **Altro**

NOTE

LINEA POTENZA - METAPONTO
PROGETTO DI FATTIBILITA' TECNICA ED ECONOMICA
INTERVENTI DI VELOCIZZAZIONE TRATTA GRASSANO - BERNALDA
 Schede di censimento dei ricettori

CODICE RICETTORE **5004**

LOCALIZZAZIONE DELL'EDIFICIO

Regione
Provincia
Comune
Località
Progressiva
Distanza infrastruttura



DATI CARATTERISTICI DELL'EDIFICIO ESAMINATO

Tipologia **Numero dei piani**
Stato conservazione **Orientamento**

CARATTERIZZAZIONE DEGLI INFISSI

NUMERO INFISSI PER FRONTE

Fronte parallelo all'infrastruttura
Fronte perpendicolare/obliquo lato progressive crescenti
Fronte perpendicolare /obliquo lato progressive decrescenti

CARATTERIZZAZIONE DEL CORPO FERROVIARIO

Raso/Rilevato **Viadotto**
Trincea **Imbocco galleria**

DESCRIZIONE DELLA FASCIA TRA L'INFRASTRUTTURA E L'EDIFICIO

Destinazione d'uso

DESCRIZIONE DELLE ALTRE SORGENTI DI RUMORE SIGNIFICATIVE

Altre linee ferroviarie **Strade**
Impianti industriali **Altro**

NOTE

LINEA POTENZA - METAPONTO
PROGETTO DI FATTIBILITA' TECNICA ED ECONOMICA
INTERVENTI DI VELOCIZZAZIONE TRATTA GRASSANO - BERNALDA
 Schede di censimento dei ricettori

CODICE RICETTORE

LOCALIZZAZIONE DELL'EDIFICIO

Regione
Provincia
Comune
Località
Progressiva
Distanza infrastruttura



DATI CARATTERISTICI DELL'EDIFICIO ESAMINATO

Tipologia **Numero dei piani**
Stato conservazione **Orientamento**

CARATTERIZZAZIONE DEGLI INFISSI

NUMERO INFISSI PER FRONTE

Fronte parallelo all'infrastruttura
 Fronte perpendicolare/obliquo lato progressive crescenti
 Fronte perpendicolare /obliquo lato progressive decrescenti

CARATTERIZZAZIONE DEL CORPO FERROVIARIO

Raso/Rilevato **Viadotto**
Trincea **Imbocco galleria**

DESCRIZIONE DELLA FASCIA TRA L'INFRASTRUTTURA E L'EDIFICIO

Destinazione d'uso

DESCRIZIONE DELLE ALTRE SORGENTI DI RUMORE SIGNIFICATIVE

Altre linee ferroviarie **Strade**
Impianti industriali **Altro**

NOTE