QUADRO ELETTRICO QBT1033 (CONVENZIONE CONSIP ENEL SOLE) - SCHEMA UNIFILARE

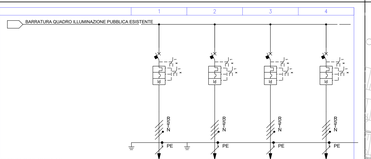

NUMERAZIONE MORSETTI						
NUMERAZIONE CIRCUITO	DISTRIBUZIONE	QF1	RSTN	QF2	RSTN	QF3	RSTN	QF4	RSTN
DESCRIZIONE CIRCUITO		CIRCUITO 1 VIABILITA' INTERFERITA		CIRCUITO 2 VIABILITA' INTERFERITA		CIRCUITO 3 SOTTOVIA VIA CORTICELLA		CIRCUITO 4 CICLOPEDONALE (TEMPRANO 16	
TIPO APPARECCHIO		IC60H		IC60H		IC60H		IC60H	
INTERRUTTORE	Icu [kA] / Icn [A]		10		10		10		10
	N. POLI	In [A] 4P	25	4P 25		4P 25		4P 25	
	CURVA/SGANCIATORE		D		D		D		D
	Ir [A]	Ir [A] 25		25		25		25	
	Isd [K]	Isd [3]							
	Ii [A]								
	Ig [A]	Ig [K]							
DIFFERENZIALE	TIPO	CLASSE	AC		AC		AC		AC
	Idn [A]	Idn [ms] 0.3	Istantaneo	0.3	Istantaneo	0.3	Istantaneo	0.3	Istantaneo
CONTATTORE	TIPO	CLASSE							
TELERUTTORE	BOBINA [V]	N. POLI	In [A]						
TERMICO	TIPO	Ith [A]							
FUSIBILE	N. POLI	In [A]							
ALTRE APP.	TIPO	MODELLO							
CONDUTTURA	TIPO ISOLAMENTO	POSA	EPR	13	EPR	13	EPR	13	EPR	13
	SEZIONE FASE-N-PE[mm]	1x16 1x16 1x16		1x16 1x16 1x16		1x16 1x16 1x16		1x16 1x16 1x16	
	Ib [A]	Ir [A] 2.25	83.5	2.89	83.5	1.52	83.5	1.34	83.5
	Un [V]	Pn [kW] 400	1.4	400	1.80	400	0.95	400	0.84
FONDO LINEA	tcc min [kA]	tcc max [kA]							
	LUNGHEZZA [m]	dV TOTALE [%] 780		850		450		300	
NOTE		ARG16R16 Cca-s3,f1,a3		ARG16R16 Cca-s3,f1,a3		ARG16R16 Cca-s3,f1,a3		ARG16R16 Cca-s3,f1,a3	

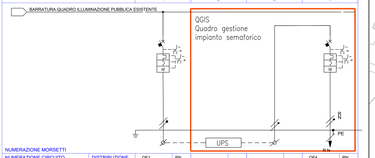

NUMERAZIONE MORSETTI						
NUMERAZIONE CIRCUITO	DISTRIBUZIONE	QF1	RN		QF4	RN
DESCRIZIONE CIRCUITO		CIRCUITO 5 ALIMENTAZIONE UPS		UPS 2VIA	CIRCUITO IMPIANTO SEMAFORICO	
TIPO APPARECCHIO						
INTERRUTTORE	Icu [kA] / Icn [A]		15			15
	N. POLI	In [A] 2P	25		2P	16
	CURVA/SGANCIATORE		D			C
	Ir [A]	Ir [A] 350			160	
	Isd [K]	Isd [3]				
	Ii [A]					
	Ig [A]	Ig [K]				
DIFFERENZIALE	TIPO	CLASSE	Vigi	AC		Vigi	AC
	Idn [A]	Idn [ms] 0.3	Istantaneo			0.03	Istantaneo
CONTATTORE	TIPO	CLASSE					
TELERUTTORE	BOBINA [V]	N. POLI	In [A]				
TERMICO	TIPO	Ith [A]					
FUSIBILE	N. POLI	In [A]					
ALTRE APP.	TIPO	MODELLO					
CONDUTTURA	TIPO ISOLAMENTO	POSA	EPR	13		EPR	13
	SEZIONE FASE-N-PE[mm]	1x6 1x6 1x6				1x4 1x4 1x4	
	Ib [A]	Ir [A]					
	Un [V]	Pn [kW]					
FONDO LINEA	tcc min [kA]	tcc max [kA]					
	LUNGHEZZA [m]	dV TOTALE [%] 10				50	
NOTE		ARG16CR16-0,6/1 kV				ARG16CR16 Cca-s3,f1,a3	

CARPENTERIA QUADRO UPS

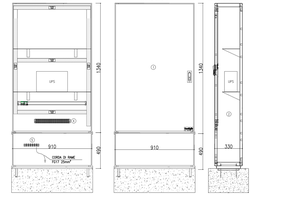

PLANIMETRIA - scala 1:500

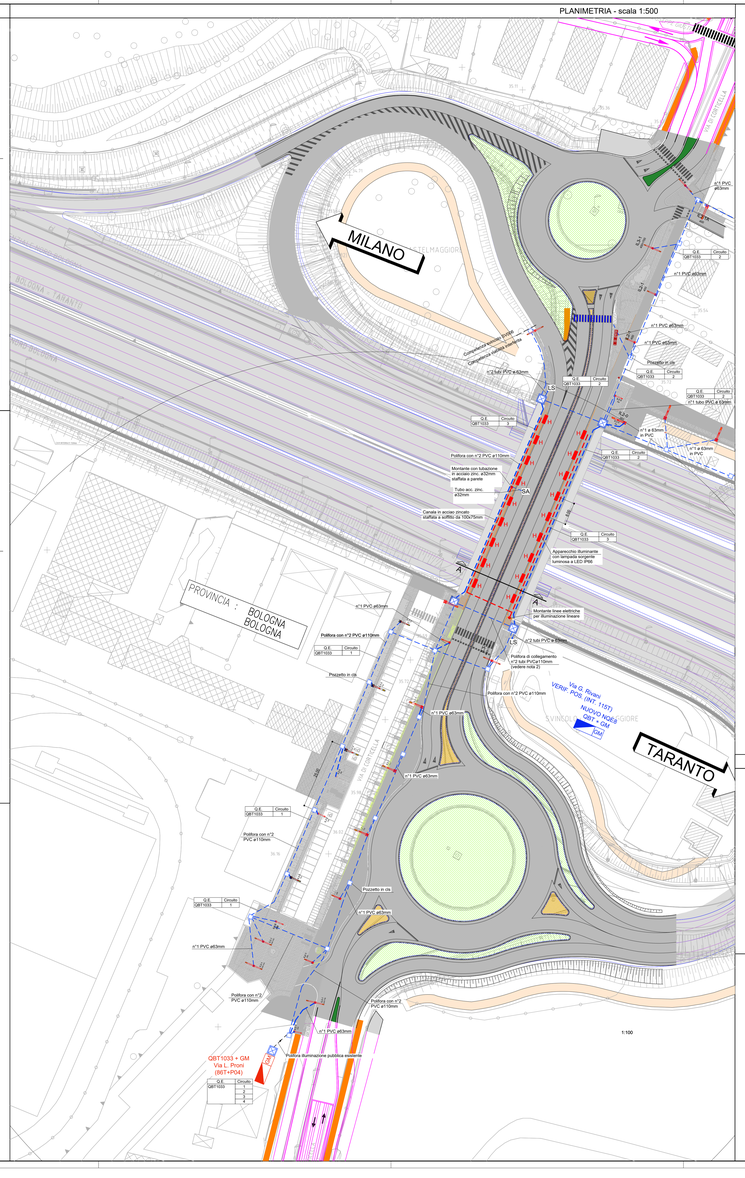
MILANO
TARANTO
PROVINCIA DI BOLOGNA
VIA DI MEZZO
VIA CORTICELLA
VIA G. Rossi
VERF. PUG.
NUT. 1157
Nutrias NOS
QBT 1034
GM
QBT1033 + GM
Via L. Pronti
(BT-4704)
Pozzetto in cls
Pozzetto con n°2 PVC ø110mm
Pozzetto con n°2 PVC ø110mm
Pozzetto con n°2 PVC ø110mm
Pozzetto con n°2 PVC ø110mm
Pozzetto con n°2 PVC ø110mm
Pozzetto con n°2 PVC ø110mm
Pozzetto con n°2 PVC ø110mm
Pozzetto in cls
Pozzetto in cls
Pozzetto in cls