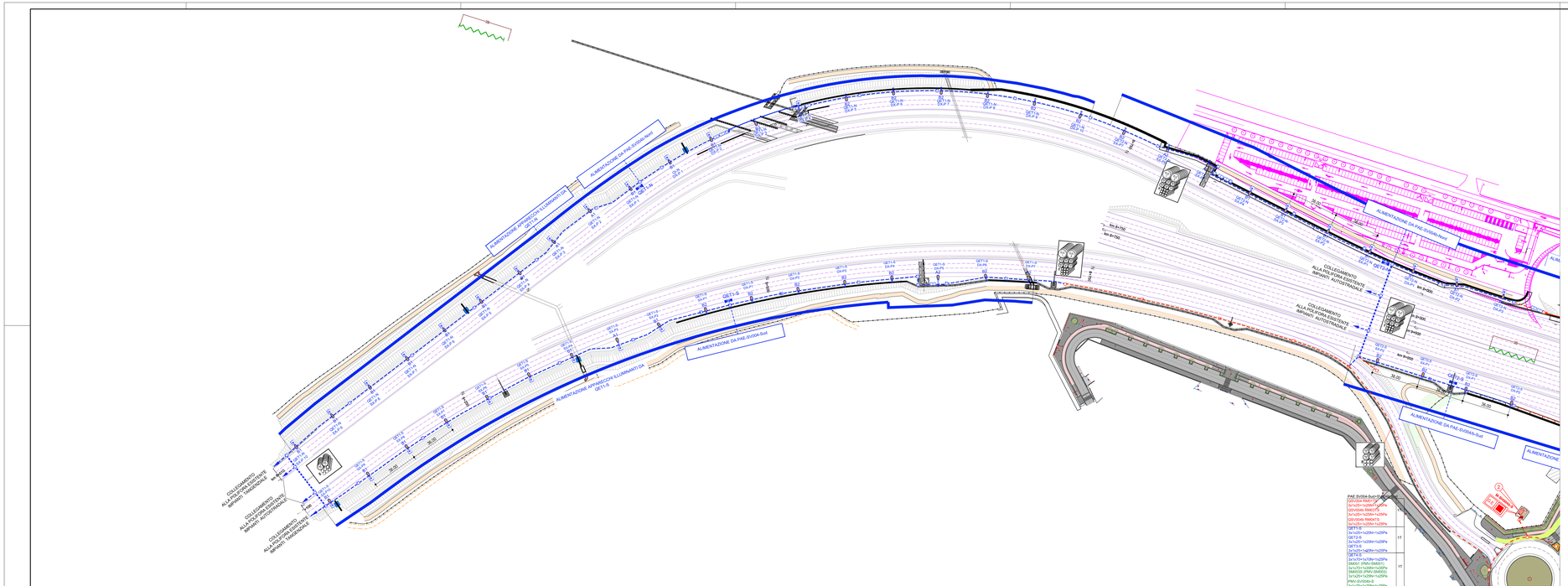

SCALA DI STAMPA: 1=1

IDENTIFICAZIONE LETTURA SIGLE

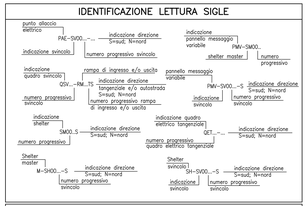

LEGENDA SIGLE

PAE–SV00...	PUNTO ALLACCIO ENERGIA ENTE EROGATORE
QET...–N	QUADRO ELETTRICO TANGENZIALE –... NORD
QET...–S	QUADRO ELETTRICO TANGENZIALE –... SUD
QSV...–RM...TN	QUADRO SVINCOLO –...RAMPA –TANGENZIALE NORD
QSV...–RM...TS	QUADRO SVINCOLO –...RAMPA –TANGENZIALE SUD
PMV–SM00...	PANNELLO MESSAGGIO VARIABILE INFORMATIVI SU ITINERE
PMV–SV00...	PANNELLO MESSAGGIO VARIABILE INFORMATIVI SU SVINCOLI
PMV–...	PANNELLO MESSAGGIO VARIABILE AFFANUMERICO 3 righe/20 caratteri
M–SH00...	SHELTER TECNICO MASTER
SM00...	SHELTER TECNICO DI ITINERE
SH–SV00...	SHELTER TECNICO DI INGRESSO SU SVINCOLO
QTVCC–...	QUADRO TVcc–...

LEGENDA SIMBOLI

A1 / B1 / C1

PUNTO LUCE COSTITUITO DA:
– PALO TUBOLARE A SEZIONE CIRCOLARE, ZINCATO A CALDO, ALTEZZA 10M f.f.
PROFONDITA' DI INTERRAMENTO 800mm, MUNITO DI PIASTRINA DI MESSA A TERRA
– COMPLETO DI SBRACCIO l=2.50m; h=2.00m
– VANO PORTA–AUSILIARI TESTA PALO A PARTE, CABLATO E RIFASATO CL I
– SUPPORTO DI SOSTEGNO REALIZZATO MEDIANTE INGOMBRATO IN CALCESTRUZZO OPPURE MEDIANTE STAFFONI IN ACCIAIO ZINCATO A CALDO

A1 – N°1 APPARECCHIO ILLUMINANTE LED 198W 30000LM IP66 CL I 4000 °K CRI 70
COMPLETO DI SCARICATORE DI SOVRATENSIONE
B1 – N°1 APPARECCHIO ILLUMINANTE LED 166W 26000LM IP67 CL I 4000 °K CRI 70
COMPLETO DI SCARICATORE DI SOVRATENSIONE
C1 – N°1 APPARECCHIO ILLUMINANTE LED 235W 34000LM IP67 CL I 4000 °K CRI 70
COMPLETO DI SCARICATORE DI SOVRATENSIONE

(VEDERE PARTICOLARE – P1 – TIPOLOGIE POSA PALO L.E.)

A2 / B2 / C2

PUNTO LUCE COSTITUITO DA:
– APPARECCHIO ILLUMINANTE INSTALLATO DIRETTAMENTE SULLA BARRIERA ACUSTICA FONOASSORBENTE MEDIANTE STAFFA SPECIALE
– VANO PORTA–AUSILIARI TESTA PALO A PARTE, CABLATO E RIFASATO CL I

A2 – N°1 APPARECCHIO ILLUMINANTE LED 198W 30000LM IP66 CL I 4000 °K CRI 70
COMPLETO DI SCARICATORE DI SOVRATENSIONE
B2 – N°1 APPARECCHIO ILLUMINANTE LED 166W 26000LM IP67 CL I 4000 °K CRI 70
COMPLETO DI SCARICATORE DI SOVRATENSIONE
C2 – N°1 APPARECCHIO ILLUMINANTE LED 235W 34000LM IP67 CL I 4000 °K CRI 70
COMPLETO DI SCARICATORE DI SOVRATENSIONE

(VEDERE PARTICOLARE – P1 – TIPOLOGIE POSA PALO L.E.)

A3 / B3 / C3

PUNTO LUCE COSTITUITO DA:
– PALO TUBOLARE A SEZIONE CIRCOLARE, ZINCATO A CALDO, ALTEZZA 10M f.f.
SU BICHERNE PORTAPALO, MUNITO DI PIASTRINA DI MESSA A TERRA
– COMPLETO DI SBRACCIO l=2.50m; h=2.00m
– VANO PORTA–AUSILIARI TESTA PALO A PARTE, CABLATO E RIFASATO CL I

A3 – N°1 APPARECCHIO ILLUMINANTE LED 198W 30000LM IP66 CL I 4000 °K CRI 70
COMPLETO DI SCARICATORE DI SOVRATENSIONE
B3 – N°1 APPARECCHIO ILLUMINANTE LED 166W 26000LM IP67 CL I 4000 °K CRI 70
COMPLETO DI SCARICATORE DI SOVRATENSIONE
C3 – N°1 APPARECCHIO ILLUMINANTE LED 235W 34000LM IP67 CL I 4000 °K CRI 70
COMPLETO DI SCARICATORE DI SOVRATENSIONE

(VEDERE PARTICOLARE – TIPO 5 – TIPOLOGICI POSA PALO L.E.)

MARKER ANTINEBBIA COSTITUITA DA EMETTITORI LUMINOSI A 9 LED INSTALLATI ALL'INTERNO DELL'ONDA DEL GUARD–RAIL
(VEDERE PARTICOLARE – M1/M2 – Particolare fissaggio marker)

N°1 POZZETTO PREFABBRICATO IN CONGLOMERATO CEMENTIZIO ARMATO DIMENSIONI 800x800mm, PER TRANSITI UTENZE ELETTRICHE

QUADRO ELETTRICO PER APPARECCHI DI PROTEZIONE E CONTROLLO ILLUMINAZIONE SVINCOLO

QUADRO ELETTRICO PER APPARECCHI DI PROTEZIONE E CONTROLLO ILLUMINAZIONE TANGENZIALE

PUNTO ALLACCIO ELETTRICO "PAE", CON SHELTER TECNICO CLIMATIZZATO PER CONTENIMENTO APPARECCHIATURE.

SA — SENSORE ANTINEBBIA

T — POZZETTO PREFABBRICATO IN CONGLOMERATO CEMENTIZIO ARMATO DIMENSIONI 1250X800mm, PER TRANSITI UTENZE TELECOM / TLC

A — POZZETTO PREFABBRICATO IN CONGLOMERATO CEMENTIZIO ARMATO DIMENSIONI 1250X800mm, PER TRANSITI UTENZE PROMISCUE ASPI / TLC

IL COLORE BLU INDICA: IMPIANTO DI ITINERE TANGENZIALE E/O AUTOSTRADALE

IL COLORE ROSSO INDICA: IMPIANTO DI SVINCOLO

IL COLORE VERDE INDICA: IMPIANTO PANNELLI A MESSAGGIO VARIABILE E TVCC

MONTANTE CAMBIO DI QUOTA

CAVIDOTTO INTERRATO RETI ELETTRICHE E TELECOMUNICAZIONI COMPOSTO DA:
- N.3 TUBI IN PE Ø 110 mm CORRUGATI A DOPPIA PARETE (INTERNO LISCIO) PER RETI ELETTRICHE DI ALIMENTAZIONE
- N.1 TUBO IN PE Ø 110 mm CORRUGATO A DOPPIA PARETE (INTERNO LISCIO) PER RETI CAVO IN RAME PER TELECOMUNICAZIONI
- N.2 TRITUBO IN PE Ø 50 mm PER RETI IN CAVO A FIBRA OTTICA PER TELECOMUNICAZIONI
- N.1 DORSALE DI TERRA CON CORDA NUDA IN RAME 35mm²

CAVIDOTTO INTERRATO RETI ELETTRICHE E TELECOMUNICAZIONI COMPOSTO DA:
- N.2 TUBI IN PE Ø 200 mm CORRUGATI A DOPPIA PARETE (INTERNO LISCIO) A DISPOSIZIONE
- N.5 TUBI IN PE Ø 110 mm CORRUGATI A DOPPIA PARETE (INTERNO LISCIO) PER RETI ELETTRICHE DI ALIMENTAZIONE
- N.1 TUBO IN PE Ø 110 mm CORRUGATO A DOPPIA PARETE (INTERNO LISCIO) PER RETI CAVO IN RAME PER TELECOMUNICAZIONI
- N.3 TRITUBO IN PE Ø 50 mm PER RETI IN CAVO A FIBRA OTTICA PER TELECOMUNICAZIONI
- N.1 DORSALE DI TERRA CON CORDA NUDA IN RAME 35mm²

INFRASTRUTTURA IN ESECUZIONE NO–DIG CON: N°2 TUBI IN PE Ø 160 mm + N°2 TRITUBI IN PE Ø 50 mm ATTRAVERSAMENTO CARREGGIATA PER CONNESSIONE NUOVI IMPIANTI ALLE DORSALI ESISTENTI DELLE UTENZE IN ITINERE
- DORSALE DI TERRA CON CORDA NUDA IN RAME 35mm²

STRUTTURA METALLICA DI SUPPORTO CAVIDOTTI IN ATTRAVERSAMENTO OPERE (CANALCAVA, PONTI, ECC.); FISSAGGIO STRUTTURA MEDIANTE ZANCATURA A MEZZO TASSELLI CHIMICI E/O MECCANICI; PER IL CONTENIMENTO RETI ELETTRICHE E TELECOMUNICAZIONI COMPOSTA DA:
- N.2 TUBI IN PE Ø 200 mm CORRUGATI A DOPPIA PARETE (INTERNO LISCIO) A DISPOSIZIONE
- N.5 TUBI IN PE Ø 110 mm CORRUGATI A DOPPIA PARETE (INTERNO LISCIO) PER RETI ELETTRICHE DI ALIMENTAZIONE
- N.1 TUBO IN PE Ø 110 mm CORRUGATO A DOPPIA PARETE (INTERNO LISCIO) PER RETI CAVO IN RAME PER TELECOMUNICAZIONI
- N.3 TRITUBO IN PE Ø 50 mm PER RETI IN CAVO A FIBRA OTTICA PER TELECOMUNICAZIONI
- N.1 DORSALE DI TERRA CON CORDA NUDA IN RAME 35mm²

DESCRITTORI CIRCUITI E LINEE

	1T		1T
	1T		1T
	1T		1T
	1T	Scorta TLC	1T
Scorta TLC	1T	N°2 tritubo Ø 50 TLC DORSALE WAN 48 FO E LAN 24 FO ASPI	
N°1 tritubo Ø 50 TLC DORSALE WAN 48 FO E LAN 24 FO ASPI		Corda nuda Cu sez. 35mm²	
N°1 tritubo Ø 50 TLC DORSALE FO Pwlr OT (DPharaon Telefonia)			
Corda nuda Cu sez. 35mm²			

NOTA:
LADDOVE IL DESCRITTORE NON E' COMPLETO, E' DA INTENDERSI COME TUBAZIONE VUOTA (SCORTA).

8 NUMERO IDENTIFICATIVO SHELTER

STRALCIO PLANIMETRICO
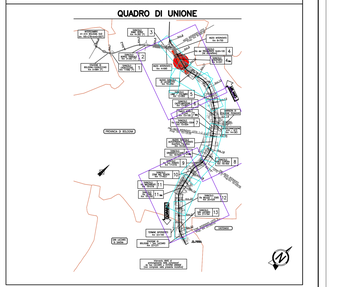
QUADRO DI UNIONE