

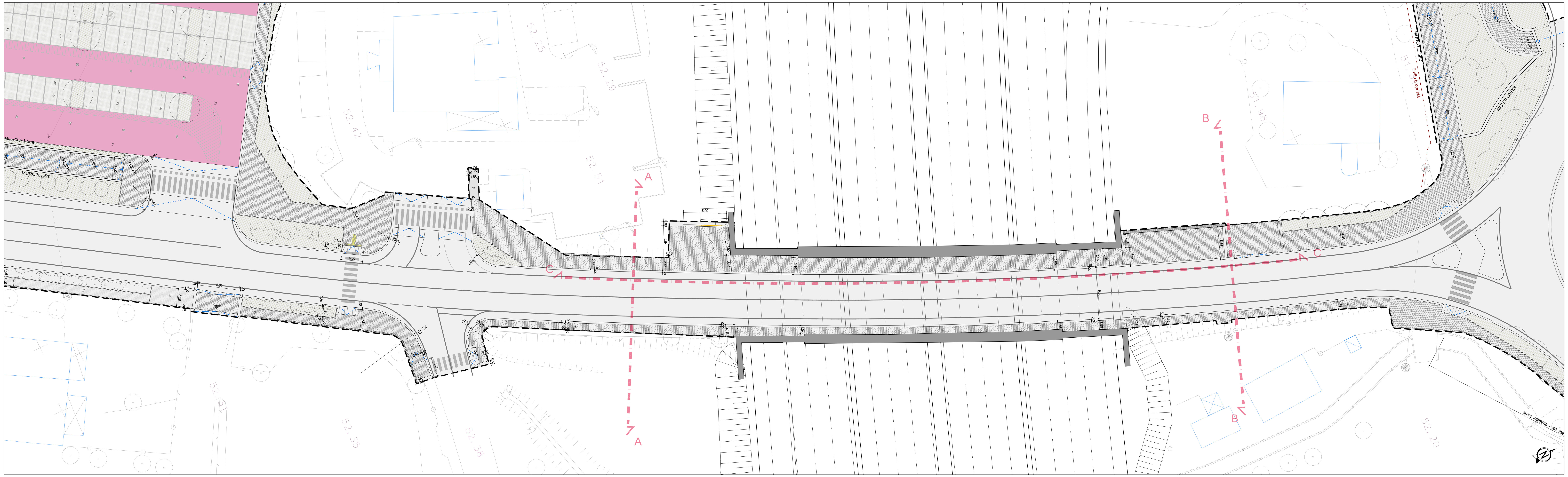

PROGETTO, planimetria (scala 1:250)

LIMITE DI INTERVENTO

LIMITE D'INTERVENTO. Ambito

Intervento puntuale su terreno o pavimentazione

RIVESTIMENTI TESTATE

RI1.1	RIVESTIMENTO TESTATA Lamiera veniciata a caldo
RI1.2	RIVESTIMENTO TESTATA Lamiera corten
RI1.3	RIVESTIMENTO TESTATA Lamiera naturale con protettivo
RI1.4	RIVESTIMENTO TESTATA Lamiera metallizzata

(Per *Rivestimenti testate e rivestimenti interni* si rimanda all'elaborato specifico *Particolari rivestimenti sottopassi*: 111465-0002-PE-DG-AMB-AP000-00000-D-AUA1670)

RIVESTIMENTI INTERNI

RI2.1	RIVESTIMENTO INTERNO Intonaco fonoassorbente
RI2.2	RIVESTIMENTO INTERNO Lamiera grecata microforata bicolore
RI2.2a	Lamiera grecata microforata bicolore verniciata a caldo
RI2.2b	Lamiera grecata microforata bicolore corten
RI2.2c	Lamiera grecata microforata bicolore naturale con protettivo
RI2.2d	Lamiera grecata microforata bicolore metallizzata
RI2.3	RIVESTIMENTO INTERNO Lamiera stirata orizzontale
RI2.4	RIVESTIMENTO INTERNO Lamiera stirata verticale
RI2.5	RIVESTIMENTO INTERNO Mattoni semipieni
RI2.6	RIVESTIMENTO INTERNO U-Glass

TRATTAMENTI MURARI

TR1.1	TRATTAMENTI MURARI Trattamento antigraffito
TR1.2	TRATTAMENTI MURARI Matrice tipo Travertin

ELEMENTI DI ARREDO

(Per *Elementi di arredo* si rimanda all'elaborato specifico *Schede elementi di arredo urbano e illuminazione*: 111465-0002-PE-DG-AMB-AP000-00000-D-AUA1670)

AU1	Panchine	AU7	Segnaletica km (pista ciclabile)
AU2	Cestino gettacarte	AU8	Segnaletica informativa
AU3	Dissuasore	AU9	Fermata bus
AU4	Fontana	AU10	Semafori
AU5	Rastrelliera porta biciclette	AU11	Panchine
AU6	Pensilina bus	AU12	Panchina in ghisa e legno per esterni

ILLUMINAZIONE

(Per *Elementi di arredo* si rimanda all'elaborato specifico *Schede elementi di arredo urbano e illuminazione*: 111465-0002-PE-DG-AMB-AP000-00000-D-AUA1670)

ILL

IL0.1	Illuminazione palo esistente. H=8m	IL2.3	Illuminazione palo. H=7+9m (wifi)
IL0.1N	Illuminazione palo esistente (sostituzione). H=8m	IL3.1	Illuminazione palo doppio. H=4.5+7m
IL0.2	Illuminazione palo doppio esistente. H=8m	IL3.2	Illuminazione palo doppio. H=5.5+8m
IL0.3	Lampione esistente. H=2.5m	IL3.3	Illuminazione palo. H=5.5/8m (wifi)
IL1.1	Totem basso. H=1m	IL4	Illuminazione lineare (pedonale). H=3.7m
IL1.2	Totem alto. H=4.5m	IL5	Illuminazione a parete (pedonale). H=4,5m
IL2.0	Illuminazione palo. H=2.5m	IL6	Illuminazione zenitale (stradale). H=4,5m
IL2.1	Illuminazione palo. H=4.5m	IL7	Illuminazione a parete (pedonale). U glass
IL2.2	Illuminazione palo. H=7m	IL8	Portale attraversamenti pedonali. H=7m

"Relativamente a profili e sezioni stradali, movimenti terra, smaltimento delle acque meteoriche, risoluzione delle interferenze e sottoservizi esistenti, impianti di illuminazione si rimanda agli elaborati specifici delle rispettive discipline specialistiche"

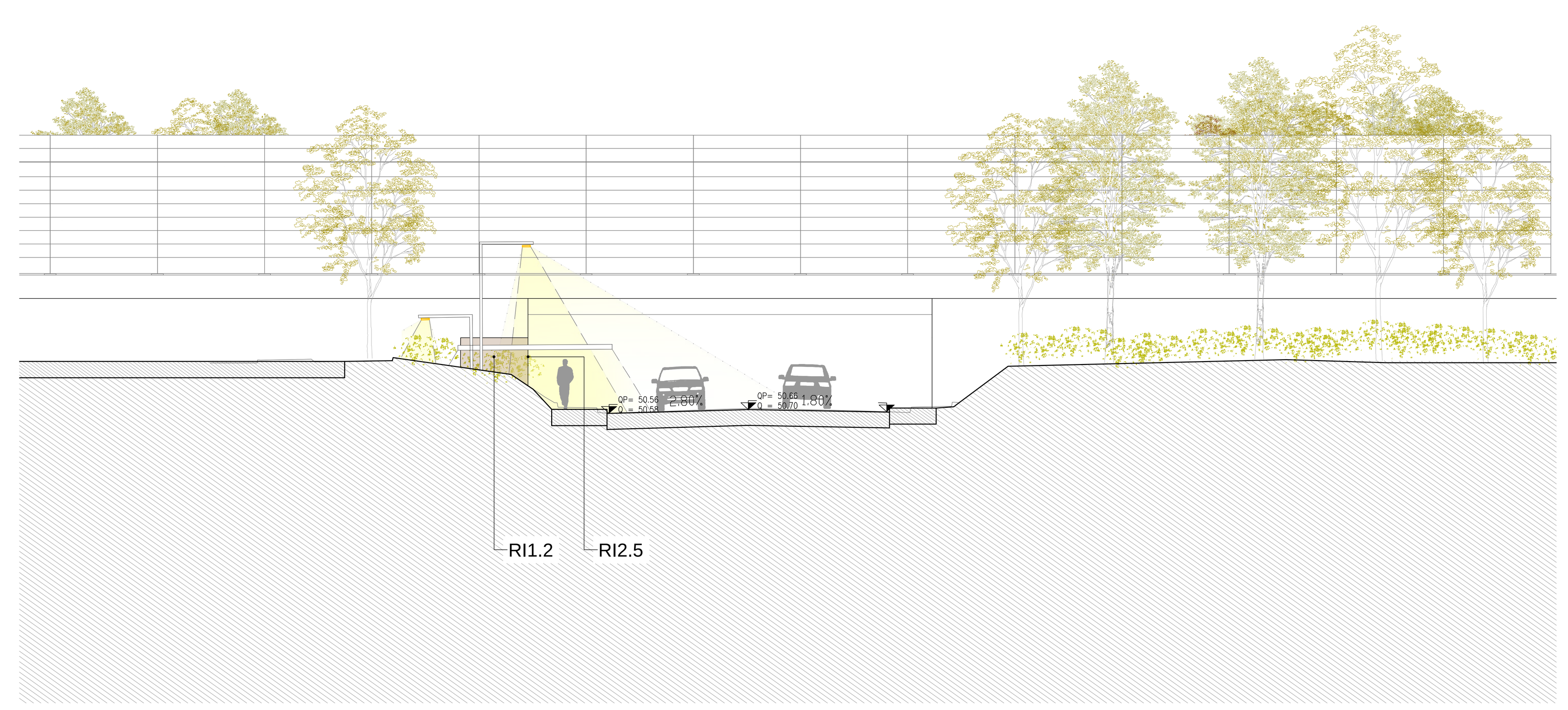

SEZIONE AA (scala 1:150)

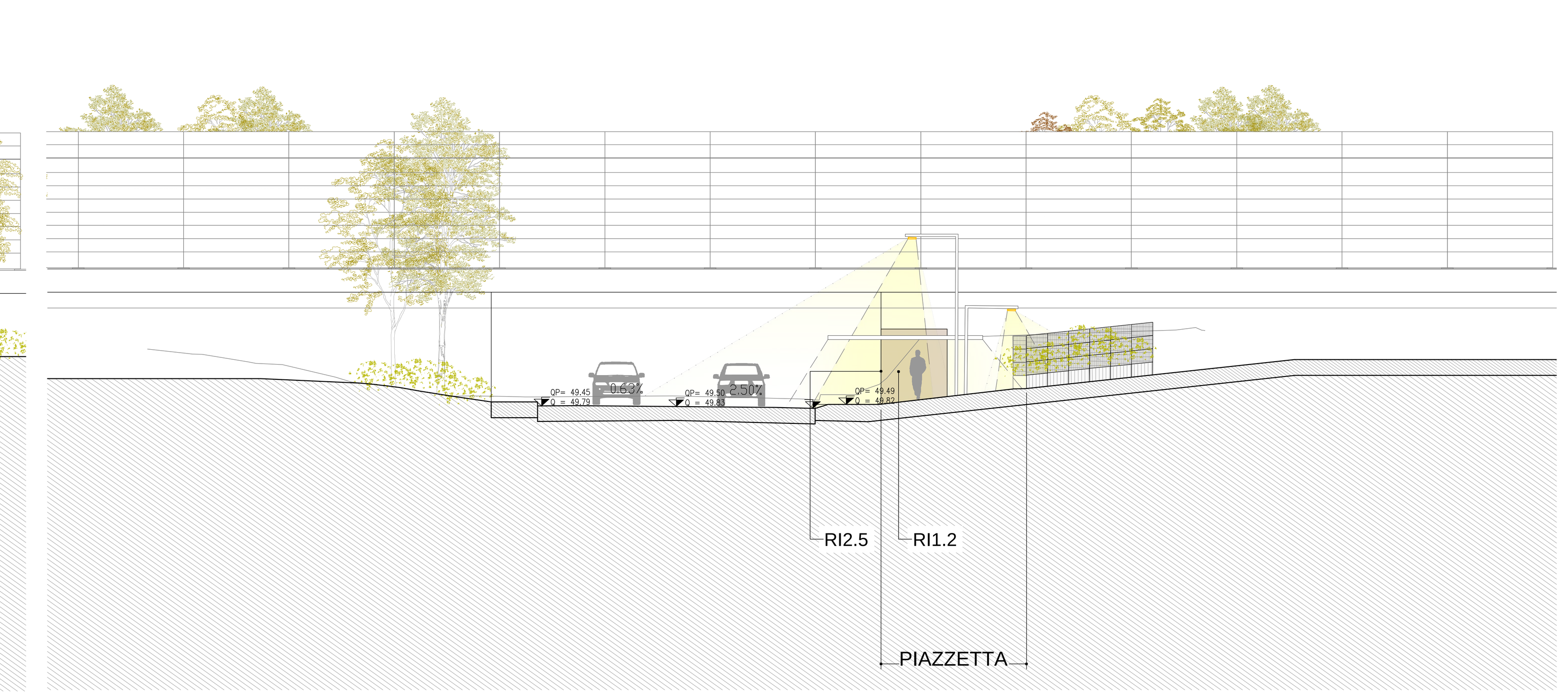

SEZIONE BB (scala 1:150)

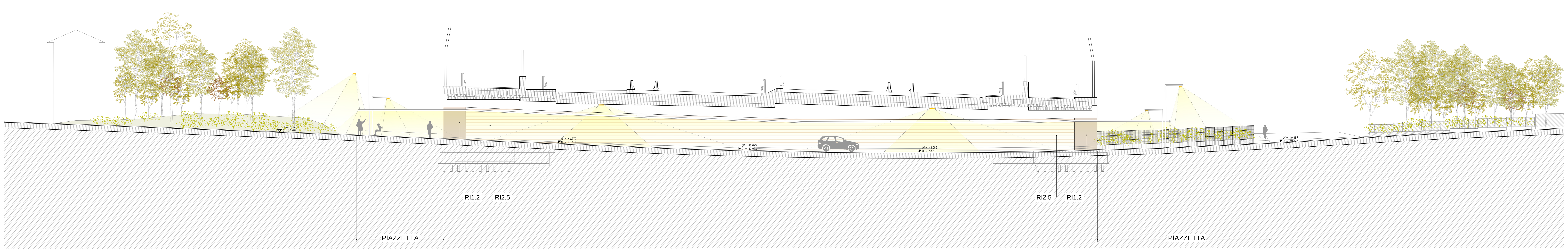

SEZIONE CC (scala 1:150)

autostrade per l'italia

AUTOSTRADA (A14): BOLOGNA - BARI -TARANTO

TRATTO: BOLOGNA BORGO PANIGALE - BOLOGNA SAN LAZZARO

POTENZIAMENTO IN SEDE DEL SISTEMA
AUTOSTRADALE E TANGENZIALE DI BOLOGNA
"PASSANTE DI BOLOGNA"

PROGETTO ESECUTIVO

VIABILITA' INTERFERITE

RIQUALIFICA VIA CASELLE
P12 - PORTA SAN LAZZARO

TAVOLA 1 DI 1
SEZIONI, PROSPETTI ED ELEMENTI DI FINITURA SOTTOVIA

IL PROGETTISTA SPECIALISTICO	IL RESPONSABILE INTEGRAZIONE PRESTAZIONI SPECIALISTICHE	IL DIRETTORE TECNICO
Arch. Enrico Francesconi Ord. Arch. Milano N. 16888 Responsabile Architettura e Paesaggio	Ing. Raffaele Rinaldesi Ord. Ingg. Macerata N. A1068	Ing. Sara Frisiani Ord. Ingg. Genova n. 9810A T.A. - Ambiente

CODICE IDENTIFICATIVO

Codice Commessa	Lotto, Sub-Prog. Cod. Appalto	Fase	Capitolo	Paragrafo	W B S	Parte d'opera	Tip.	Disciplina	Progressivo	Rev.
111465	0001	PE	IN	I18	SA012	00000	D	AUA	0417	0

RIFERIMENTO PROGETTO / RIFERIMENTO DIRETTORIO / RIFERIMENTO ELABORATO

ORDINATORE 09

SCALA VARIE

TECNE Sustainable Engineering

ENGINEER COORDINATOR: Ing. Raffaele Rinaldesi, Ord. Ingg. Macerata N. A1068

SUPPORTO SPECIALISTICO: JORNETLLOPPASTOR ARQUITECTES, TASCA STUDIO ARCHITETTI ASSOCIATI

REDATTO:

VERIFICATO:

REVISIONE n.	data
0	DICEMBRE 2021
1	
2	
3	
4	

VISTO DEL COMMITTENTE: autostrade per l'italia — IL RESPONSABILE UNICO DEL PROCEDIMENTO Ing. Fabio Visintin

VISTO DEL CONCEDENTE: Ministero delle Infrastrutture e della mobilità sostenibili — DIPARTIMENTO PER LA PROGRAMMAZIONE, LE INFRASTRUTTURE DI TRASPORTO A RETE E I SISTEMI INFORMATIVI

IL PRESENTE DOCUMENTO NON POTRA' ESSERE COPIATO, RIPRODOTTO O ALTRIMENTI PUBBLICATO, IN TUTTO O IN PARTE, SENZA IL CONSENSO SCRITTO DELLA SOC. AUTOSTRADE PER L'ITALIA S.P.A. OGNI UTILIZZO NON AUTORIZZATO SARA' PERSEGUITO A NORMA DI LEGGE.
THIS DOCUMENT MAY NOT BE COPIED, REPRODUCED OR PUBLISHED, EITHER IN PART OR IN ITS ENTIRETY, WITHOUT THE WRITTEN PERMISSION OF SOC. AUTOSTRADE PER L'ITALIA S.P.A.. UNAUTHORIZED USE WILL BE PROSECUTED BY LAW.

SCALA DI STAMPA: 1=1