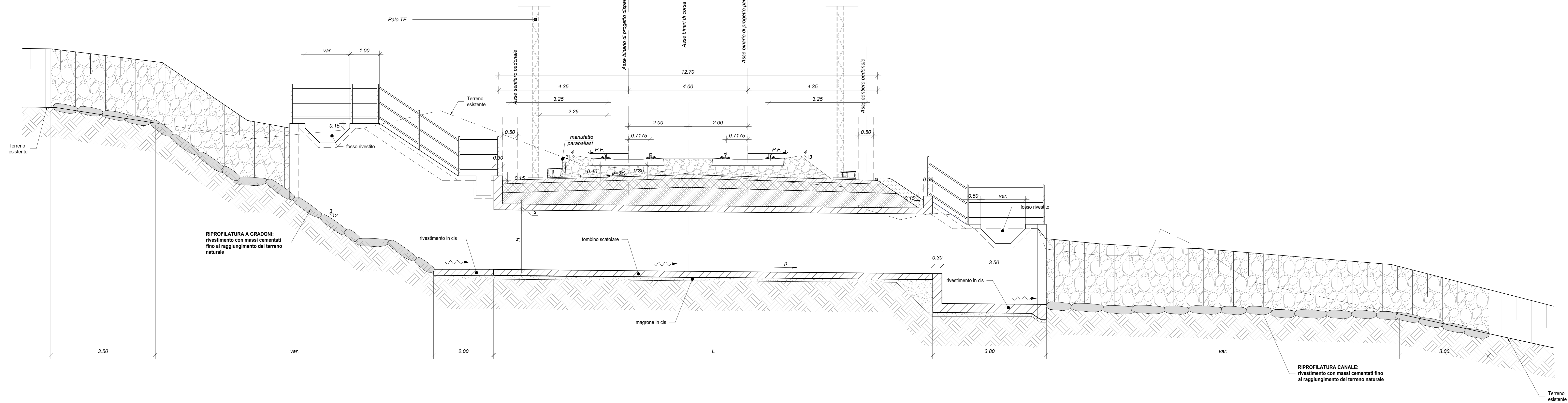


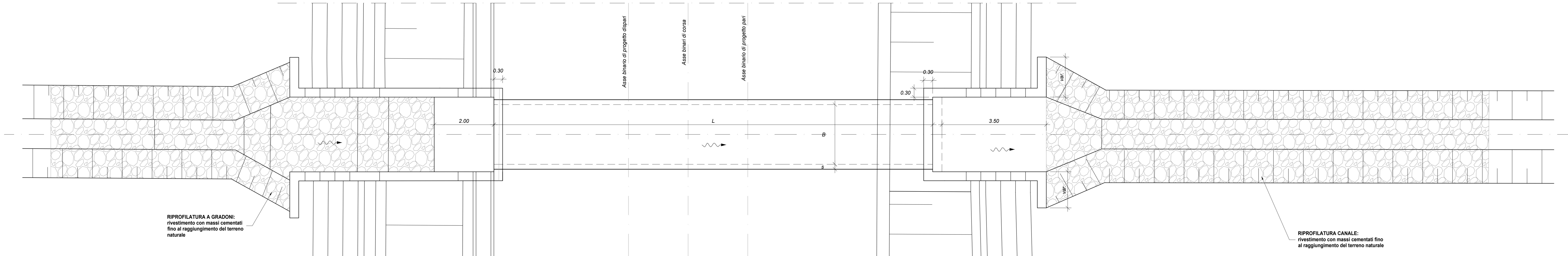
TOMBINO SCATOLARE TIPO

SEZIONE LONGITUDINALE
Scala 1:50

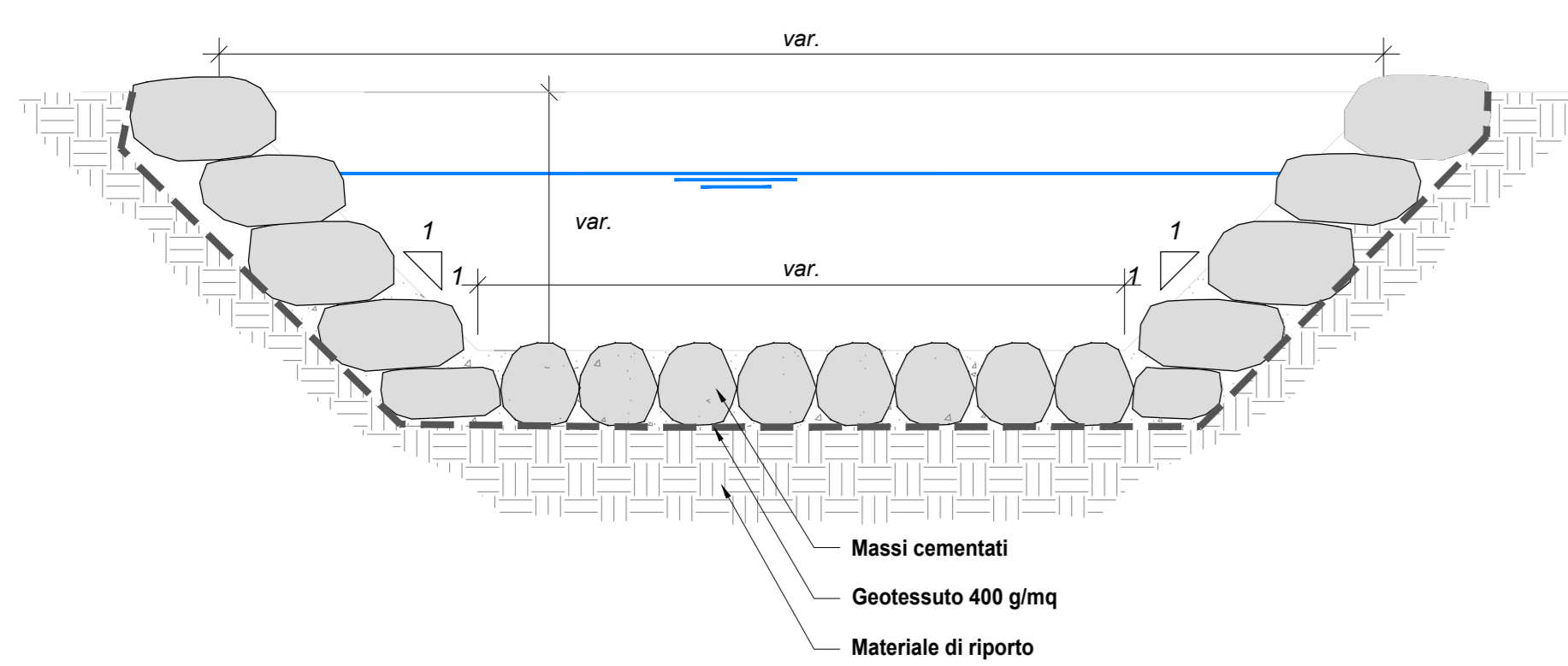


TOMBINO SCATOLARE TIPO

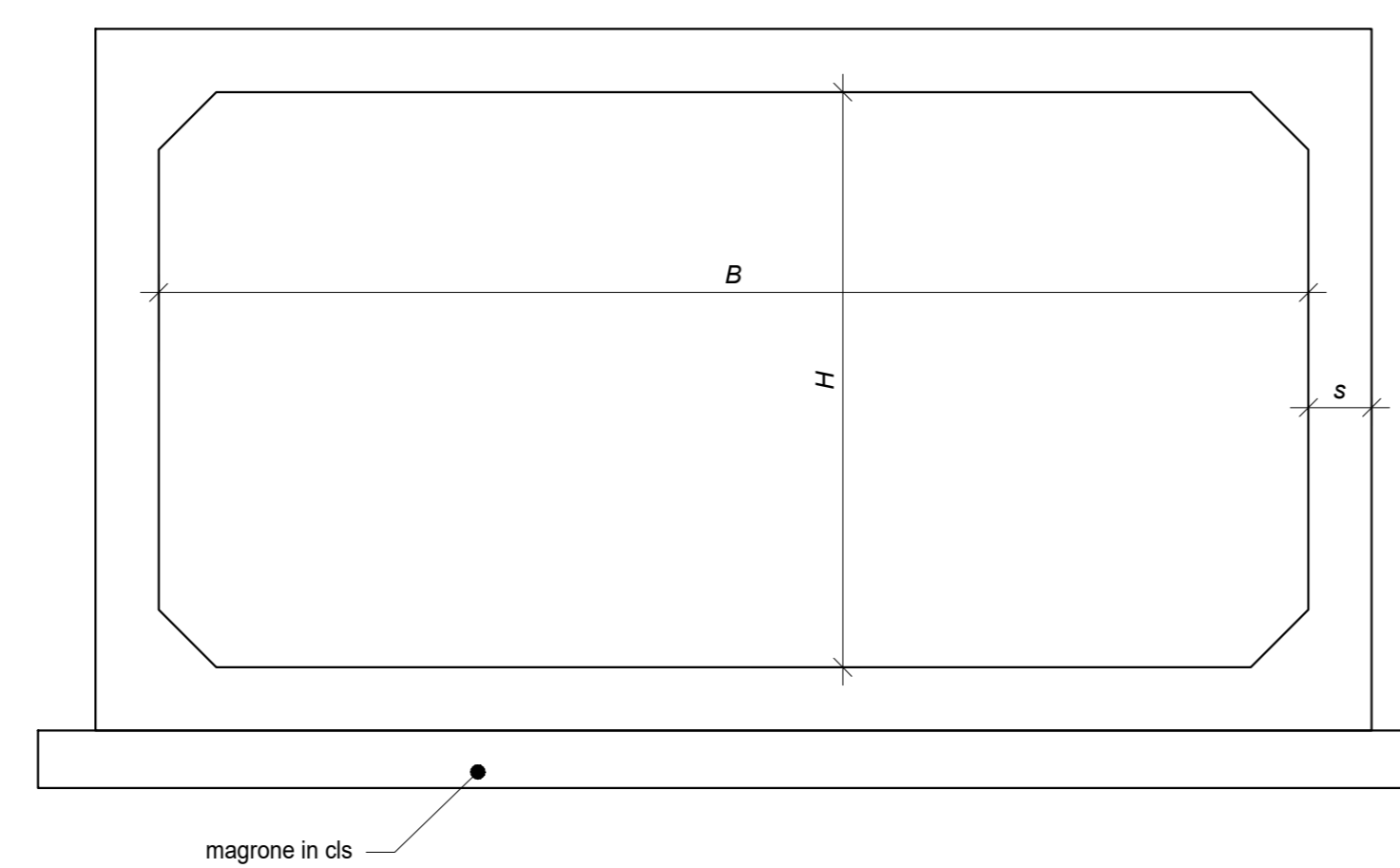
PIANTA
Scala 1:50



SEZIONE TRASVERSALE CANALE RIVESTITO Scala 1:25



SEZIONE TRASVERSALE SCATOLARE Scala 1:25



LOTTO 2							
WBS	pk	B (m)	H (m)	P (m/m)	L [m]	s [mm]	Tecnica realizzativa
IN00	1+130 BN	2,0	2,0	0,010	23,0	180	Ponte Essen con posa in conci a spinta
IN01	2+254	2,0	2,0	0,010	16,0	180	Scavo e posa (non interferente con linea esistente)
IN02	2+513	4,0	2,0	0,010	15,0	220	Scavo e posa (non interferente con linea esistente)
IN03	2+849	2,0	2,0	0,010	16,0	180	Scavo e posa (non interferente con linea esistente)
IN05	7+423	2,0	2,0	0,005	14,0	180	Scavo e posa (non interferente con linea esistente)
IN06	7+483	2,0	2,0	0,010	14,0	180	Ponte Essen
IN07	7+760	4,0	2,5	0,010	14,0	220	Ponte Essen
IN08	8+592	4,0	2,5	0,010	16,0	220	Ponte Essen
IN09	8+672	2,0	2,0	0,005	15,0	180	Ponte Essen

COMMITTENTE:
RFI
RAILWAY INFRASTRUCTURE
GRUPPO FERROVIE DELLO STATO ITALIANE

PROGETTAZIONE:
ITALFERR
GRUPPO FERROVIE DELLO STATO ITALIANE

DIREZIONE TECNICA
U.O. OPERE GEOTECNICHE

PROGETTO FATTIBILITA' TECNICO ECONOMICA

POTENZIAMENTO INFRASTRUTTURALE ORTE-FALCONARA
RADDOPPIO DELLA TRATTA PM228-CASTELPLANIO
LOTTO 02

TOMBINI E OPERE MINORI

TIPOLOGICI TOMBINI FERROVIARI
PIANTA, PROSPETTO E SEZIONI

SCALA:
VARIE

COMMESSA LOTTO FASE ENTE TIPO DOC. OPERA/DISCIPLINA PROGR. REV.
IR0F 02 R 11 PZ IN0000 001 A

Revis.	Descrizione	Redatto	Data	Verificato	Data	Approvato	Data	Autorizzato	Data
A	EMISSIONE DEFINITIVA	P. Cosmi	Set 2021	M. E. Di Franco	Set 2021	C. Urgesi	Set 2021	L. Berardi	Set 2021