

COMMITTENTE:



PROGETTAZIONE:



DIREZIONE TECNICA
INGEGNERIA DELLE TECNOLOGIE
S.O. ENERGIA E TRAZIONE ELETTRICA

PROGETTO FATTIBILITA' TECNICO ECONOMICA

POTENZIAMENTO INFRASTRUTTURALE ORTE-FALCONARA
RADDOPPIO DELLA TRATTA PM228-CASTELPLANIO
Lotto 2

IMPIANTI LFM
Schema generale alimentazioni elettriche

SCALA :



COMMESSA LOTTO FASE ENTE TIPO DOC. OPERA/DISCIPLINA PROGR. REV.

IR0F 02 R 18 DX LF0000 001 A

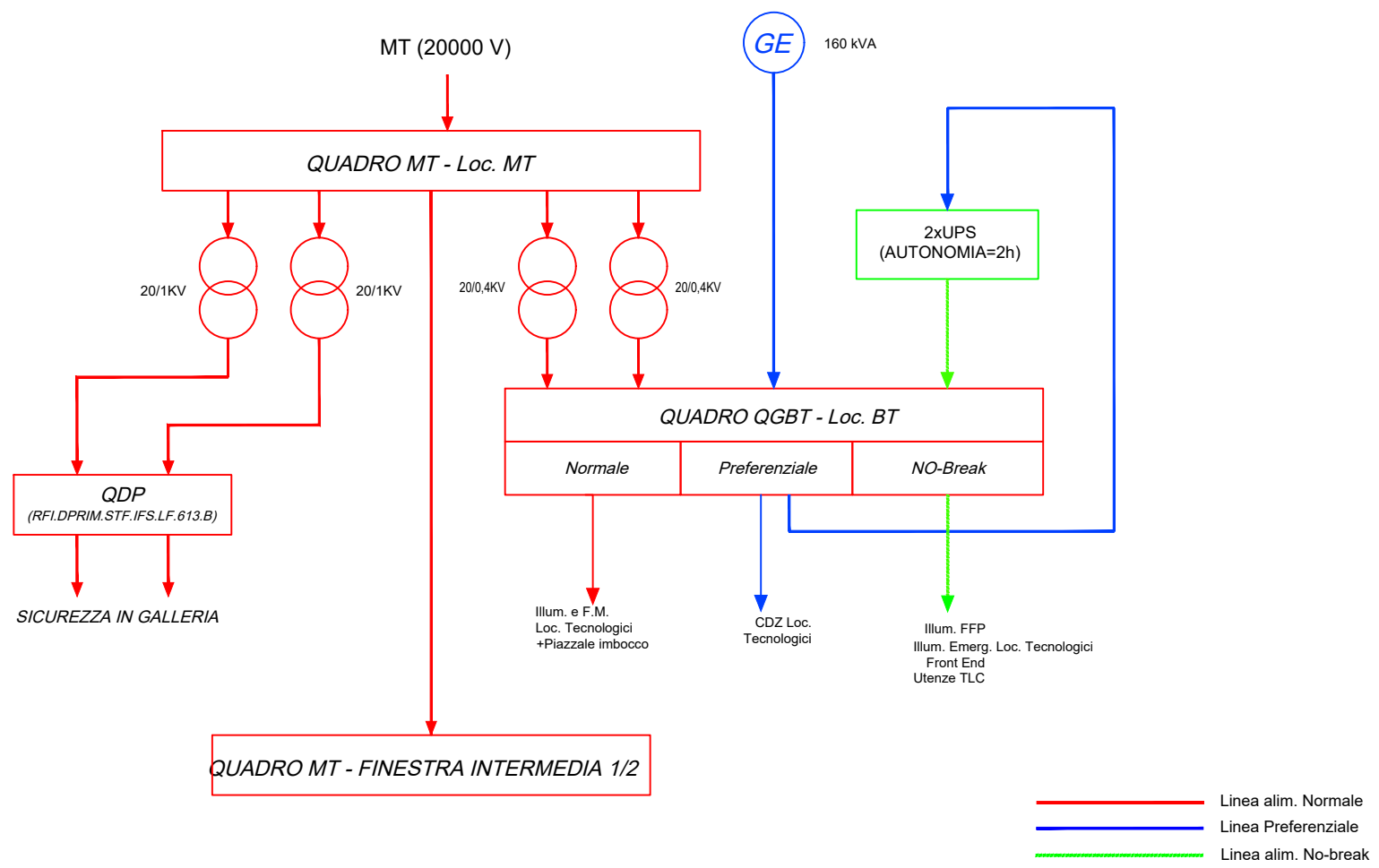
Revis.	Descrizione	Redatto	Data	Verificato	Data	Approvato	Data	Autorizzato/Data
A	Emissione esecutiva	R.Arcieri 	Sett. 2021	M.Castellani 	Sett. 2021	C.Urciuoli 	Sett. 2021	G.Guidi Buffarini Sett. 2021

File: IR0F02R18DXLF000001A

n. Elab.: X

	1	2	3	4	5	6	7	8																		
A																										
B																										
C	<table border="1" style="margin: auto;"> <tr> <th colspan="2">INDICE</th> </tr> <tr> <th>PAG.</th> <th>DESCRIZIONE</th> </tr> <tr> <td>01</td> <td>Cartiglio</td> </tr> <tr> <td>02</td> <td>Indice, Note Generali</td> </tr> <tr> <td>03</td> <td>Schema di alimentazione Stazione Genga</td> </tr> <tr> <td>04</td> <td>Schema di alimentazione Galleria Equivalente – PGEP</td> </tr> <tr> <td>05</td> <td>Schema di alimentazione Fermata Serra San Quirico</td> </tr> <tr> <td>06</td> <td>Schema di alimentazione Galleria Equivalente–Finestre Intermedie</td> </tr> <tr> <td>07</td> <td>Schema di alimentazione Viabilità</td> </tr> </table>								INDICE		PAG.	DESCRIZIONE	01	Cartiglio	02	Indice, Note Generali	03	Schema di alimentazione Stazione Genga	04	Schema di alimentazione Galleria Equivalente – PGEP	05	Schema di alimentazione Fermata Serra San Quirico	06	Schema di alimentazione Galleria Equivalente–Finestre Intermedie	07	Schema di alimentazione Viabilità
INDICE																										
PAG.	DESCRIZIONE																									
01	Cartiglio																									
02	Indice, Note Generali																									
03	Schema di alimentazione Stazione Genga																									
04	Schema di alimentazione Galleria Equivalente – PGEP																									
05	Schema di alimentazione Fermata Serra San Quirico																									
06	Schema di alimentazione Galleria Equivalente–Finestre Intermedie																									
07	Schema di alimentazione Viabilità																									
D																										
E																										
F	<table border="1"> <tr> <td>Sett. 2021</td> <td>EMISSIONE ESECUTIVA</td> <td>R. ARCIERI</td> <td>M. CASTELLANI</td> <td>C. URCIUOLI</td> </tr> <tr> <td>REV</td> <td>DATA</td> <td>DESCRIZIONE</td> <td>DISEGNATO</td> <td>CONTROL. APPROVATO</td> </tr> </table>		Sett. 2021	EMISSIONE ESECUTIVA	R. ARCIERI	M. CASTELLANI	C. URCIUOLI	REV	DATA	DESCRIZIONE	DISEGNATO	CONTROL. APPROVATO	RFI RETE FERROVIARIA ITALIANA GRUPPO FERROVIE DELLO STATO ITALIANE		SCHEMA GENERALE ALIMENTAZIONI ELETTRICHE		IR0F02F18DXLF0000001A.dwg		FOGLIO 1 SEGUE 2 3							
Sett. 2021	EMISSIONE ESECUTIVA	R. ARCIERI	M. CASTELLANI	C. URCIUOLI																						
REV	DATA	DESCRIZIONE	DISEGNATO	CONTROL. APPROVATO																						
		COMMITTENTE		TITOLO		QUADRO		FILE																		
		COMMESSA LOTTOFASE ENTE DOC. OPERA/DISCIPLINA Progr. REV.		1R0F 02 F 18 DX LF00000 001 A																						
	1	2	3	4	5	6	7	8																		

SCHEMA DI ALIMENTAZIONE GALLERIA EQUIVALENTE - PGEP



REV	DATA	DESCRIZIONE	DISEGNATO	CONTROL.	APPROVATO
A	Sett. 2021	EMISSIONE ESECUTIVA	R. ARCIERI	M. CASTELLANI	C. URCIUOLI

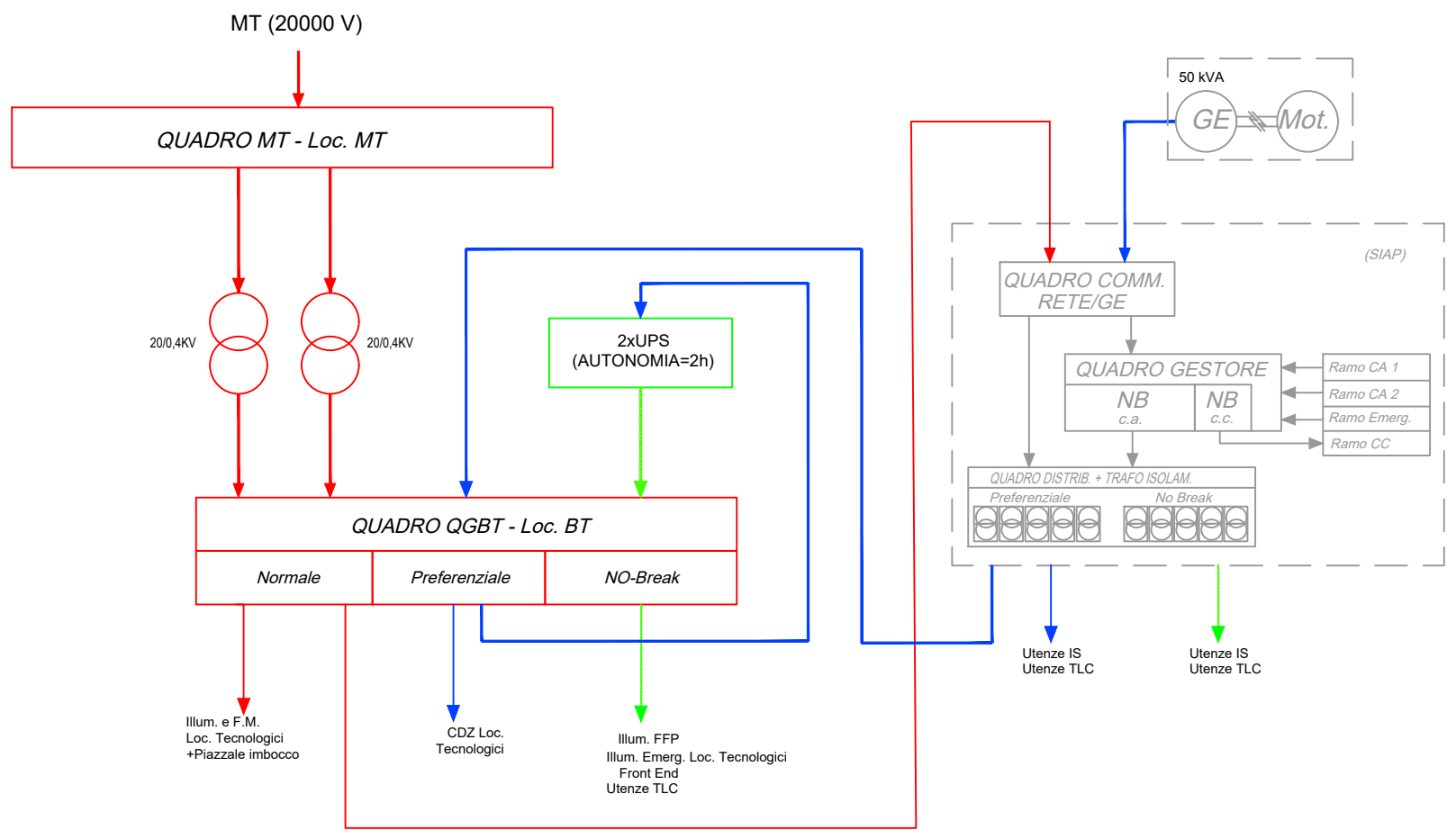
COMMITTENTE

TITOLO
Schema generale alimentazioni elettriche

QUADRO

FILE	IR0F02F18DXLF0000001A.dwg	FOGLIO 1	SEGUE 5
COMMESSA	LOTTOFASE ENTE	DOC.	OPERA/DISCIPLINA
1	R0F	02	F 18 DX LF00000 001 A

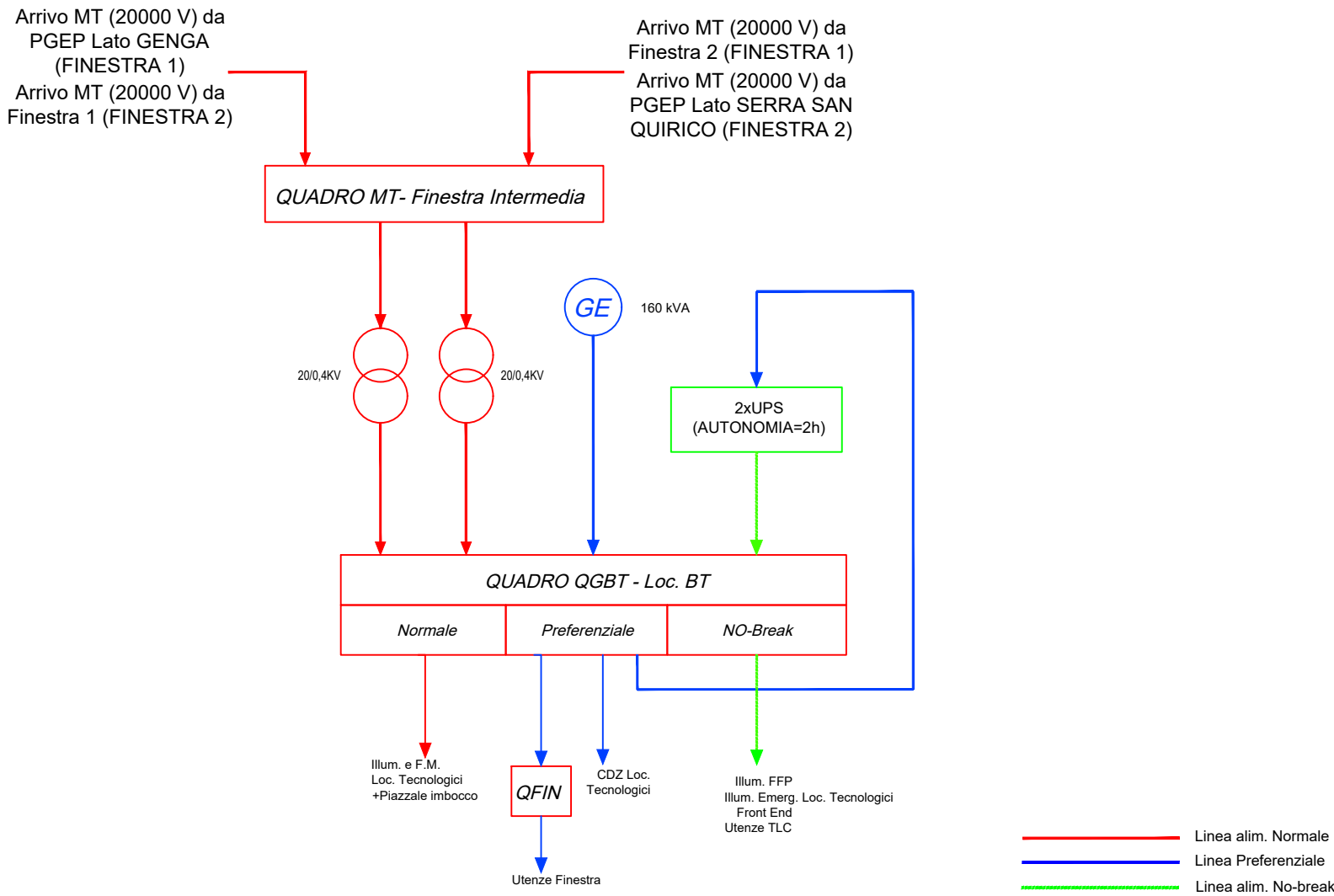
SCHEMA DI ALIMENTAZIONE FERMATA SERRA SAN QUIRICO



— Linea alim. Normale
— Linea Preferenziale
— Linea alim. No-break

					COMMITTENTE RFI RETE FERROVIARIA ITALIANA GRUPPO FERROVIE DELLO STATO ITALIANE	TITOLO Schema generale alimentazioni elettriche	QUADRO	FILE IR0F02F18DXLF000001A.dwg	FOGLIO 1 SEGUE 5 6
A Sett. 2021 EMISSIONE ESECUTIVA R. ARCIERI M. CASTELLANI C. URCIUOLI	R. ARCIERI M. CASTELLANI C. URCIUOLI	R. ARCIERI M. CASTELLANI C. URCIUOLI	R. ARCIERI M. CASTELLANI C. URCIUOLI	R. ARCIERI M. CASTELLANI C. URCIUOLI	R. ARCIERI M. CASTELLANI C. URCIUOLI	Schema generale alimentazioni elettriche	IR0F02F18DXLF000001A.dwg	COMMESSA LOTTOFASE ENTE DOC. OPERA/DISCIPLINA PROGR. REV. 1R0F 02 F 18 DX LF0000 001 A	5 6

SCHEMA DI ALIMENTAZIONE GALLERIA EQUIVALENTE – FINESTRE INTERMEDIE



A	Sett. 2021	EMMISSIONE ESECUTIVA	R. ARCIERI	M. CASTELLANI	C. URCIUOLI
REV	DATA	DESCRIZIONE	DISEGNATO	CONTROL.	APPROVATO

COMMITTENTE

RFI
FERROVIARIA ITALIANA
GRUPPO FERROVIE DELLO STATO ITALIANE

TITOLO

Schema generale alimentazioni elettriche

QUADRO

FILE	IR0F02F18DXLF000001A.dwg	FOGLIO 1 SEGUE	4	5
COMMESSA	LOTTOFASE ENTE	DOC. OPERA/DISCIPLINA	PROGR.	REV.
1	R0F	02	F	18
DX	LF00000	001	A	

