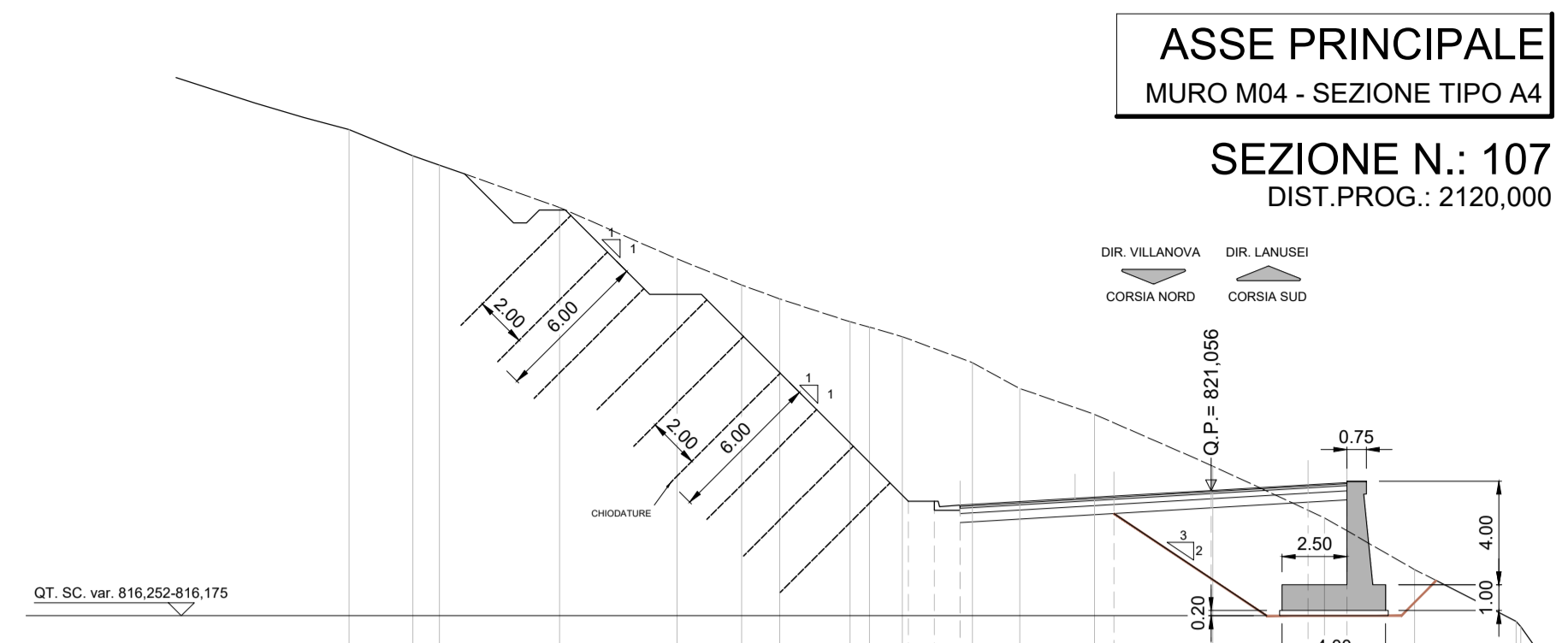


ASSE PRINCIPALE
MURO M04 - SEZIONE TIPO A3

SEZIONE N.: 106
DIST.PROG.: 2100,000

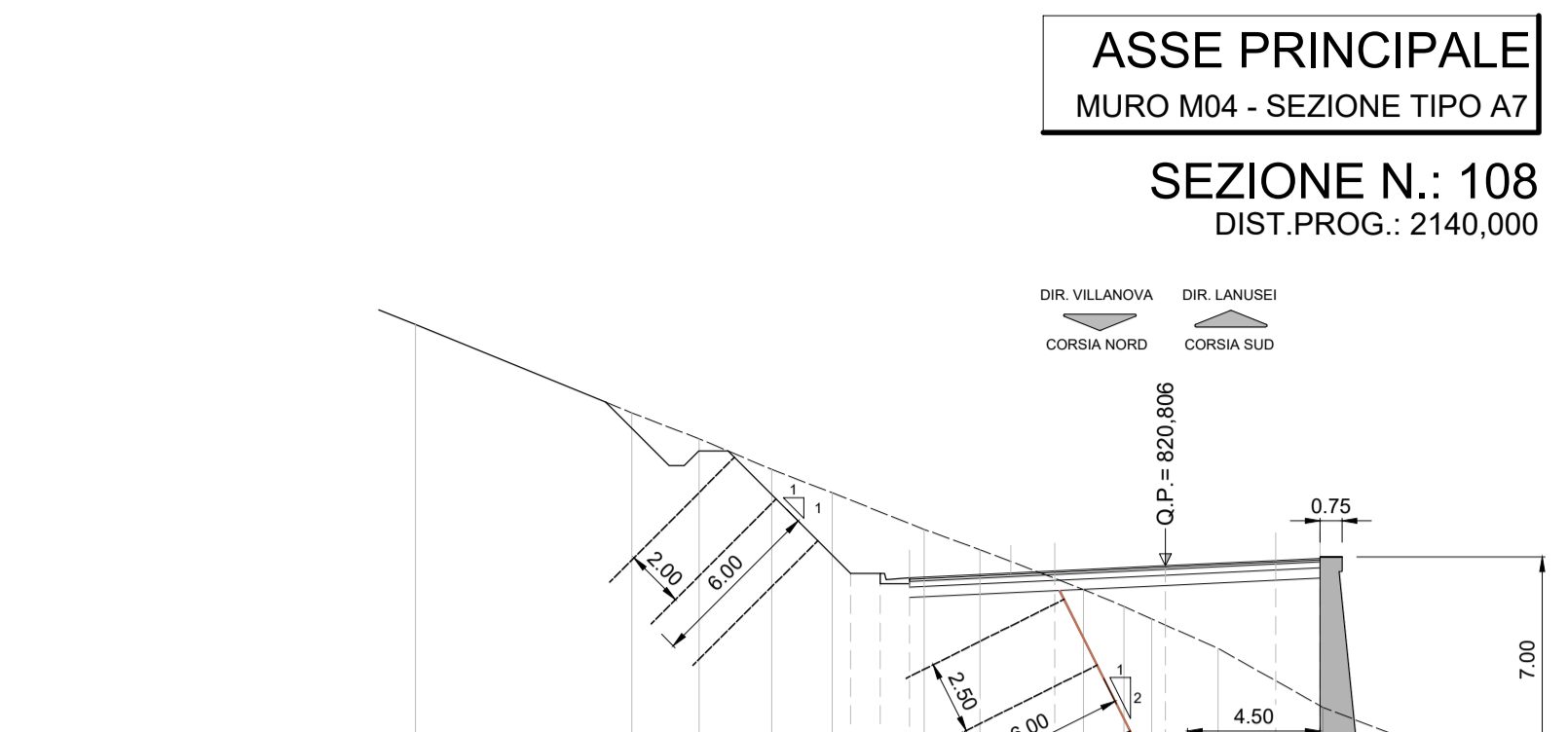
| | | | | | | | | | | | | | |
|---------------------|--------|--------|--------|--------|--------|--------|--------|--------|--------|--------|--------|--------|--------|
| QUOTE TERRENO | 827,00 | 826,00 | 825,00 | 824,00 | 823,00 | 822,00 | 821,00 | 820,00 | 819,00 | 818,00 | 817,00 | 816,00 | 815,00 |
| DIST.PARZ. TERRENO | 2,49 | 3,37 | 1,75 | 1,03 | 3,83 | 1,17 | 4,52 | 7,43 | 820,07 | 2,17 | 820,00 | 820,07 | 818,35 |
| QUOTE PROGETTO | | | | | | | | | | | | | |
| DIST.PARZ. PROGETTO | | | | | | | | | | | | | |
| DISTANZE PROGETTO | | | | | | | | | | | | | |



ASSE PRINCIPALE
MURO M04 - SEZIONE TIPO A4

SEZIONE N.: 107
DIST.PROG.: 2120,000

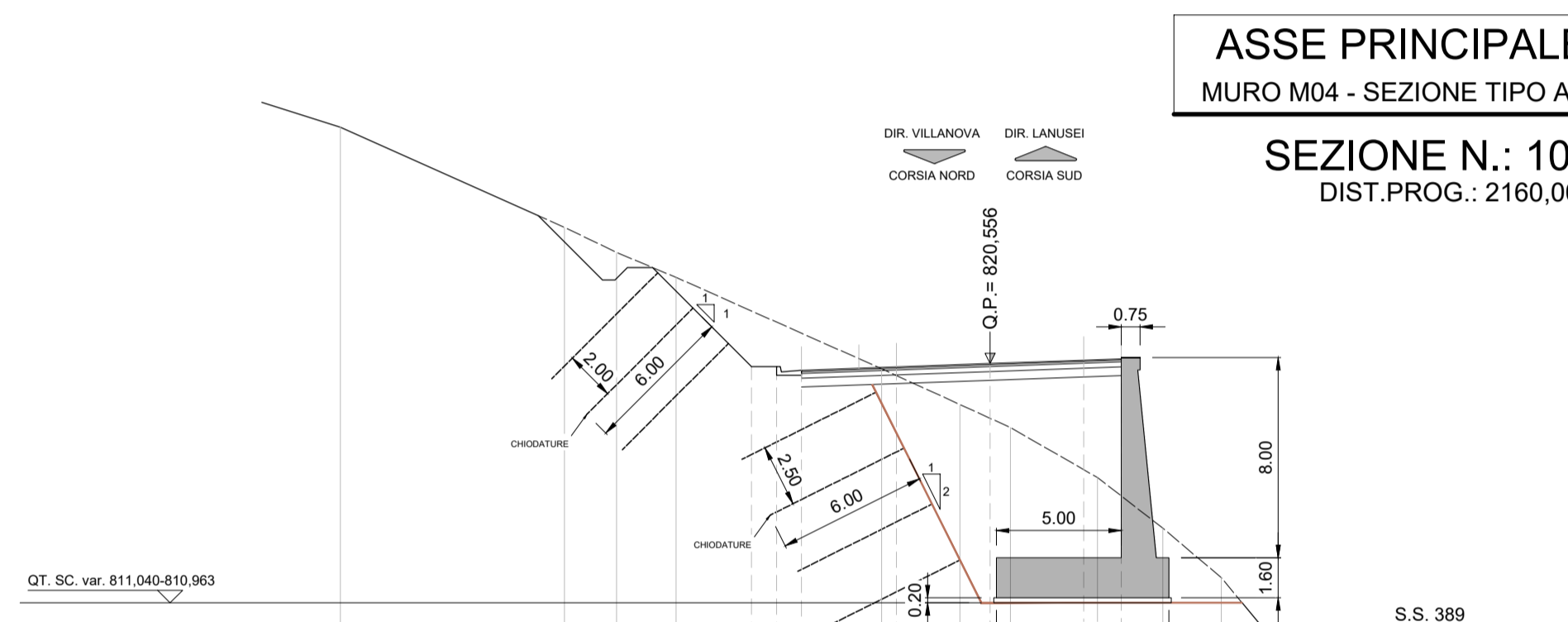
| | | | | | | | | | | | | | |
|---------------------|--------|--------|--------|--------|--------|--------|--------|--------|--------|--------|--------|--------|--------|
| QUOTE TERRENO | 823,00 | 822,00 | 821,00 | 820,00 | 819,00 | 818,00 | 817,00 | 816,00 | 815,00 | 814,00 | 813,00 | 812,00 | 811,00 |
| DIST.PARZ. TERRENO | 1,03 | 4,64 | 4,54 | 2,50 | 1,47 | 6,09 | 4,6 | 2,90 | 4,50 | 4,31 | 3,49 | 3,82 | 816,00 |
| QUOTE PROGETTO | | | | | | | | | | | | | |
| DIST.PARZ. PROGETTO | | | | | | | | | | | | | |
| DISTANZE PROGETTO | | | | | | | | | | | | | |



ASSE PRINCIPALE
MURO M04 - SEZIONE TIPO A7

SEZIONE N.: 108
DIST.PROG.: 2140,000

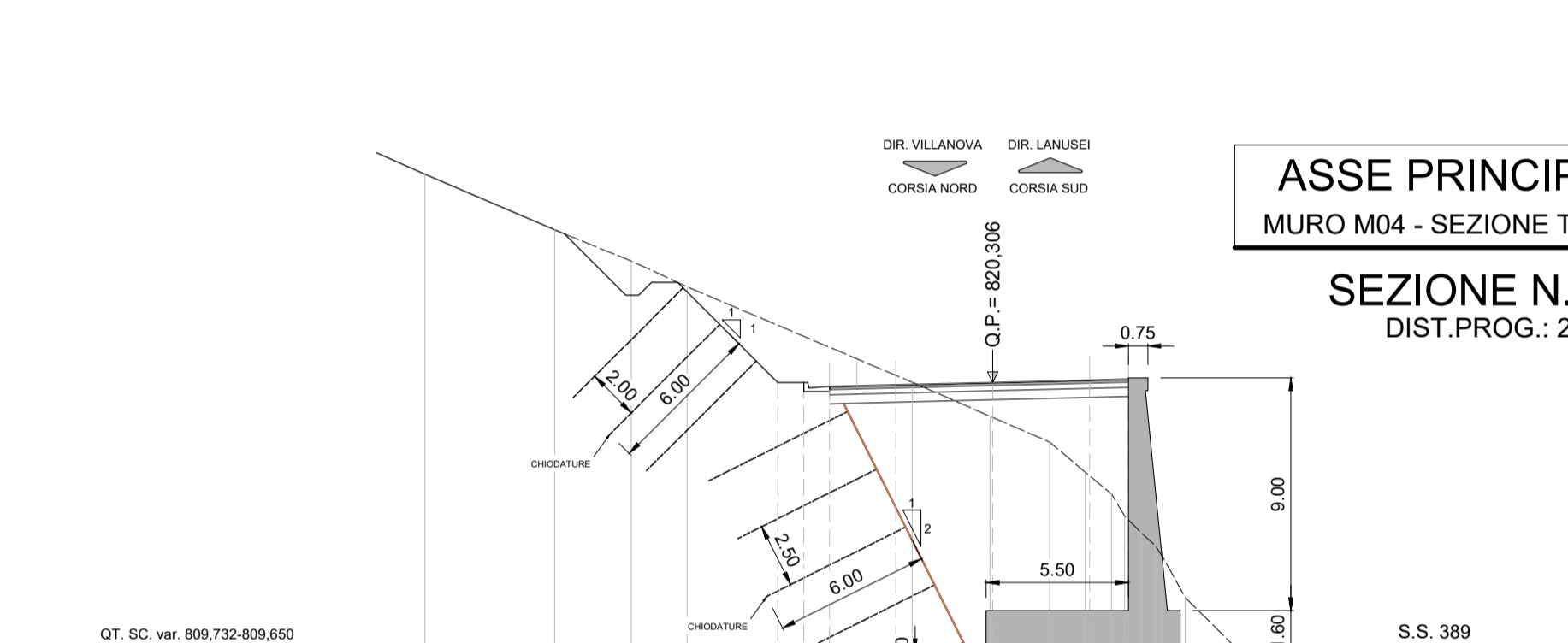
| | | | | | | | | | | | | | |
|---------------------|--------|--------|--------|--------|--------|--------|--------|--------|--------|--------|--------|--------|--------|
| QUOTE TERRENO | 820,00 | 819,00 | 818,00 | 817,00 | 816,00 | 815,00 | 814,00 | 813,00 | 812,00 | 811,00 | 810,00 | 809,00 | 808,00 |
| DIST.PARZ. TERRENO | 7,35 | 2,28 | 2,47 | 2,05 | 3,12 | 1,90 | 3,51 | 1,37 | 819,43 | 0,84 | 819,70 | 1,79 | 818,00 |
| QUOTE PROGETTO | | | | | | | | | | | | | |
| DIST.PARZ. PROGETTO | | | | | | | | | | | | | |
| DISTANZE PROGETTO | | | | | | | | | | | | | |



ASSE PRINCIPALE
MURO M04 - SEZIONE TIPO A8

SEZIONE N.: 109
DIST.PROG.: 2160,000

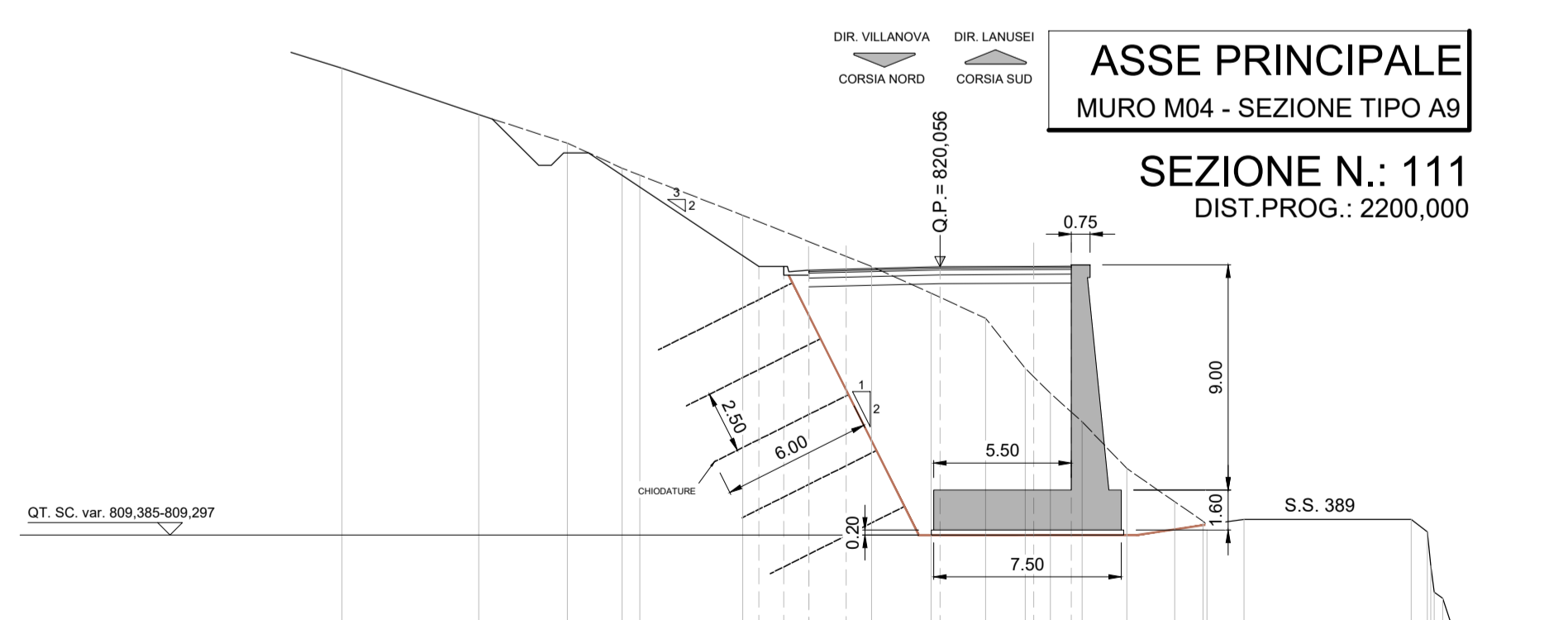
| | | | | | | | | | | | | | | | | | | | | | | |
|---------------------|--------|--------|--------|--------|--------|--------|--------|--------|--------|--------|--------|--------|--------|--------|--------|--------|--------|--------|--------|--------|--------|--------|
| QUOTE TERRENO | 820,00 | 819,00 | 818,00 | 817,00 | 816,00 | 815,00 | 814,00 | 813,00 | 812,00 | 811,00 | 810,00 | 809,00 | 808,00 | 807,00 | 806,00 | 805,00 | 804,00 | 803,00 | 802,00 | 801,00 | 800,00 | |
| DIST.PARZ. TERRENO | 8,96 | 2,09 | 2,37 | 8,23 | 3,13 | 818,00 | 0,01 | 818,00 | 3,49 | 818,00 | 0,01 | 818,00 | 3,01 | 818,00 | 0,01 | 818,00 | 3,38 | 818,00 | 0,01 | 818,00 | 0,01 | 818,00 |
| QUOTE PROGETTO | | | | | | | | | | | | | | | | | | | | | | |
| DIST.PARZ. PROGETTO | | | | | | | | | | | | | | | | | | | | | | |
| DISTANZE PROGETTO | | | | | | | | | | | | | | | | | | | | | | |



ASSE PRINCIPALE
MURO M04 - SEZIONE TIPO A9

SEZIONE N.: 110
DIST.PROG.: 2180,000

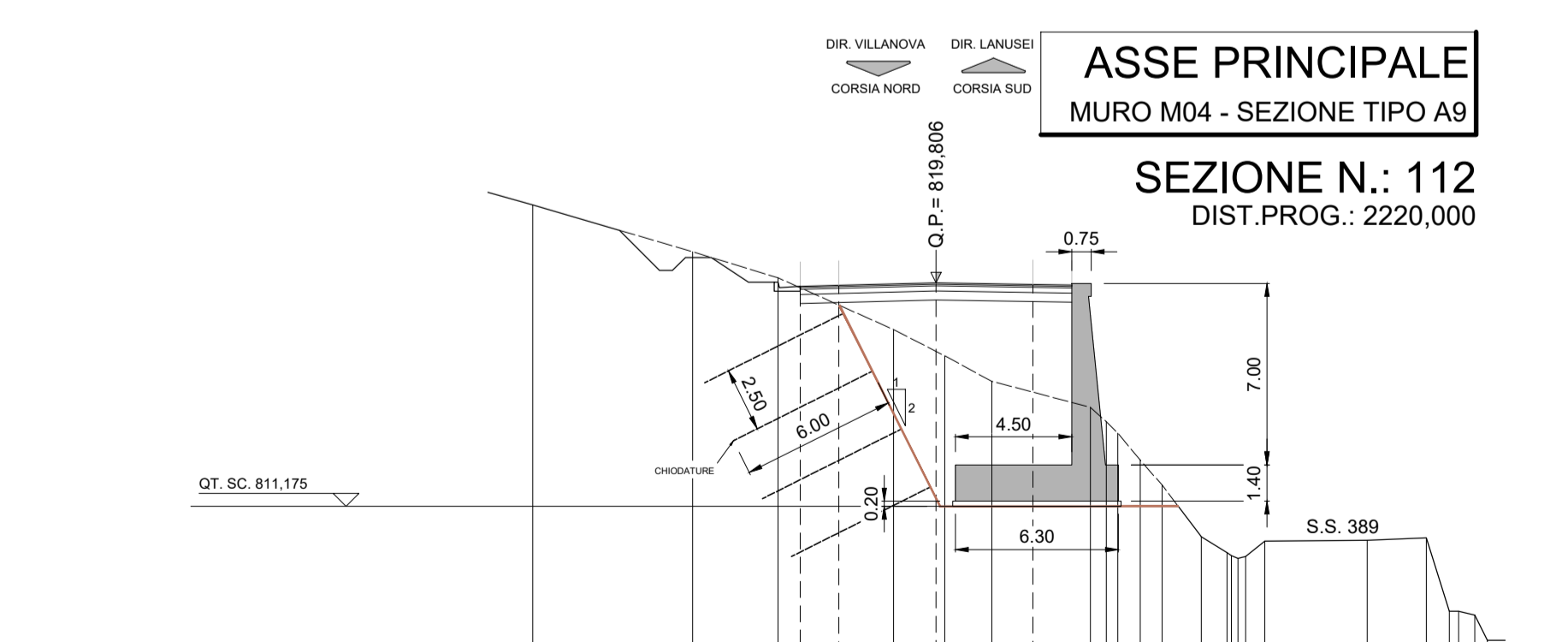
| | | | | | | | | | | | | | | | | | | | | | | | | |
|---------------------|--------|--------|--------|--------|--------|--------|--------|--------|--------|--------|--------|--------|--------|--------|--------|--------|--------|--------|--------|--------|--------|--------|--------|--------|
| QUOTE TERRENO | 820,36 | 820,20 | 820,00 | 819,00 | 818,00 | 817,00 | 816,00 | 815,00 | 814,00 | 813,00 | 812,00 | 811,00 | 810,00 | 809,00 | 808,00 | 807,00 | 806,00 | 805,00 | 804,00 | 803,00 | 802,00 | 801,00 | 800,00 | |
| DIST.PARZ. TERRENO | 5,01 | 2,97 | 2,16 | 8,70 | 3,00 | 2,20 | 1,37 | 819,00 | 0,01 | 819,00 | 3,01 | 819,00 | 0,01 | 819,00 | 3,01 | 819,00 | 0,01 | 819,00 | 0,01 | 819,00 | 0,01 | 819,00 | 0,01 | 819,00 |
| QUOTE PROGETTO | | | | | | | | | | | | | | | | | | | | | | | | |
| DIST.PARZ. PROGETTO | | | | | | | | | | | | | | | | | | | | | | | | |
| DISTANZE PROGETTO | | | | | | | | | | | | | | | | | | | | | | | | |



ASSE PRINCIPALE
MURO M04 - SEZIONE TIPO A9

SEZIONE N.: 111
DIST.PROG.: 2200,000

| | | | | | | | | | | | | | | | | | | | | | | | | |
|---------------------|--------|--------|--------|--------|--------|--------|--------|--------|--------|--------|--------|--------|--------|--------|--------|--------|--------|--------|--------|--------|--------|--------|--------|--------|
| QUOTE TERRENO | 820,00 | 819,14 | 820,00 | 819,00 | 818,00 | 817,00 | 816,00 | 815,00 | 814,00 | 813,00 | 812,00 | 811,00 | 810,00 | 809,00 | 808,00 | 807,00 | 806,00 | 805,00 | 804,00 | 803,00 | 802,00 | 801,00 | 800,00 | |
| DIST.PARZ. TERRENO | 5,47 | 3,55 | 2,20 | 4,13 | 5,15 | 2,38 | 1,09 | 816,00 | 0,01 | 816,00 | 3,75 | 816,00 | 0,01 | 816,00 | 3,75 | 816,00 | 0,01 | 816,00 | 0,01 | 816,00 | 0,01 | 816,00 | 0,01 | 816,00 |
| QUOTE PROGETTO | | | | | | | | | | | | | | | | | | | | | | | | |
| DIST.PARZ. PROGETTO | | | | | | | | | | | | | | | | | | | | | | | | |
| DISTANZE PROGETTO | | | | | | | | | | | | | | | | | | | | | | | | |

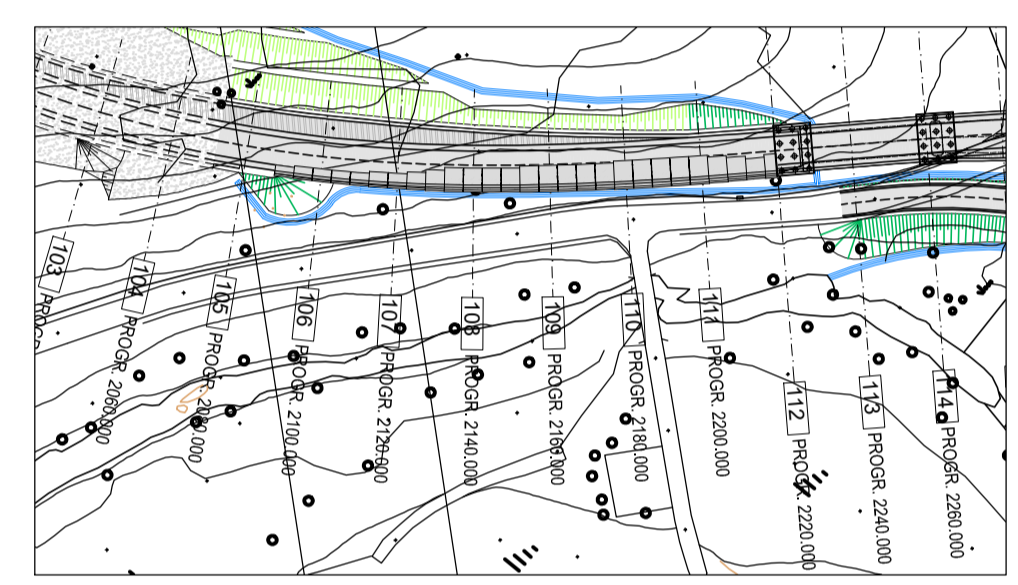


ASSE PRINCIPALE
MURO M04 - SEZIONE TIPO A9

SEZIONE N.: 112
DIST.PROG.: 2220,000

| | | | | | | | | | | | | | | | | | | | | | | | | |
|---------------------|--------|--------|--------|--------|--------|--------|--------|--------|--------|--------|--------|--------|--------|--------|--------|--------|--------|--------|--------|--------|--------|--------|--------|--|
| QUOTE TERRENO | 822,81 | 821,00 | 820,00 | 819,00 | 818,00 | 817,00 | 816,00 | 815,00 | 814,00 | 813,00 | 812,00 | 811,00 | 810,00 | 809,00 | 808,00 | 807,00 | 806,00 | 805,00 | 804,00 | 803,00 | 802,00 | 801,00 | 800,00 | |
| DIST.PARZ. TERRENO | 6,18 | 3,30 | 4,47 | 3,81 | 1,82 | 1,82 | 818,00 | 0,01 | 818,00 | 3,81 | 818,00 | 0,01 | 818,00 | 3,81 | 818,00 | 0,01 | 818,00 | 0,01 | 818,00 | 0,01 | 818,00 | 0,01 | 818,00 | |
| QUOTE PROGETTO | | | | | | | | | | | | | | | | | | | | | | | | |
| DIST.PARZ. PROGETTO | | | | | | | | | | | | | | | | | | | | | | | | |
| DISTANZE PROGETTO | | | | | | | | | | | | | | | | | | | | | | | | |

PIANTA CHIAVE
scala 1:2000





ANAS S.p.A.
Direzione Progettazione e Realizzazione Lavori

S.S. 389 TRONCO VILLANOVA – LANUSEI - TORTOLI
LOTTO BIVIO VILLAGRANDE - SVINCOLO DI ARZANA
DAL Km 51+100,00 DELLA S.S. 389 VAR AL Km 177+930,00 DELLA S.S. 389

PROGETTO DEFINITIVO

COD. CA22

PROGETTAZIONE: ANAS - DIREZIONE PROGETTAZIONE E REALIZZAZIONE LAVORI

PROGETTISTA E RESPONSABILE INTEGRATORE PRESTAZIONI SPECIALISTICHE
Ing. M. RASIMELLI
Ordine Ingegneri Provincia di Perugia n° 4632

GRUPPO DI PROGETTAZIONE
Ing. D. BONADIES Ing. M. PROCACCI
Ing. P. LOSPENNATO Ing. R. CERQUIGLIANI
Ing. S. PELLEGRINI Ing. M. CARAFFINI
Ing. A. POLLI Geom. M. BINAGLIA
Ing. M. MARELLI
Ing. A. LUCIA

IL RESPONSABILE DEL S.I.A.
Arch. E. RASIMELLI

IL GEOLOGO
Dott. S. PIAZZOLI

COORDINATORE PER LA SICUREZZA IN FASE DI PROGETTAZIONE
Ing. L. IOVINE

VISTO: IL RESP. DEL PROCEDIMENTO
Ing. F. RUGGIERI

PROTOCOLLO: DATA:

OPERE D'ARTE MINORI
MURI DI SOSTEGNO
MURO M4 - SEZIONI

| CODICE PROGETTO | | | NOME FILE | | REVISIONE | SCALA |
|-----------------|-----------------|-------------|-----------------------|-------------|-----------|--------------|
| PROGETTO | LV. PROG. | N. PROG. | T00_OS04_STR_PS03_A-1 | | | |
| DP | CA | 22 | D | 2002 | A | 1:200 |
| CODICE ELAB. | | | T00OS04STRPS03 | | | |
| D | | | | | | |
| C | | | | | | |
| B | | | | | | |
| A | PRIMA EMISSIONE | AGOSTO 2020 | BENZONI | POLLI | RASIMELLI | |
| REV. | DESCRIZIONE | DATA | REDATTO | VERIFICATO | APPROVATO | |