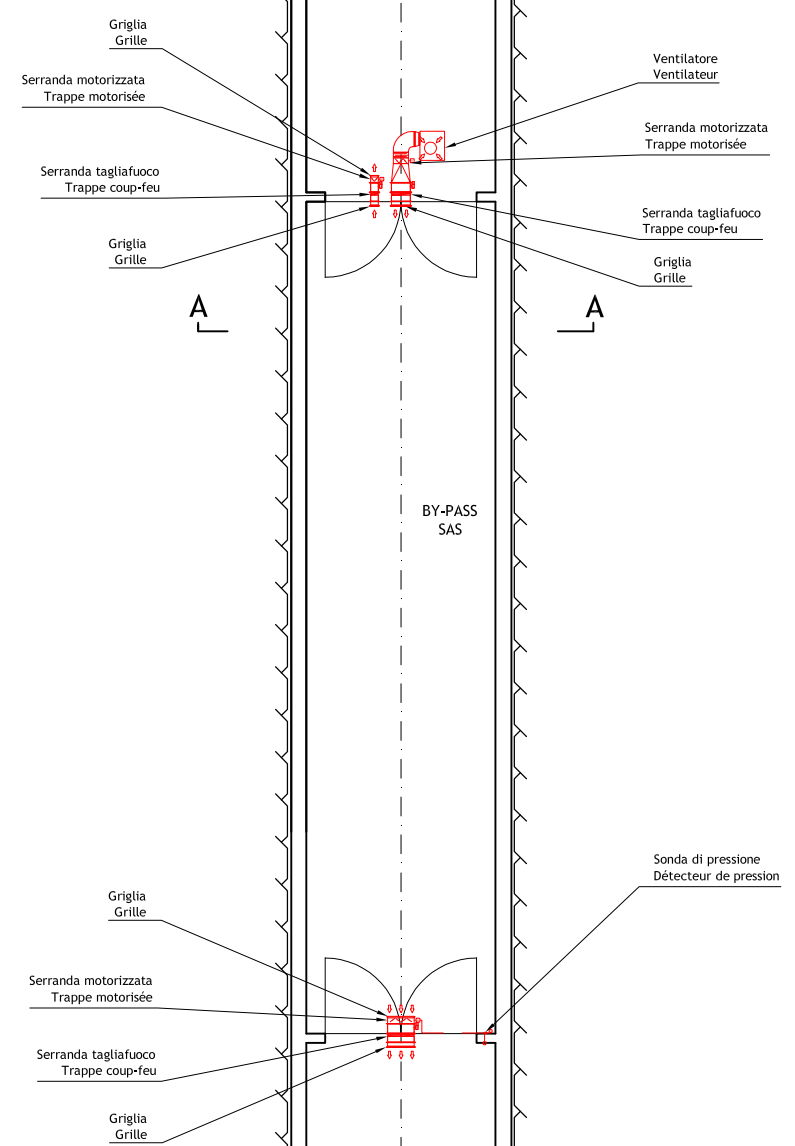
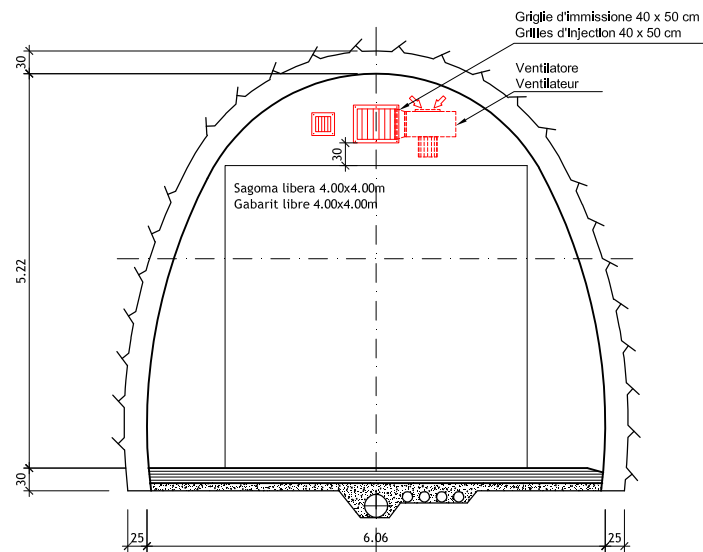


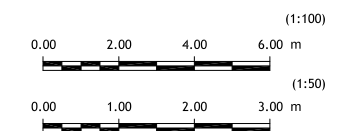
GALLERIA DI SICUREZZA  
GALERIE DE SECURITE

PIANTA 1:100  
VUE EN PLAN 1:100

SEZIONE A-A 1:50  
COUPE A-A 1:50



SCALA GRAFICA - ECHELLE GRAPHIQUE :



Nota: Per genio civile vedere disegni relativi  
Note: Pour genie civil voir plans relatifs



**LOMBARDI SA**  
INGEGNERI CONSULENTI

Traforo Autostradale del Fréjus / Tunnel Routier du Fréjus  
COSTRUZIONE GALLERIA DI SICUREZZA / CONSTRUCTION GALERIE DE SECURITE

PROGETTO DEFINITIVO 2006 / PROJET 2006  
GALLERIA DI SICUREZZA / GALERIE DE SECURITE  
VENTILAZIONE / VENTILATION  
BY-PASS 2 E 4 - DISPOSIZIONE VENTILAZIONE  
BY-PASS 2 E 4 - DISPOSITION VENTILATION

24.11.2006	SI	GS/Tu	No	Aggiornamento / Mise à jour	B
15.09.2006	SI	GS/Tu	No	6145.2-P-204A	A
Formato : 84x60	Scala : 1:100/50	No. L. F.	No. Com.		

Progettisti: Ing. Andrea Mordasini, Dott. Ing. Marco Russo - Lombardi SA  
Collaborazione specialistica: Dott. Ing. Marco Bettelini, Dott. Ing. Uwe Drost, P. I. Stefano Giglio

← FRANCIA  
← FRANCE

TRAFORO AUTOSTRADALE DEL FREJUS  
TUNNEL ROUTIER DU FREJUS

→ ITALIA  
→ ITALIE