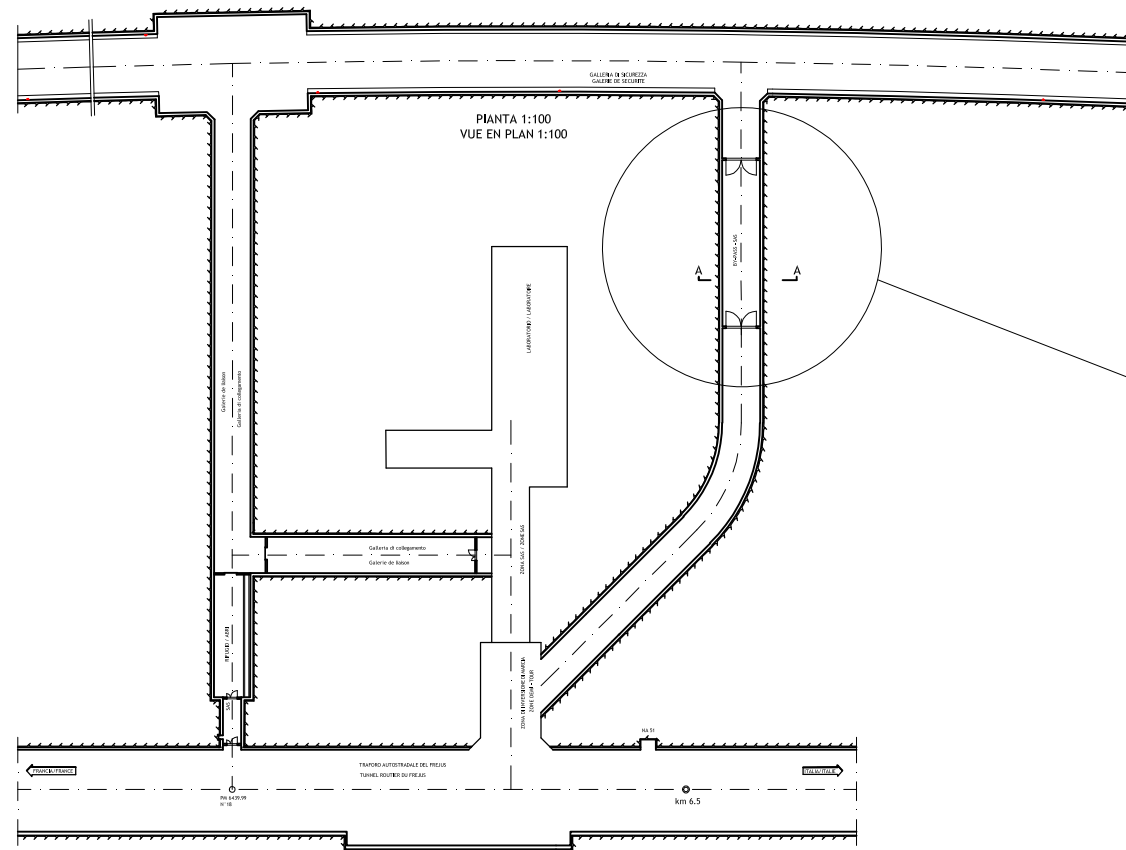
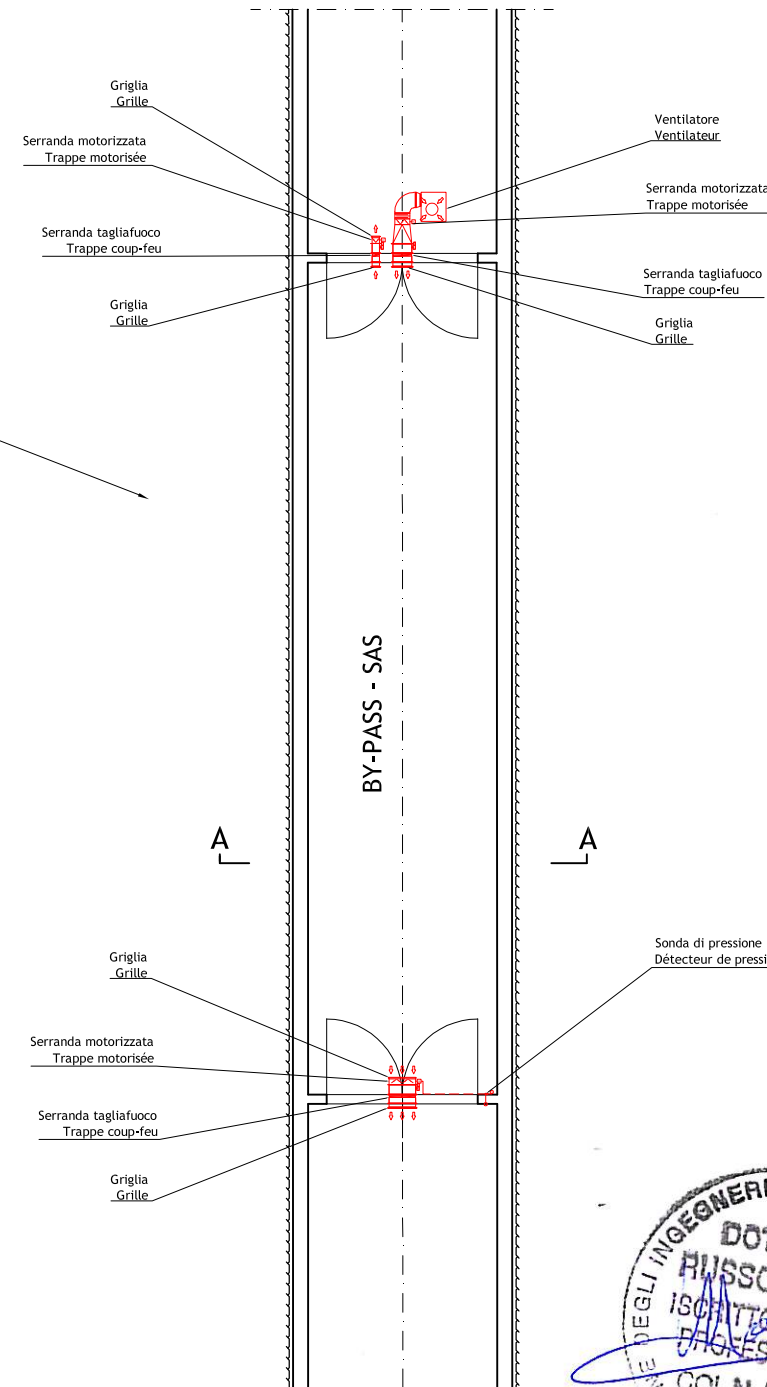


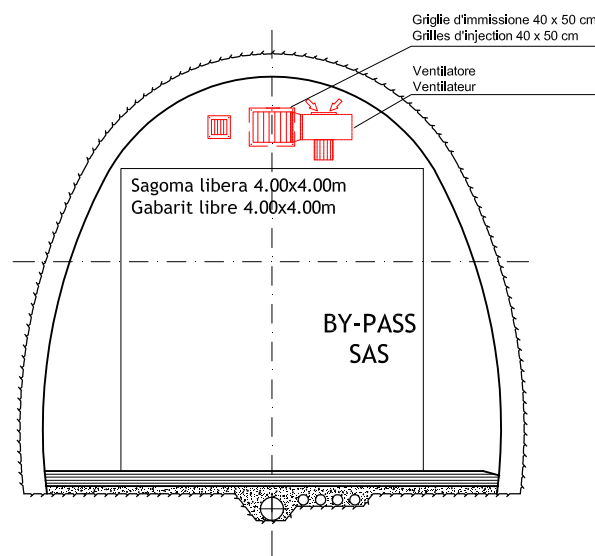
PIANTA 1:500
VUE EN PLAN 1:500




PIANTA 1:100
VUE EN PLAN 1:100



SEZIONE A-A 1:50
COUPE A-A 1:50



SCALA GRAFICA - ECHELLE GRAPHIQUE :



Nota: Per genio civile vedere disegni relativi
 Note: Pour genie civil voir plans relatifs

LOMBARDI SA
 INGEGNERI CONSULENTI

Traforo Autostrada del Fréjus / Tunnel Routier du Fréjus
 COSTRUZIONE GALLERIA DI SICUREZZA / CONSTRUCTION GALERIE DE SECURITE

PROGETTO DEFINITIVO 2006 / PROJET 2006
 GALLERIA DI SICUREZZA / GALERIE DE SECURITE
 VENTILAZIONE / VENTILATION
 DISPOSIZIONE IN CORRISPONDENZA DEL RIFUGIO 18 E DEL BY-PASS 3
 DISPOSITION AU DROIT DE L' ABRI 18 ET DU BY-PASS 3

24.11.2006	SI	GS/Tu	Mo	Aggiornamento / Mise à jour	B
DATA	DISEGNATO	COSTRUITO	VISTO	Nome file :	
15.09.2006	SI	GS/Tu	Mo	6145.2-P-205A	No. 6145.2-205 A
Formato : 84x60	Scala : 1:500/100/50	No. L. F.			No. Com.

Progettisti: Ing. Andrea Mordasini, Dott. Ing. Marco Russo - Lombardi SA
 Collaborazione specialistica: Dott. Ing. Marco Bettelini, Dott. Ing. Uwe Drost, P. I. Stefano Giglio