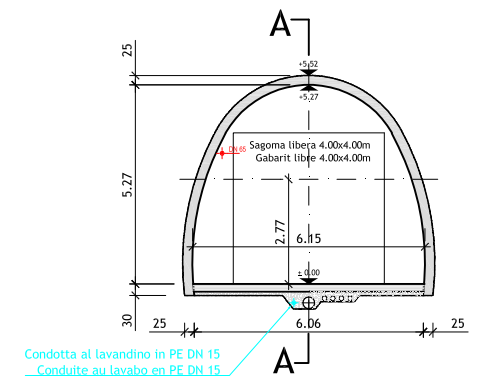
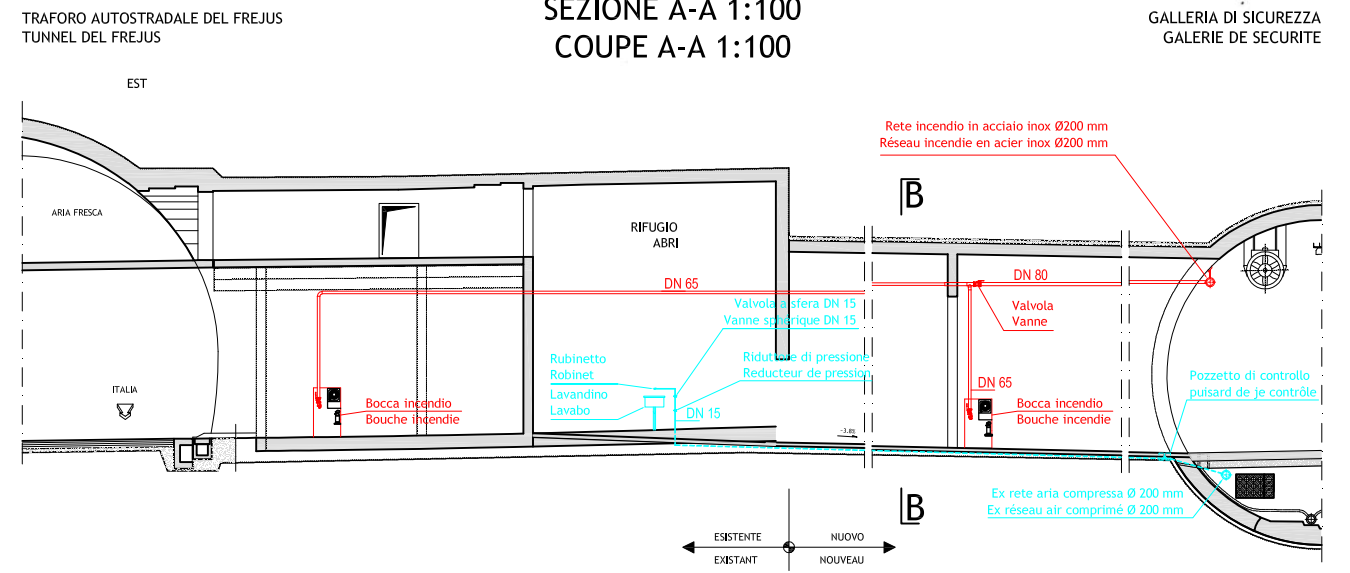



SEZIONE B-B 1:100  
COUPE B-B 1:100



SEZIONE A-A 1:100  
COUPE A-A 1:100



PIANTA PIANO CARREGGIATA 1:100  
VUE EN PLAN REZ-DE-CHAUSSÉE 1:100



- Nuova condotta incendio in galleria  
Nouvelle conduite incendie dans la gallerie
- - - Condotta incendio esistente nel traforo  
Conduite incendie existante dans le tunnel
- Rete per condizionatori stazioni tecniche  
Réseau pour conditionneurs stations techniques



Nota: Per genio civile vedere disegni relativi  
Note: Pour genio civil voir plans relatifs



Traforo Autostradale del Fréjus / Tunnel Routier du Fréjus					
COSTRUZIONE GALLERIA DI SICUREZZA / CONSTRUCTION GALERIE DE SECURITE					
PROGETTO DEFINITIVO 2006 / PROJET 2006					
GALLERIA DI SICUREZZA / GALERIE DE SECURITE					
RETE INCENDIO / RESEAU INCENDIE					
DISPOSIZIONE IN CORRISPONDENZA DEI BY-PASS 1 E 5					
DISPOSITION AU DROIT DES BY-PASS 1 ET 5					
24.11.2006	Tos	GS/KL	No	Aggiornamento / Mise à jour	B
15.09.2006	Tos	GS/KL	No	6145.2-P-214A	A
Formato: 84x60	Scala: 1:100	No. L. F.	No. Com.		
Progettisti: Ing. Andrea Mordasini, Dott. Ing. Marco Russo - Lombardi SA Collaborazione specialistica: Dott. Ing. Marco Bettelini, P. I. Stefano Giglio					