
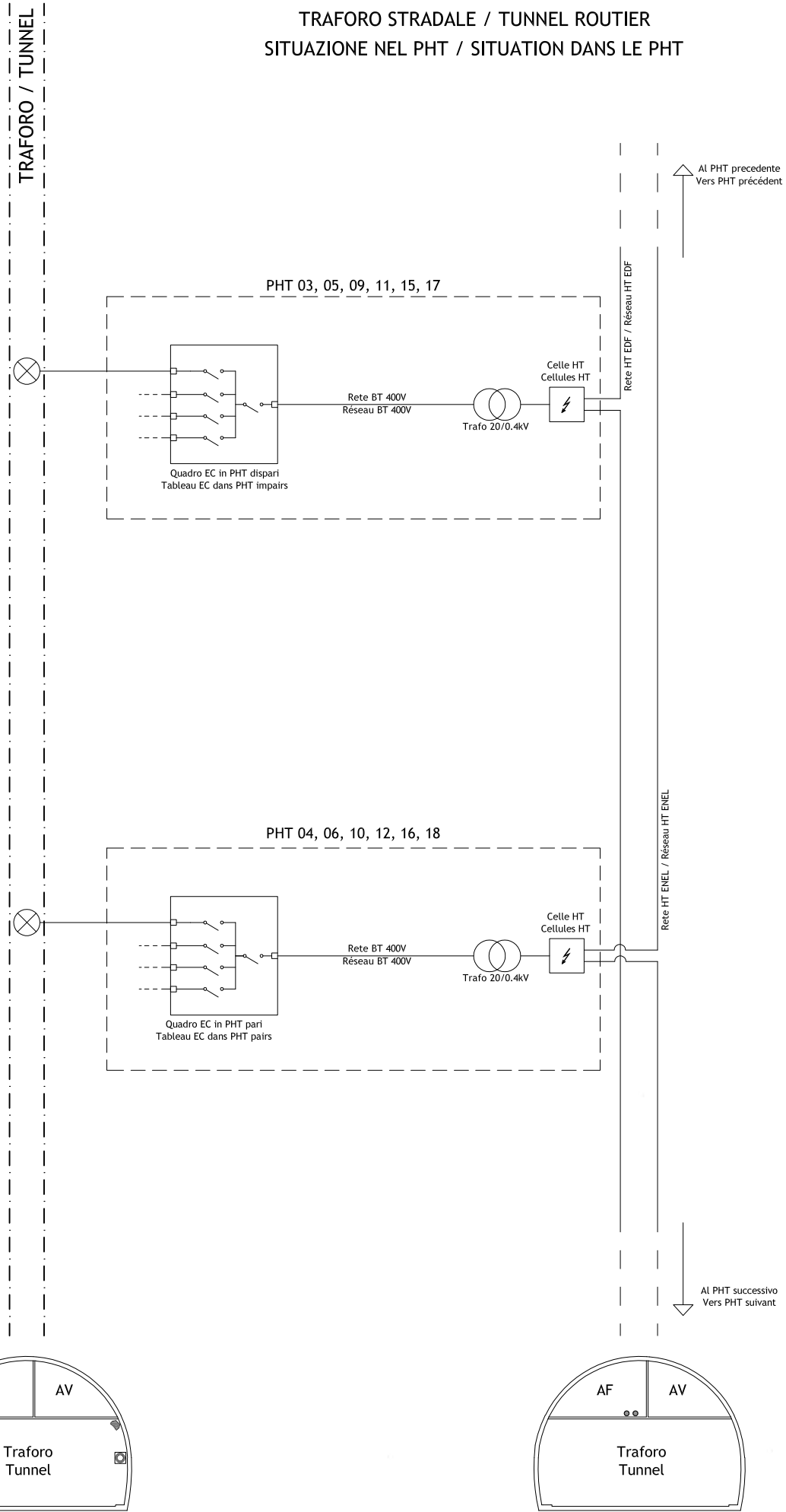


FASE 1 - Preparazione PHASE 1 - Préparation

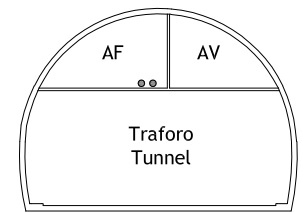
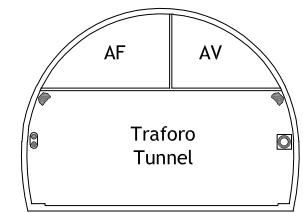
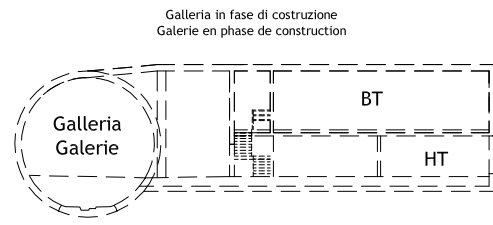
GALLERIA DI SICUREZZA / GALERIE DE SECURITE
SITUAZIONE NELLA ST / SITUATION DANS LA ST

TRAFORO STRADALE / TUNNEL ROUTIER
SITUAZIONE NEL PHT / SITUATION DANS LE PHT



PIANTA PIANO CARREGGIATA
VUE EN PLAN REZ-DE-CHAUSSEE

PIANTA PRIMO PIANO
VUE EN PLAN PREMIER ETAGE



LEGENDA / LEGENDE	
	Impianti esistenti / Equipements existants
	Impianti nuovi / Equipements nouveaux
	Utenza nel traforo (per esempio illuminazione) / Utilisateur dans le tunnel (p.ex: éclairage)
	Apparecchiature da dismettere / Appareils à mettre hors service



LOMBARDI SA
INGEGNERI CONSULENTI

Traforo Autostradale del Fréjus / Tunnel Routier du Fréjus					
COSTRUZIONE GALLERIA DI SICUREZZA / CONSTRUCTION GALERIE DE SECURITE					
PROGETTO DEFINITIVO 2006 / PROJET 2006					
GALLERIA DI SICUREZZA / GALERIE DE SECURITE					
ALIMENTAZIONE ELETTRICA / ALIMENTATION ELECTRIQUE					
TRASFERIMENTO FASE 1 - SCHEMA A BLOCCHI					
BASCULEMENT PHASE 1 - SCHEMA A BLOCS					
24.11.2006	GS/RM	GS	No	Aggiornamento / Mise à jour	B
DATA	DESIGNATO	COSTRUITO	VISTO	Nome file :	A
15.09.2006	GS/RM	GS	No	6145.2-P-223A	No. 6145.2-223
Formato :	84x60	Scala :	No. L. F.	No. Com.	
Progettisti: Ing. Andrea Mordasini, Dott. Ing. Marco Russo - Lombardi SA Collaborazione specialistica: Dott. Ing. Marco Bettelini, P. I. Stefano Giglio					