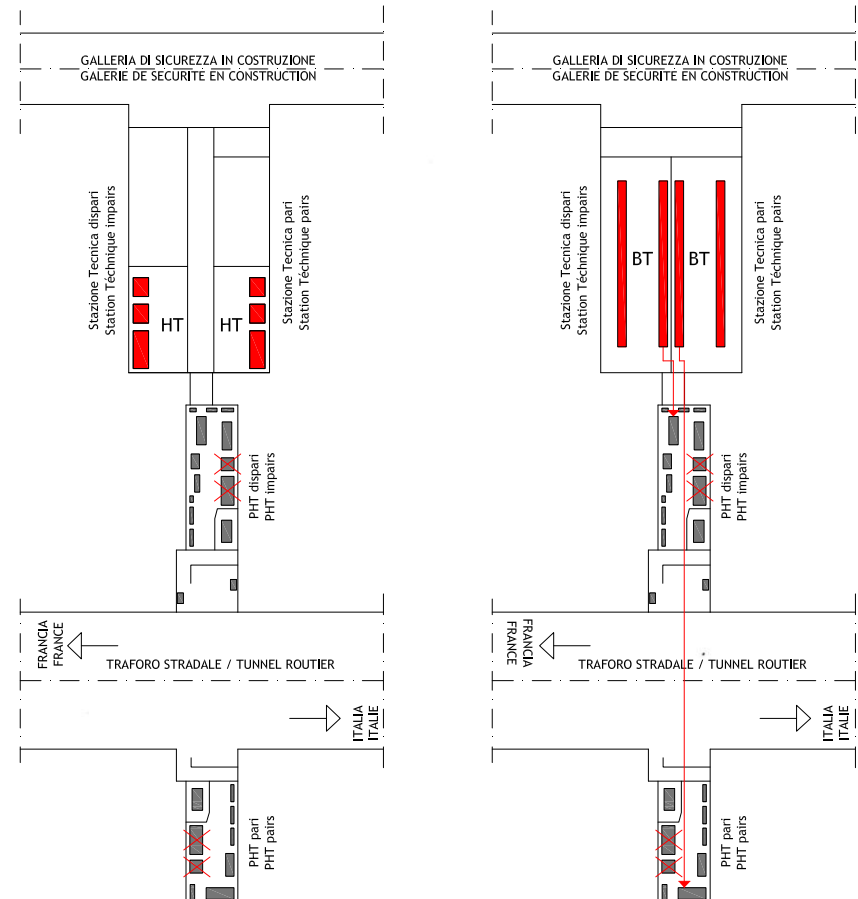
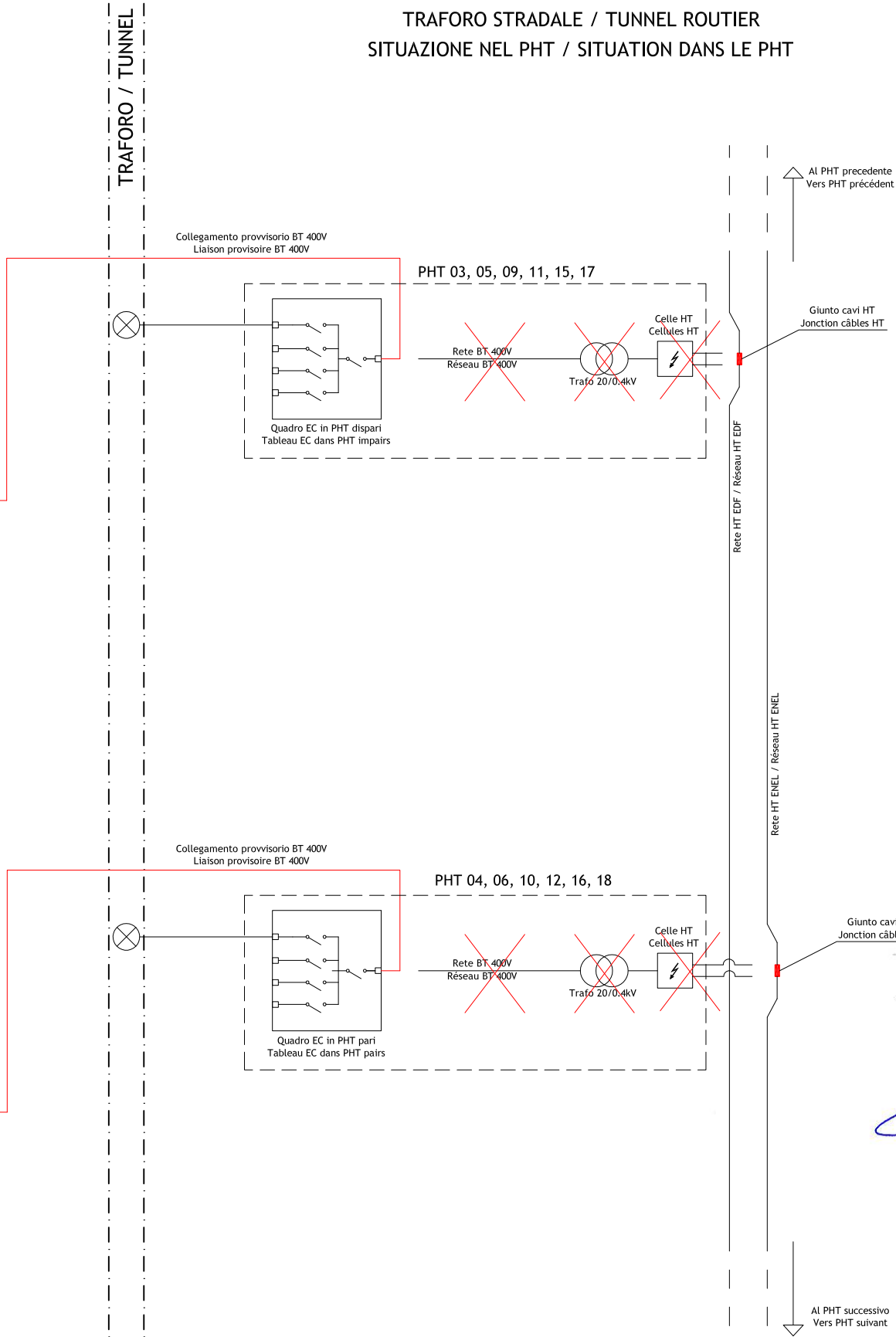
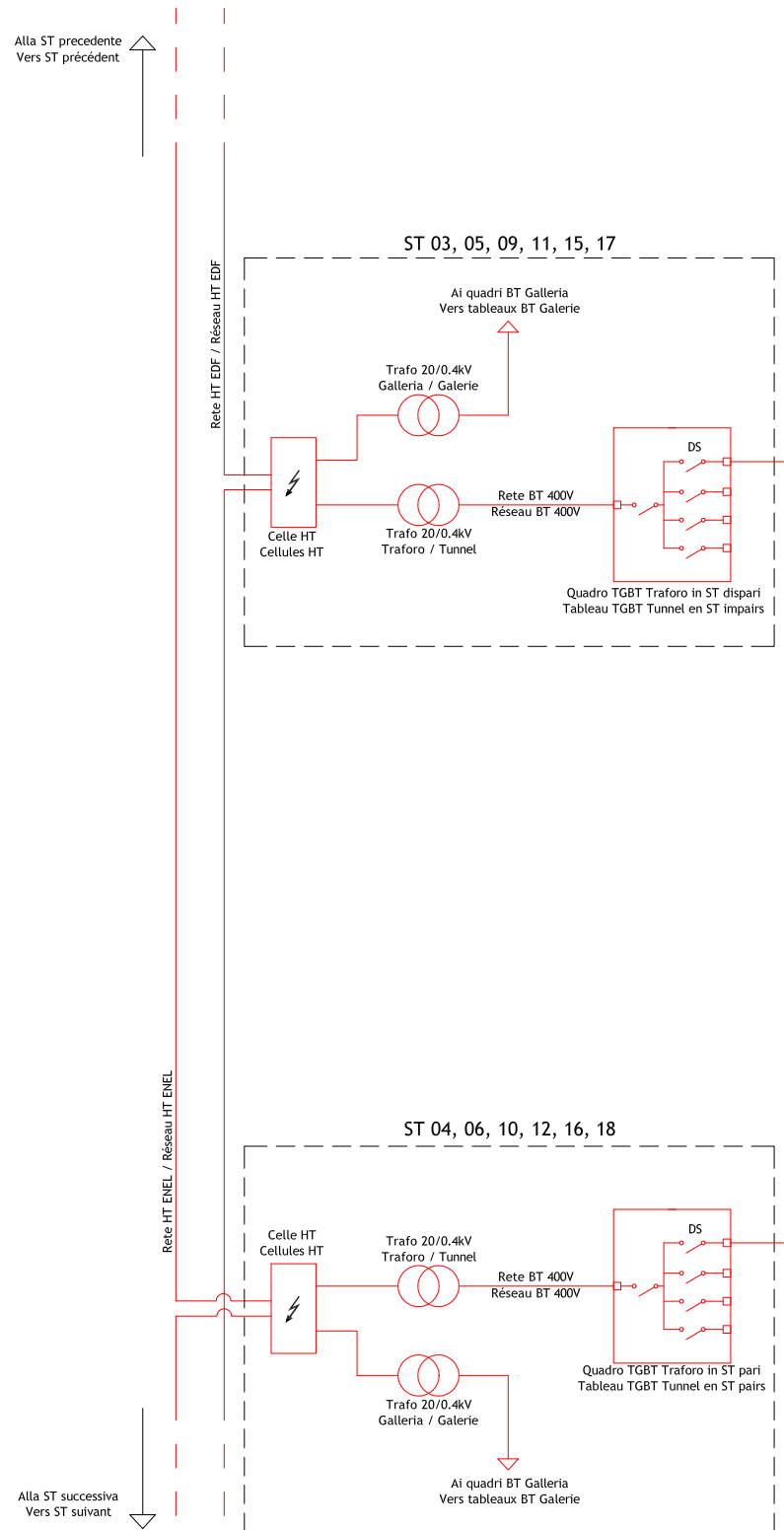


FASE 3 - Ribaltamento alimentazioni PHT PHASE 3 - Basculément alimentations PHT

GALLERIA DI SICUREZZA / GALERIE DE SECURITE
SITUAZIONE NELLA ST / SITUATION DANS LA ST

TRAFORO STRADALE / TUNNEL ROUTIER
SITUAZIONE NEL PHT / SITUATION DANS LE PHT



PIANTA PIANO CARREGGIATA VUE EN PLAN REZ-DE-CHAUSSEE
PIANTA PRIMO PIANO VUE EN PLAN PREMIER ETAGE

LEGENDA / LEGENDE

- Impianti esistenti / Equipements existants
- Impianti nuovi / Equipements nouveaux
- Utenza nel traforo (per esempio illuminazione) / Utilisateur dans le tunnel (p.ex: éclairage)
- Apparecchiature da dismettere / Appareils à mettre hors service



LOMBARDI SA
INGEGNERI CONSULENTI

Traforo Autostradale del Fréjus / Tunnel Routier du Fréjus
COSTRUZIONE GALLERIA DI SICUREZZA / CONSTRUCTION GALERIE DE SECURITE

PROGETTO DEFINITIVO 2006 / PROJET 2006

**GALLERIA DI SICUREZZA / GALERIE DE SECURITE
 ALIMENTAZIONE ELETTRICA / ALIMENTATION ELECTRIQUE
 TRASFERIMENTO FASE 3 - SCHEMA A BLOCCHI
 BASCULEMENT PHASE 3 - SCHEMA A BLOCS**

24.11.2006	GS/RM	GS	No	Aggiornamento / Mise à jour	B
DATA	DISEGNATO	COSTRUITO	VISTO	Nome file :	
15.09.2006	GS/RM	GS	No	6145.2-P-225A	No. 6145.2-225 A
Formato :	84x60	Scala :	No. L. F.	No. Com.	

Progettisti: Ing. Andrea Mordasini, Dott. Ing. Marco Russo - Lombardi SA
 Collaborazione specialistica: Dott. Ing. Marco Bettelini, P. I. Stefano Giglio

