

DIAGRAMMA DI VISIBILITA' DA PK 0+000.00 A PK 3+420.00
Scala X 1: 4000.000
Scala Y 1: 4000.000



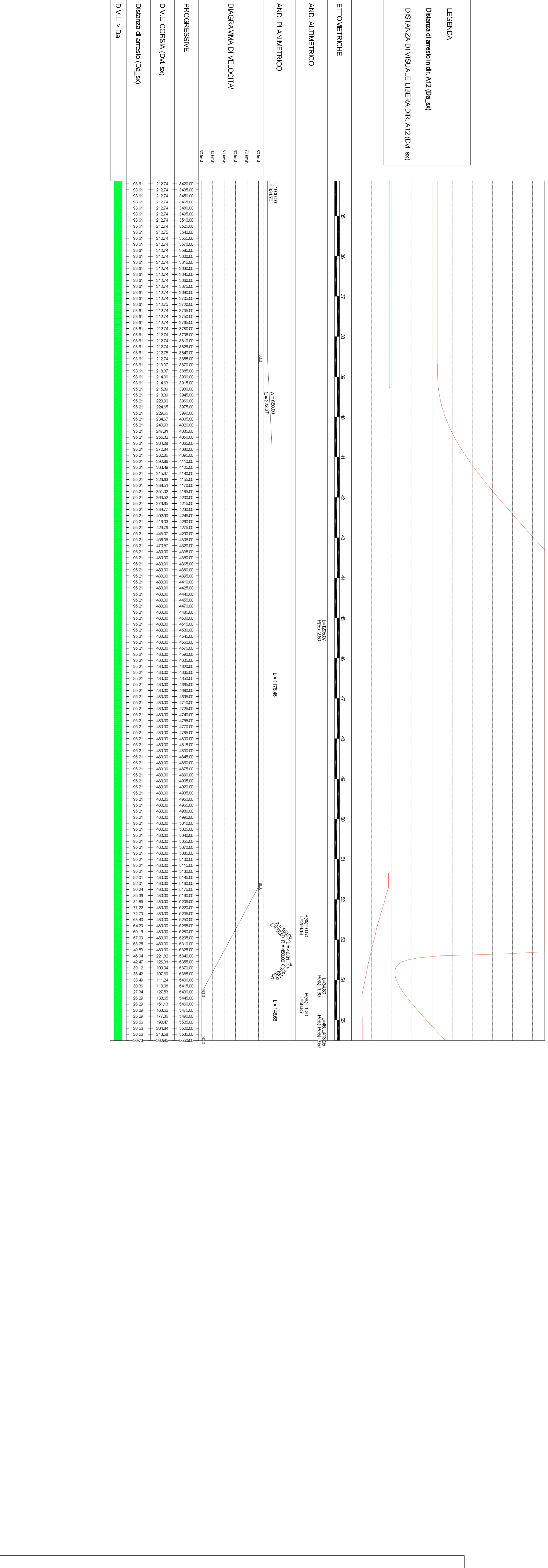


DIAGRAMMA DI VISIBILITA' DA PK 3+420.00 A PK 5+550
Scala X 1: 4000.000
Scala Y 1: 4000.000



PROGETTO STRADALE

RAMPA PRINCIPALE

DIAGRAMMA DELLE VELOCITA' E DELLE VISUALI LIBERE

CARREGGIATA IN DIREZIONE A12

REGIONE LIGURIA

autostrade // per l'Italia

COLLEGAMENTO TRA LA VALFONTANA BUONA
E L'AUTOSTRADA A12 GENOVA-roma

PROGETTO DEFINITIVO

L. SERVIZIO PROGETTAZIONE Ing. Giovanni Sestini Sestini RESPONSABILE PROVA STP		L. SERVIZIO ANTENNAMENTO Ing. Gianfranco Tognoli RESPONSABILE PROVA STP		L. SERVIZIO TECNICO Ing. Maurizio Torrealba RESPONSABILE PROVA STP	
Spesa Fattoriale C.A.B. - Ing. Andrea Fedele		Spesa Fattoriale C.A.B. - Ing. Andrea Fedele		Spesa Fattoriale C.A.B. - Ing. Andrea Fedele	