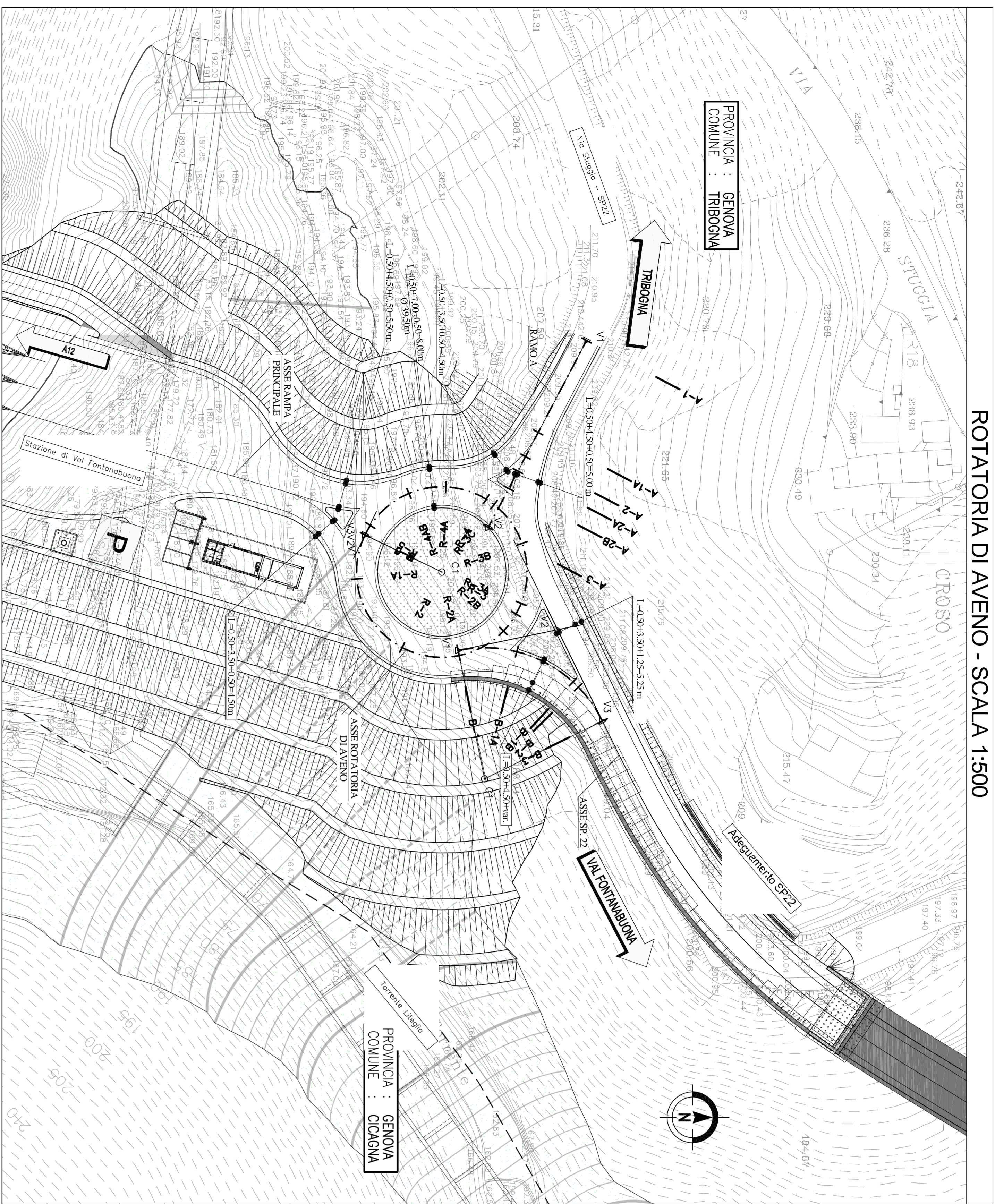
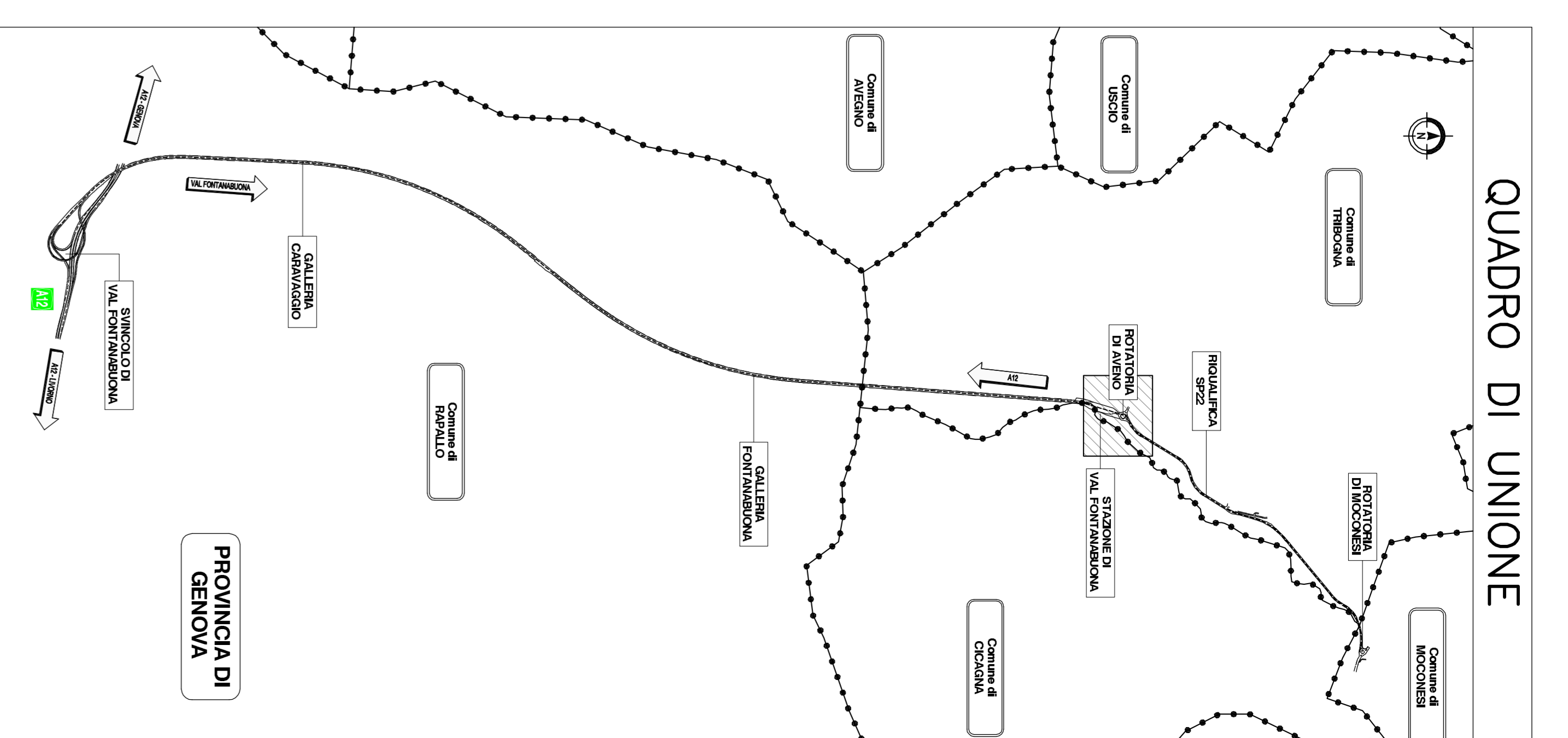


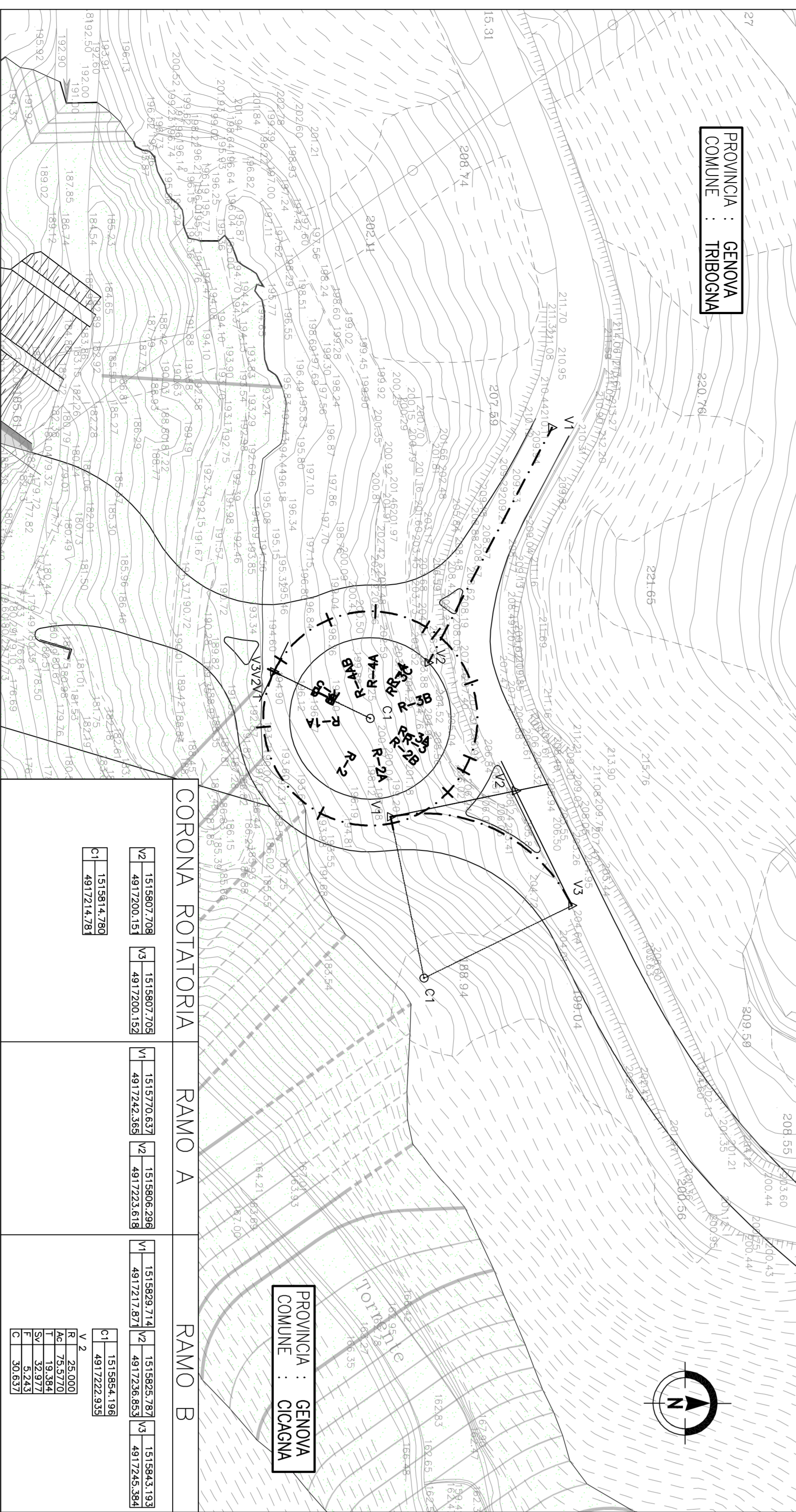
ROTATORIA DI AVENO - SCALA 1:500



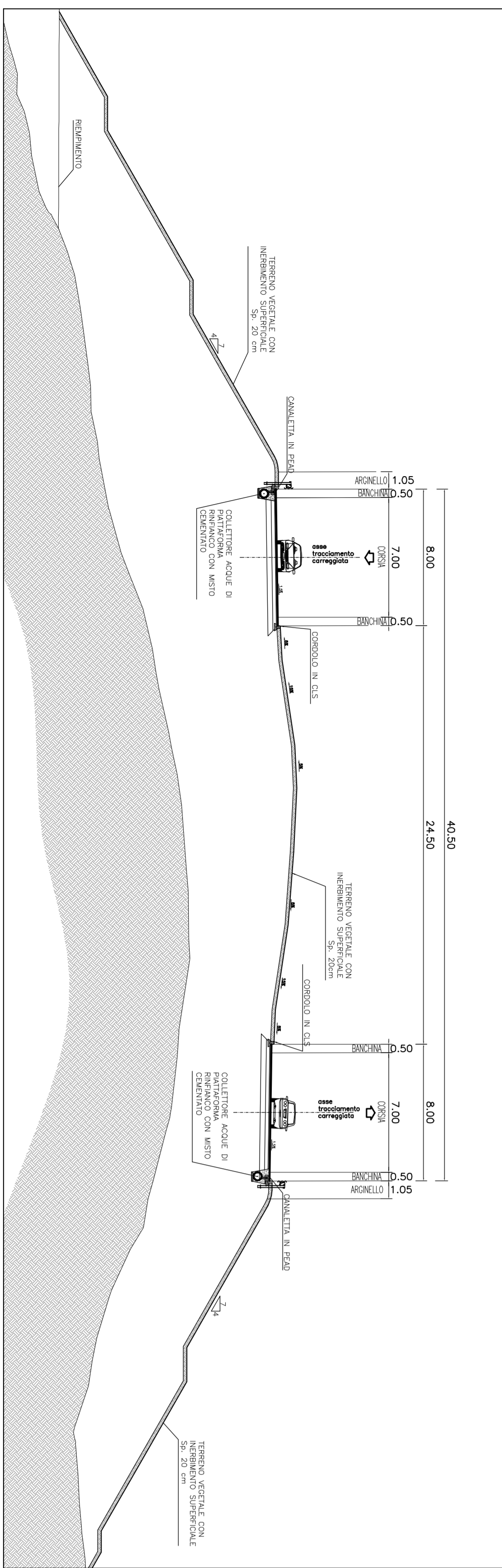
QUADRO DI UNIONE



STATO DI FATTO E TRACCIAMENTI - SCALA 1:500



SEZIONE TIPO ROTATORIA DI AVENO - SCALA 1:200



LIVELLETTA

PROG. = 0,000	PROG. = 1,447	PROG. = 16,153	PROG. = 27,983	PROG. = 28,974
Q.000m = 207,250	Q.000m = 207,250	Q.000m = 207,250	Q.000m = 207,250	Q.000m = 207,250
R	R	R	R	R
12	12	12	12	12
SV	SV	SV	SV	SV
17,744895	17,744895	17,744895	17,744895	17,744895

LIVELLETTA

PROG. = 0,000	PROG. = 8,612	PROG. = 16,629	PROG. = 28,655	PROG. = 38,144
Q.000m = 207,250	Q.000m = 207,250	Q.000m = 207,250	Q.000m = 207,250	Q.000m = 207,250
R	R	R	R	R
12	12	12	12	12
SV	SV	SV	SV	SV
17,744895	17,744895	17,744895	17,744895	17,744895

LIVELLETTA

PROG. = 0,000	PROG. = 28,791	PROG. = 74,443	PROG. = 96,326	PROG. = 102,280
Q.000m = 207,250	Q.000m = 207,250	Q.000m = 207,250	Q.000m = 207,250	Q.000m = 207,250
R	R	R	R	R
12	12	12	12	12
SV	SV	SV	SV	SV
17,744895	17,744895	17,744895	17,744895	17,744895

LIVELLETTA

PROG. = 0,000	PROG. = 28,791	PROG. = 74,443	PROG. = 96,326	PROG. = 102,280
Q.000m = 207,250	Q.000m = 207,250	Q.000m = 207,250	Q.000m = 207,250	Q.000m = 207,250
R	R	R	R	R
12	12	12	12	12
SV	SV	SV	SV	SV
17,744895	17,744895	17,744895	17,744895	17,744895

LIVELLETTA

PROG. = 0,000	PROG. = 8,612	PROG. = 16,629	PROG. = 28,655	PROG. = 38,144
Q.000m = 207,250	Q.000m = 207,250	Q.000m = 207,250	Q.000m = 207,250	Q.000m = 207,250
R	R	R	R	R
12	12	12	12	12
SV	SV	SV	SV	SV
17,744895	17,744895	17,744895	17,744895	17,744895

REGIONE LIGURIA

**autostrade // per l'Italia**

COLLEGAMENTO TRA LA VALFONTANABUONA E L'AUTOSTRADA A12 GENOVA-ROMA

PROGETTO DEFINITIVO

PROGETTO STRADALE

INTERVENTI DI ADEGUAMENTO SP22

ROTATORIA DI AVENO

PLANIMETRIE, PROFILO E SEZIONE TIPO

110013028TPTD0064

11 DICEMBRE 2014

SP22

autostrade // per l'Italia