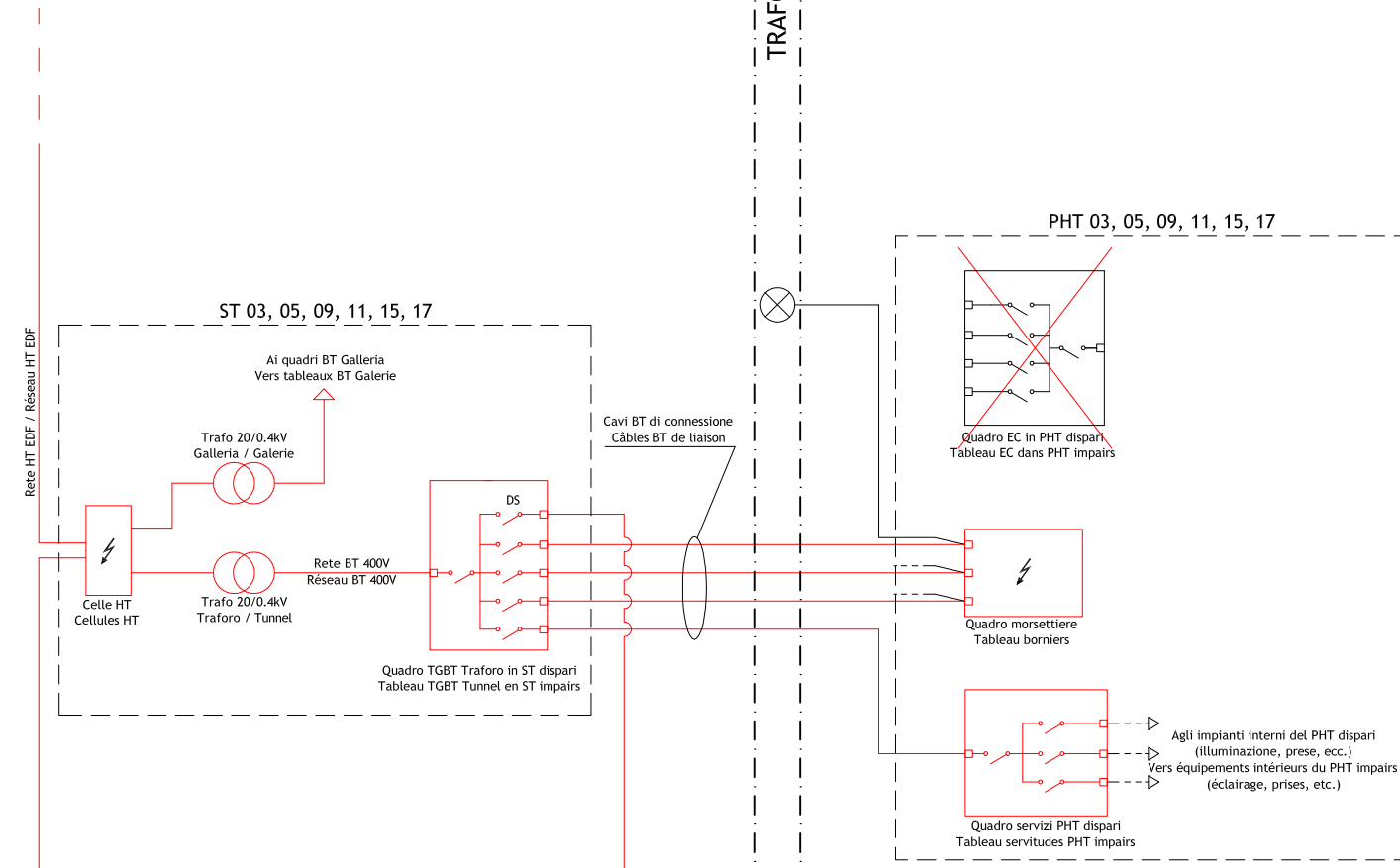


FASE 5 - Trasferimento PHASE 5 - Basculément

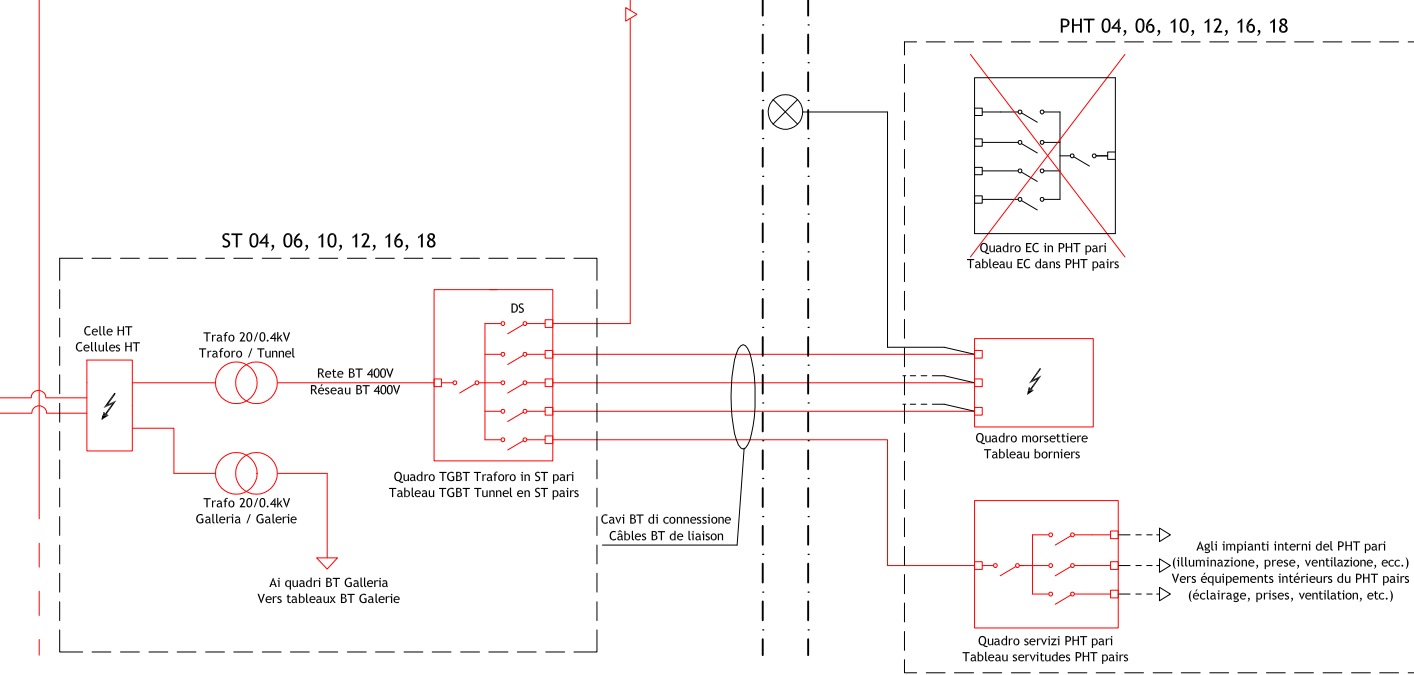
GALLERIA DI SICUREZZA / GALERIE DE SECURITE
SITUAZIONE NELLA ST / SITUATION DANS LA ST

TRAFORO STRADALE / TUNNEL ROUTIER
SITUAZIONE NEL PHT / SITUATION DANS LE PHT

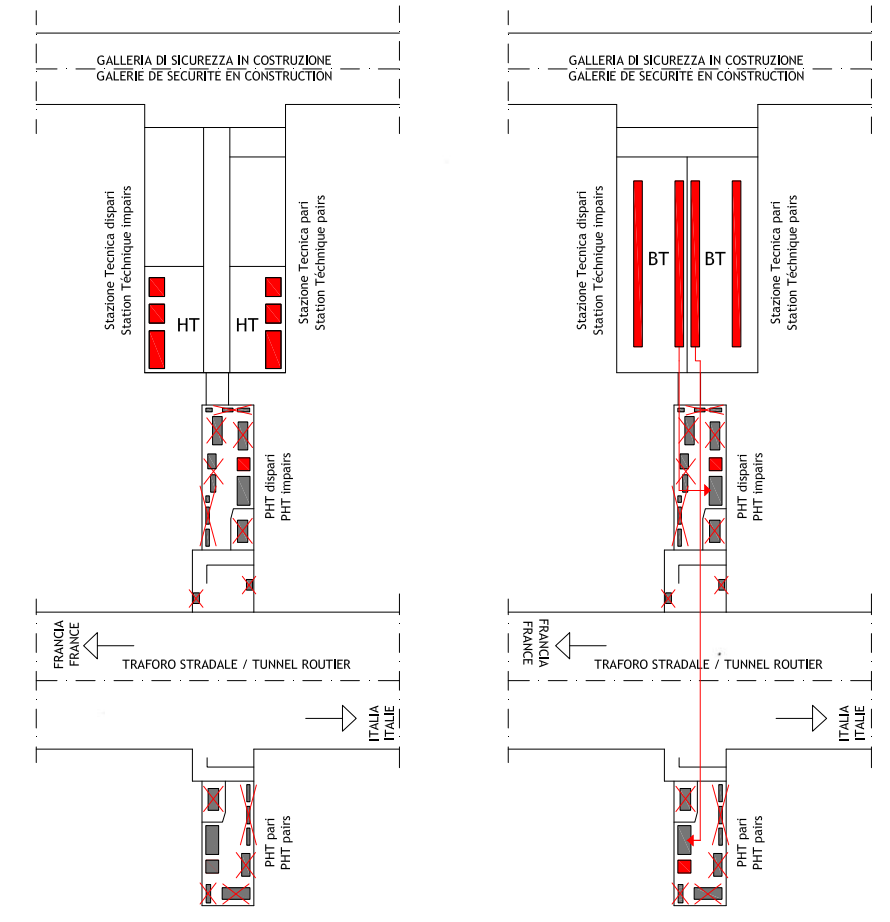
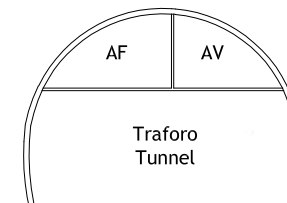
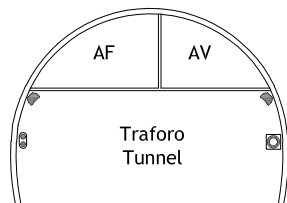
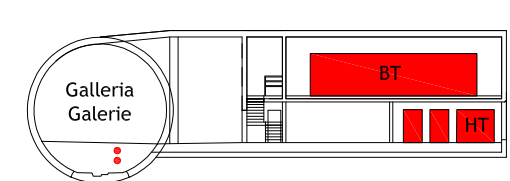
Alla ST precedente
Vers ST précédent



PHT 04, 06, 10, 12, 16, 18



Alla ST successiva
Vers ST suivant



PIANTA PIANO CARREGGIATA
VUE EN PLAN REZ-DE-CHAUSSEE

PIANTA PRIMO PIANO
VUE EN PLAN PREMIER ETAGE

LEGENDA / LEGENDE

- Impianti esistenti / Equipements existants
- Impianti nuovi / Equipements nouveaux
- Utenza nel traforo (per esempio illuminazione) / Utilisateur dans le tunnel (p.ex: éclairage)
- Apparecchiature da smettere / Appareils à mettre hors service



LOMBARDI SA
INGEGNERI CONSULENTI

Traforo Autostradale del Fréjus / Tunnel Routier du Fréjus
COSTRUZIONE GALLERIA DI SICUREZZA / CONSTRUCTION GALERIE DE SECURITE

PROGETTO DEFINITIVO 2006 / PROJET 2006

GALLERIA DI SICUREZZA / GALERIE DE SECURITE
ALIMENTAZIONE ELETTRICA / ALIMENTATION ELECTRIQUE
TRASFERIMENTO FASE 5 - SCHEMA A BLOCCHI
BASCULEMENT PHASE 5 - SCHEMA A BLOCS

24.11.2006	GS/RM	GS	No	Aggiornamento / Mise à jour	B
DATA	DISEGNATO	COSTRUITO	VISTO	Nome file :	
15.09.2006	GS/RM	GS	No	6145.0-P-342A	No. 6145.2-227 A
Formato : 84x60	Scala :	No. L. F.	No. Com.		

Progettisti: Ing. Andrea Mordasini, Dott. Ing. Marco Russo - Lombardi SA
Collaborazione specialistica: Dott. Ing. Marco Bettelini, P. I. Stefano Giglio