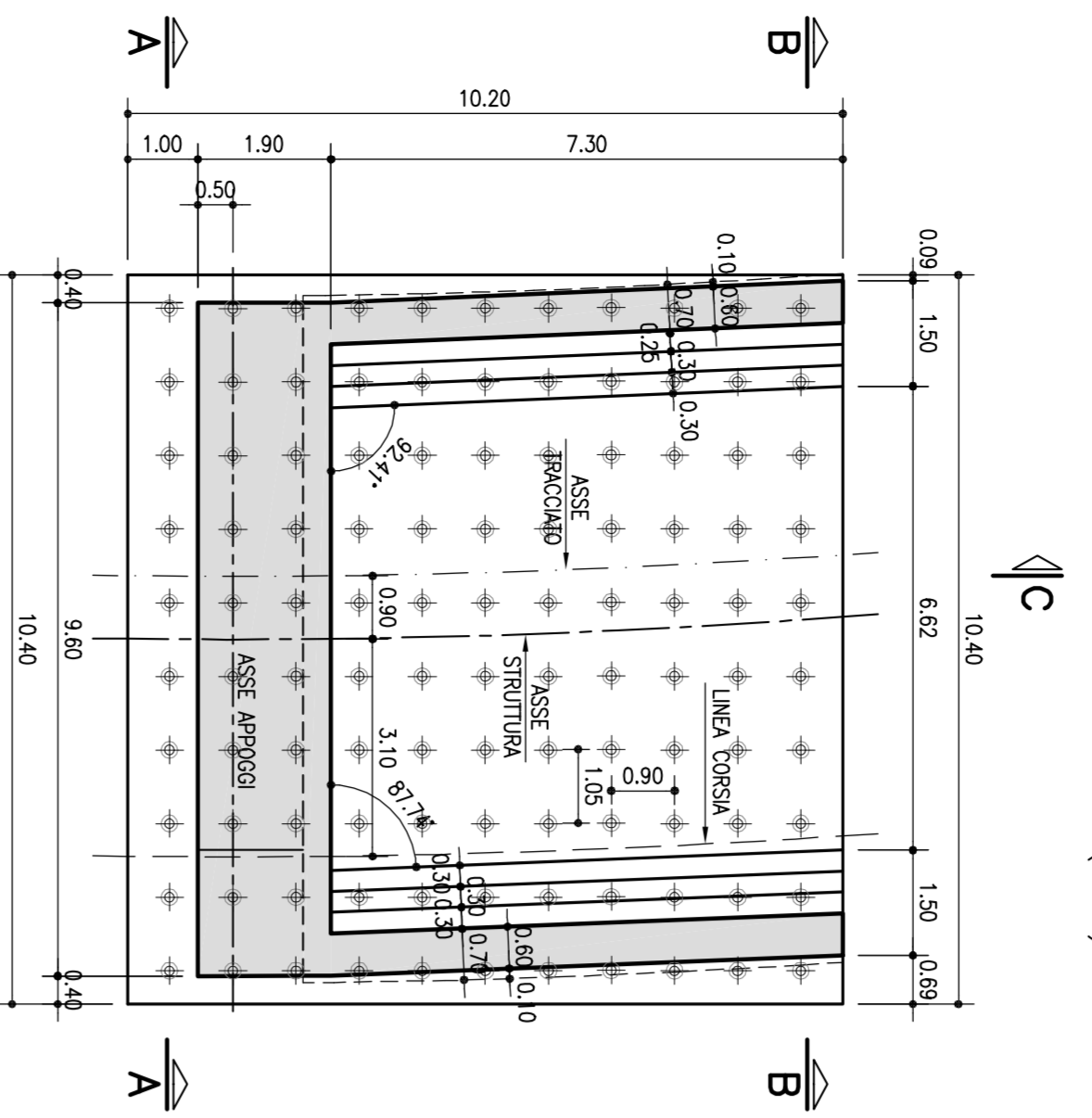
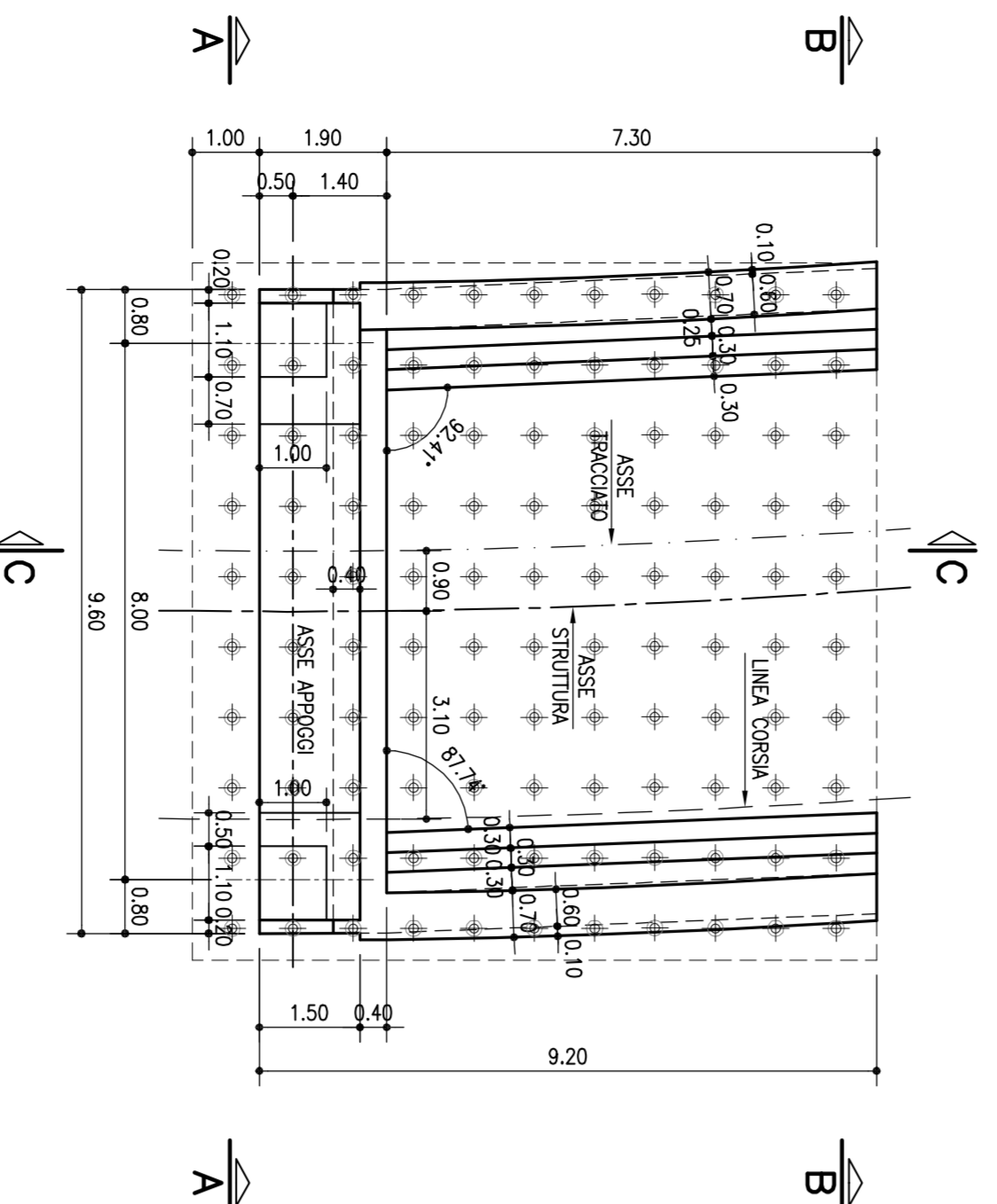


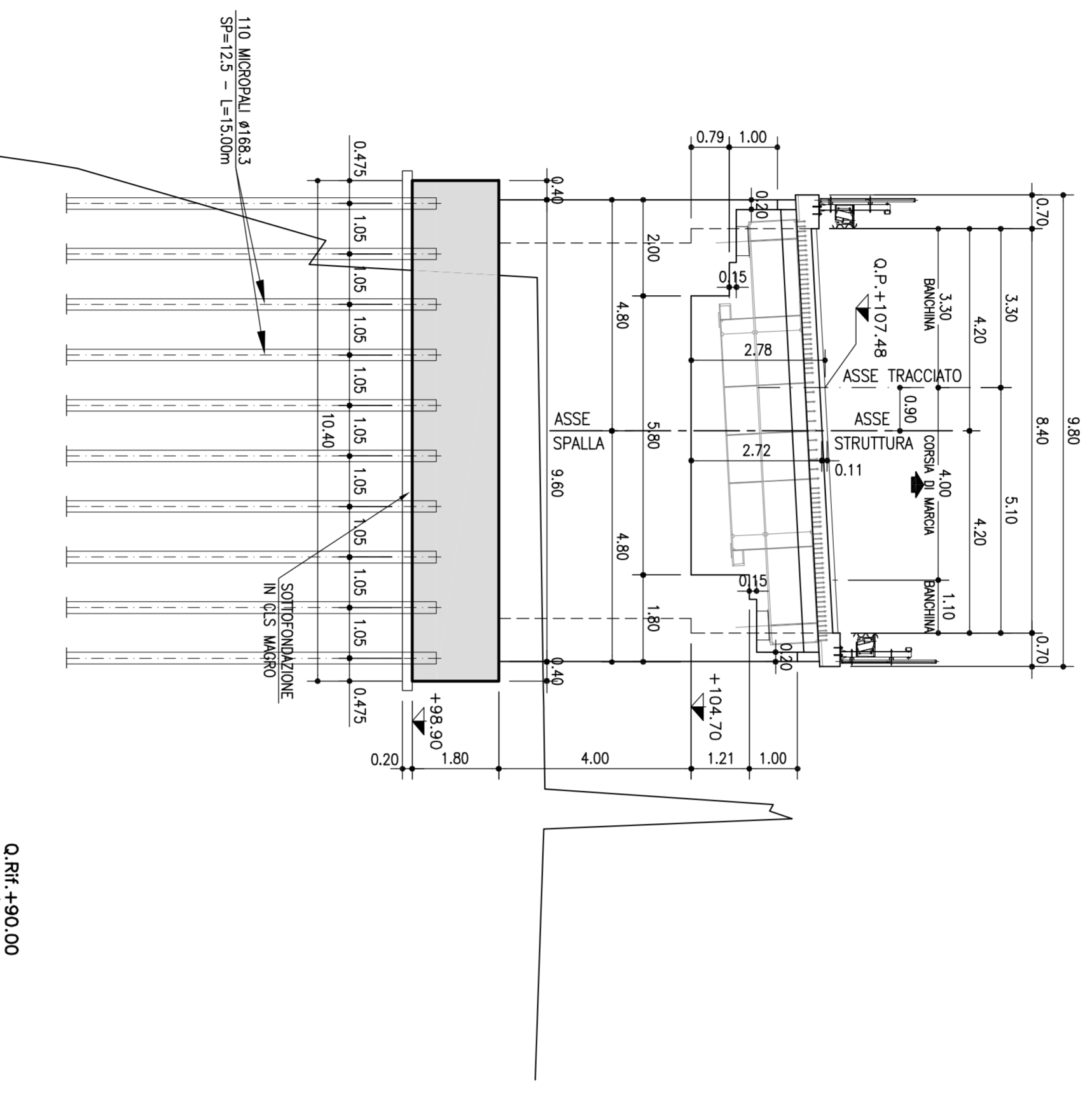
PIANTA FONDAZIONI scala (1:100)



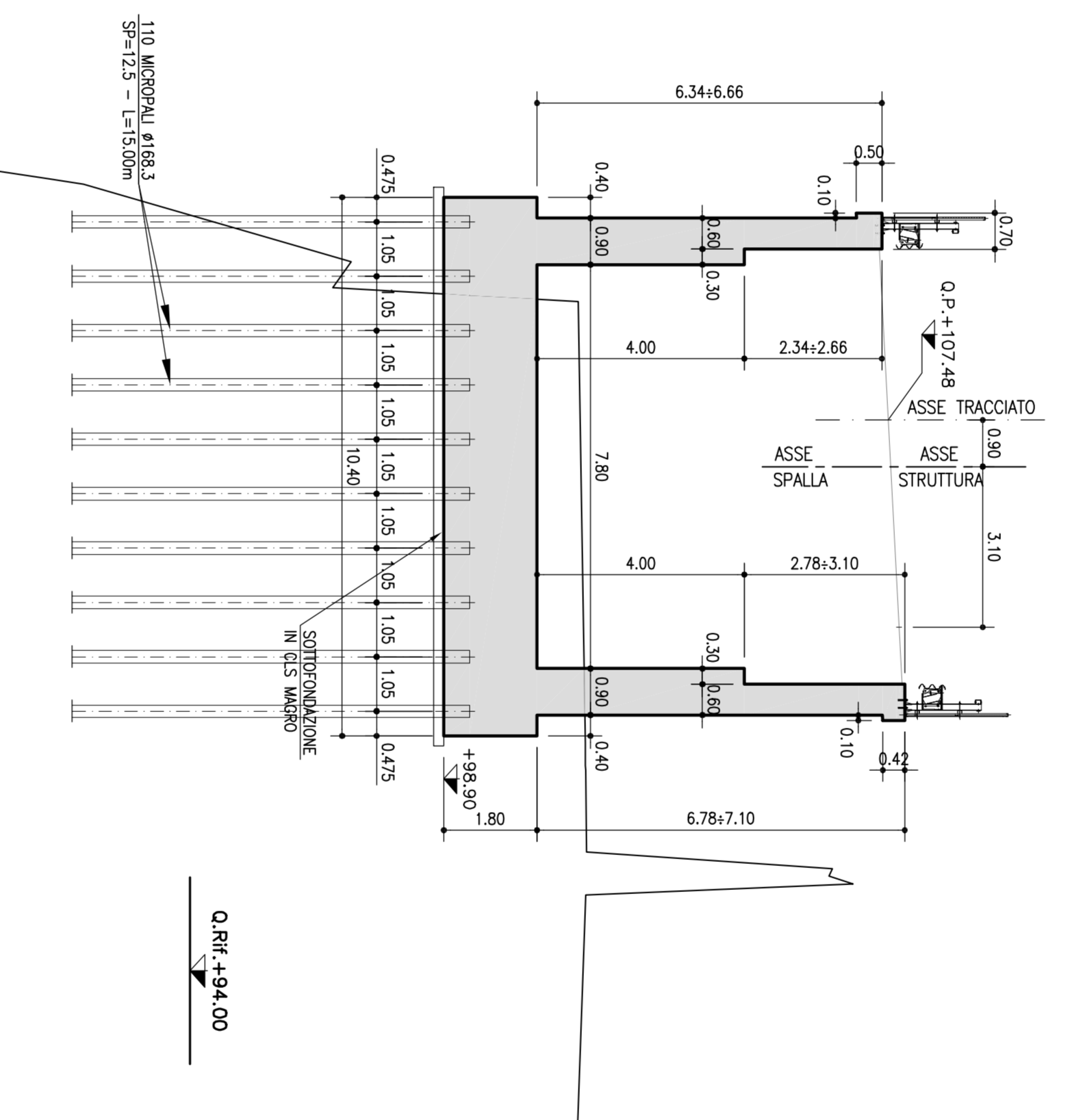
PIANTA PIANO APPOGGI scala (1:100)



SEZIONE A-A scala (1:100)



SEZIONE B-B scala (1:100)



SEZIONE C-C scala (1:100)

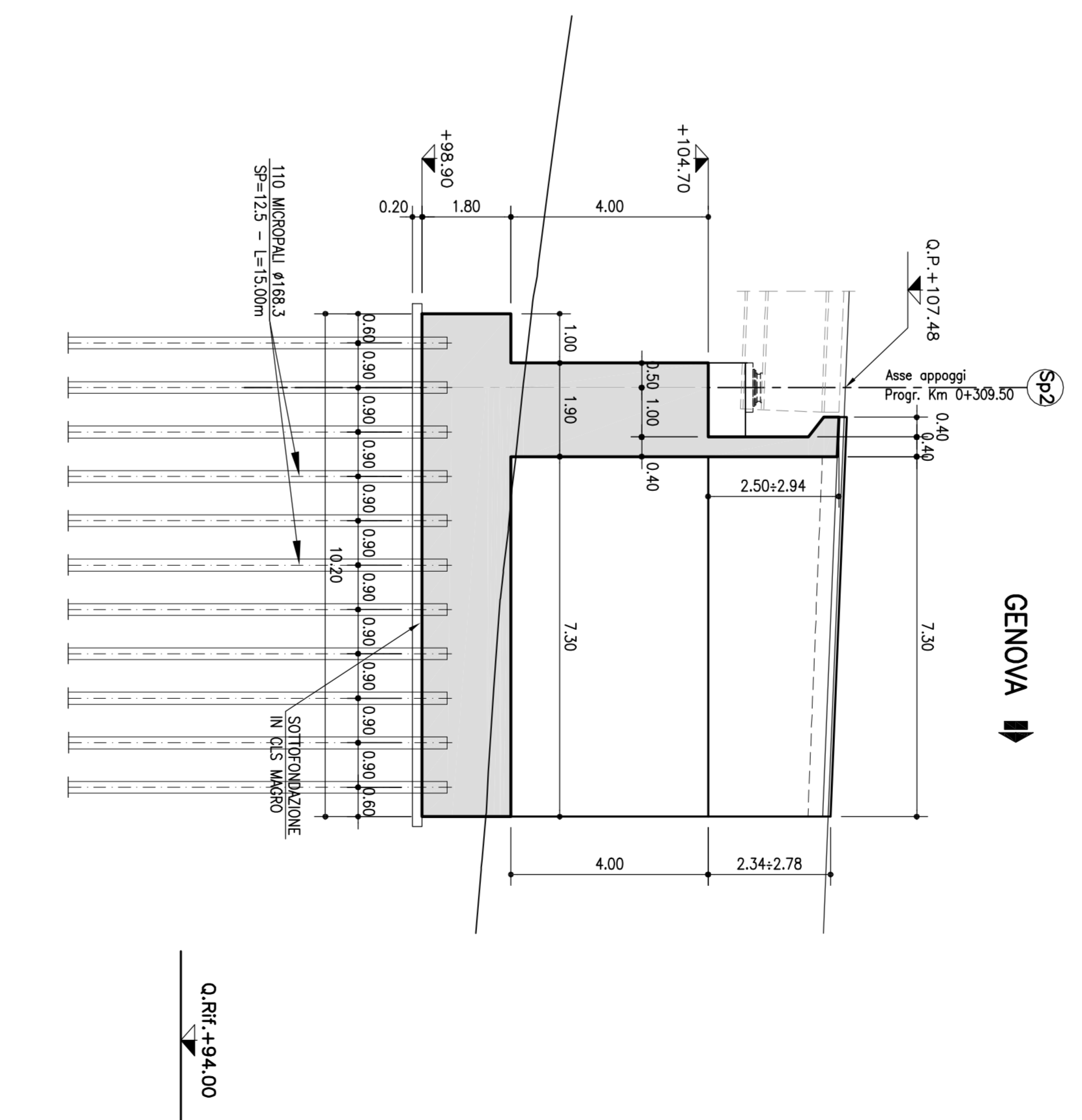
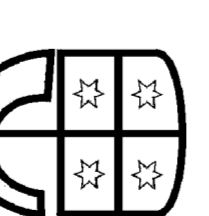


Tavola di fondazione		Dimensioni (mm)	108.330
Perforazione	Dimensione (mm)	242.0	15.000
Perforazione	Dimensione (mm) (C)	242.0	15.000
Perforazione	Dimensione (mm)	242.0	15.000
Perforazione	Dimensione (mm)	242.0	15.000
Perforazione	Dimensione (mm)	242.0	15.000
Perforazione	Dimensione (mm)	242.0	15.000
Perforazione	Dimensione (mm)	242.0	15.000

(\*) Valore minimo (da arrotondare giu' o su' dove essere superiori) l'eventuale perforazione o vano o puntino dal piano di lavoro.



**autostrade** // per l'Italia

COLLEGAMENTO TRA LA VALFONTANA BUONA  
E L'AUTOSTRADA A12 GENOVA-ROMA  
PROGETTO DEFINITIVO

OPERE D'ARTE MAGGIORI  
RAMPE SINCOLO A12  
RAMPA "A"  
CARPENTERIA SPALLA Sp2

L. RESPONSABILE INGEGNERIA: Ing. Silvio Frazzetta  
M. RESPONSABILE ARCHITETTURA: Ing. Silvio Frazzetta  
O. RESPONSABILE COSTRUZIONE: Ing. Silvio Frazzetta

L. RESPONSABILE INGEGNERIA: Ing. Massimo Tognolo  
M. RESPONSABILE ARCHITETTURA: Ing. Massimo Tognolo  
O. RESPONSABILE COSTRUZIONE: Ing. Massimo Tognolo

L. RESPONSABILE INGEGNERIA: Ing. Roberto Serrhini  
M. RESPONSABILE ARCHITETTURA: Ing. Roberto Serrhini  
O. RESPONSABILE COSTRUZIONE: Ing. Roberto Serrhini

**TABELLA MATERIALI :**  
Secondo EN206 - C/NR UNI 11104

**PAI:**  
 - Classe di esposizione: C28/25 M<sup>3</sup>  
 - Classe di esposizione: C27/25 M<sup>3</sup>  
 - Classe di esposizione: C25/20 M<sup>3</sup>  
 - Classe di esposizione: C22/20 M<sup>3</sup>  
 - Classe di esposizione: C20/15 M<sup>3</sup>  
 - Classe di esposizione: C18/15 M<sup>3</sup>  
 - Classe di esposizione: C16/14 M<sup>3</sup>

**ELAZIONI RELE CARICATA:**  
 - Classe di esposizione: C27/25 M<sup>3</sup>  
 - Classe di esposizione: C27/25 M<sup>3</sup>  
 - Classe di esposizione: C27/25 M<sup>3</sup>  
 - Classe di esposizione: C27/25 M<sup>3</sup>  
 - Classe di esposizione: C27/25 M<sup>3</sup>  
 - Classe di esposizione: C27/25 M<sup>3</sup>

**ELAZIONI RELE CARICATA:**  
 - Classe di esposizione: C27/25 M<sup>3</sup>  
 - Classe di esposizione: C27/25 M<sup>3</sup>  
 - Classe di esposizione: C27/25 M<sup>3</sup>  
 - Classe di esposizione: C27/25 M<sup>3</sup>  
 - Classe di esposizione: C27/25 M<sup>3</sup>  
 - Classe di esposizione: C27/25 M<sup>3</sup>

**COMPRESI:**  
 - Classe di esposizione: C27/25 M<sup>3</sup>  
 - Classe di esposizione: C27/25 M<sup>3</sup>  
 - Classe di esposizione: C27/25 M<sup>3</sup>  
 - Classe di esposizione: C27/25 M<sup>3</sup>  
 - Classe di esposizione: C27/25 M<sup>3</sup>  
 - Classe di esposizione: C27/25 M<sup>3</sup>

**OPERE:**  
 - Classe di esposizione: C27/25 M<sup>3</sup>  
 - Classe di esposizione: C27/25 M<sup>3</sup>  
 - Classe di esposizione: C27/25 M<sup>3</sup>  
 - Classe di esposizione: C27/25 M<sup>3</sup>  
 - Classe di esposizione: C27/25 M<sup>3</sup>  
 - Classe di esposizione: C27/25 M<sup>3</sup>

**OPERE:**  
 - Classe di esposizione: C27/25 M<sup>3</sup>  
 - Classe di esposizione: C27/25 M<sup>3</sup>  
 - Classe di esposizione: C27/25 M<sup>3</sup>  
 - Classe di esposizione: C27/25 M<sup>3</sup>  
 - Classe di esposizione: C27/25 M<sup>3</sup>  
 - Classe di esposizione: C27/25 M<sup>3</sup>

Il presente documento non è da intendersi come permesso di costruire, ma solo come progetto preliminare, e deve essere approvato dal Comune di Genova e dal Ministero delle Infrastrutture e dei Trasporti prima di essere eseguito. Il presente documento non è da intendersi come permesso di costruire, ma solo come progetto preliminare, e deve essere approvato dal Comune di Genova e dal Ministero delle Infrastrutture e dei Trasporti prima di essere eseguito.