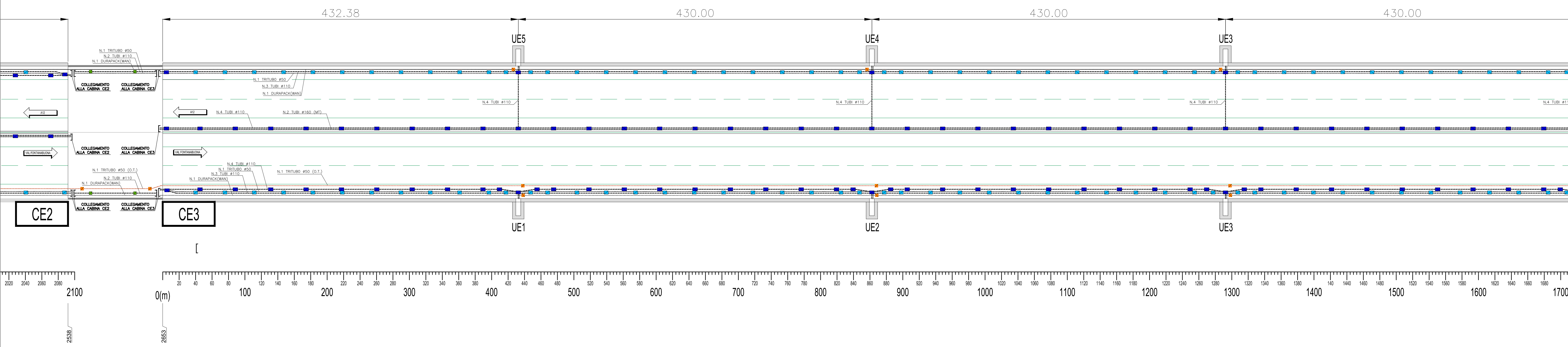
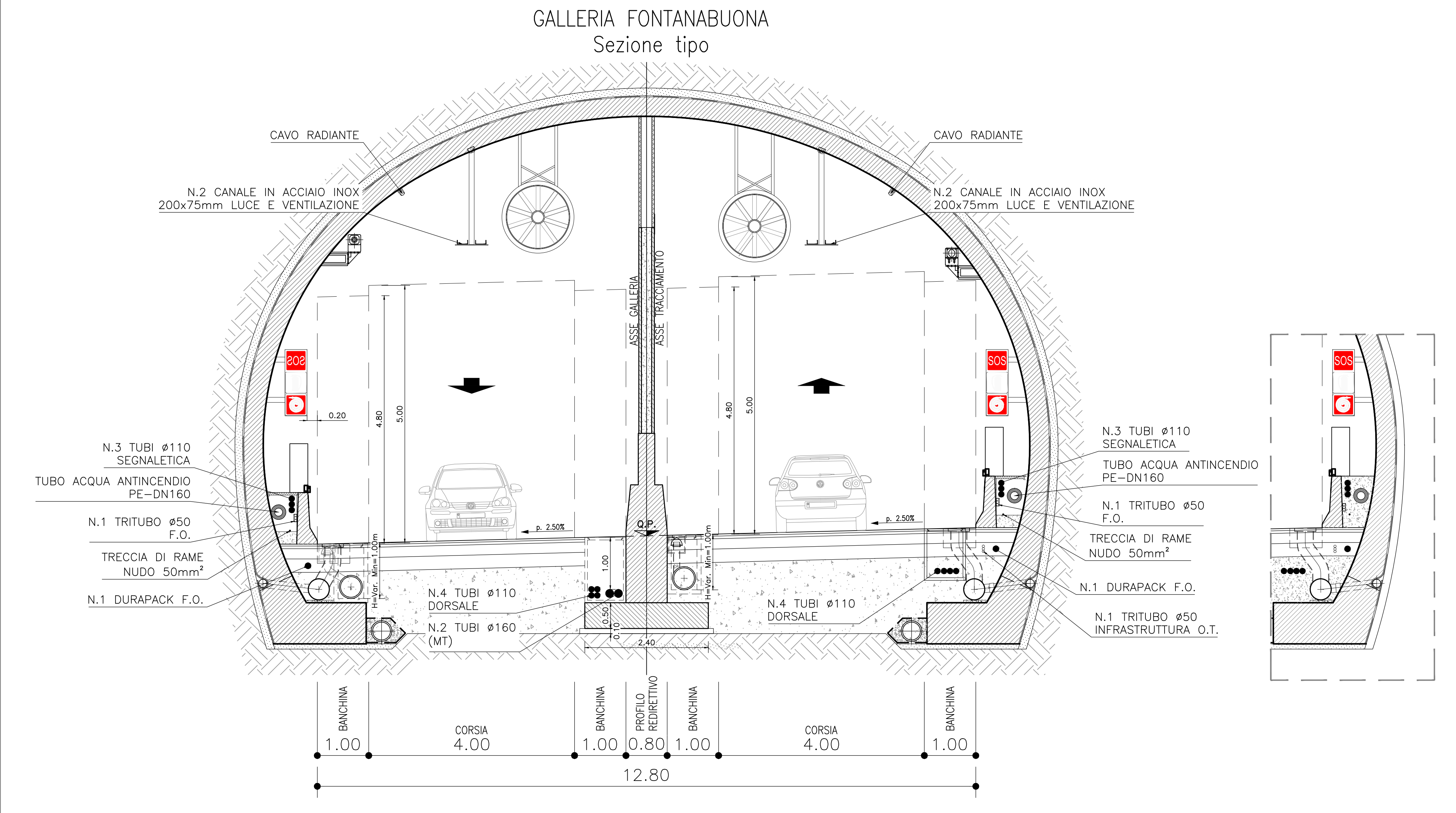
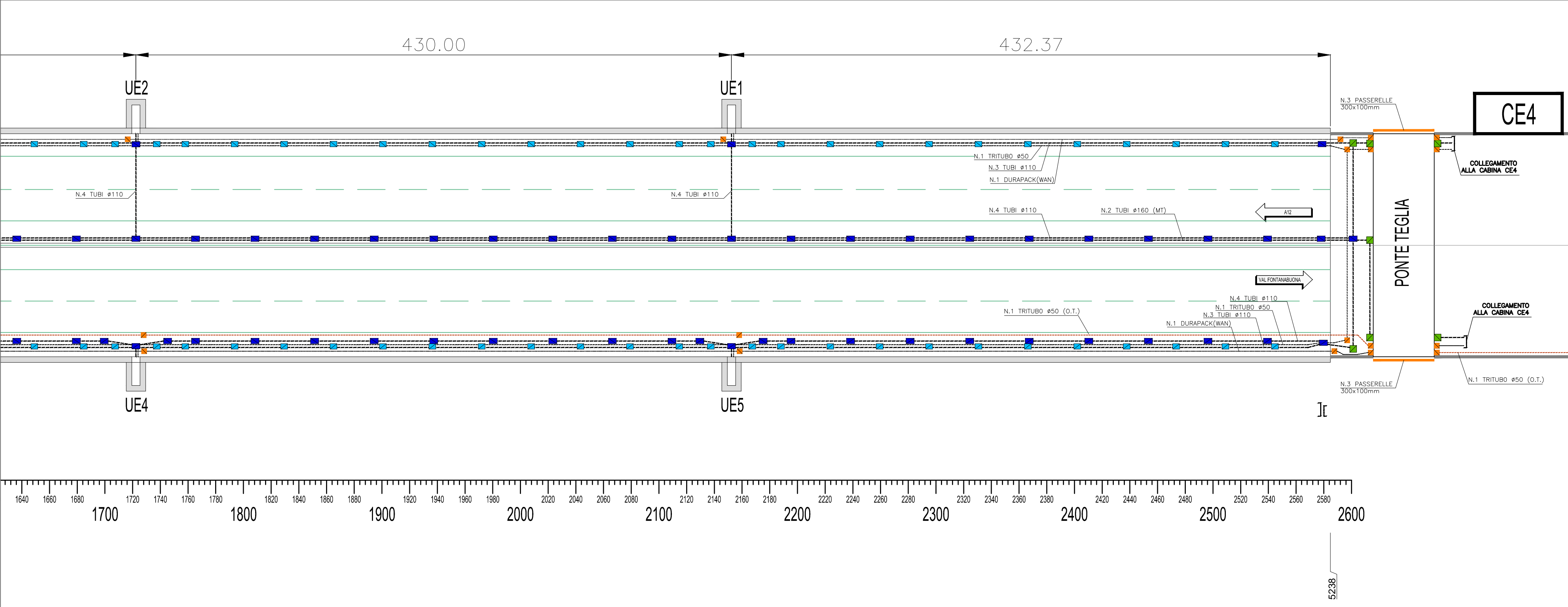


GALLERIA VALFONTANABUONA L = 2600m

NOTE
N.B.: DISEGNO VALIDO SOLO PER GLI IMPIANTI



LEGGENDA	
	POZZETTO CARRABILE PER CAVI ELETTRICI IN GALLERIA DIM. UTILI 1.0X0.7m
	POZZETTO CARRABILE PER CAVI ELETTRICI IN ITINERE
	POZZETTO PER CAVI ELETTRICI IN GALLERIA (NEW JERSEY) DIM. UTILI 0.7X(0.5+0.6m) PROF. 0.7m
	POZZETTO CARRABILE PER FIBRA OTTICA



COLLEGAMENTO TRA LA VALFONTANABUONA
E L'AUTOSTRADA A12 GENOVA-ROMA
PROGETTO DEFINITIVO

IMPIANTI ELETTROMECCANICI
GALLERIA FONTANABUONA
PLANIMETRIE SCHEMATICHE VIE CAVI
IN GALLERIA

IL RESPONSABILE PROIEZIONE SPECIALISTICA Ing. Luigi Schiavotto Ord. Ingg. Pavia n. 1272 RESPONSABILE UFFICIO INF.		IL RESPONSABILE INTEGRAZIONE PRESSIONI SPECIALISTICO Ing. Sara Frisone Ord. Ingg. Genova n. 9810A CAPO COMMISSA		IL DIRETTORE TECNICO Ing. Maurizio Torrali Ord. Ingg. Milano n. 16482 RESPONSABILE DIREZIONE OPERATIVA TECNICA E PROIEZIONE	
PROGETTO 11/001302STPIMP0055		ELABORAZIONE Ing. Orlando Mezzo Ord. Ingg. Pavia n. 1495		DATA Dicembre 2014	
spca Ingegneria europea		RESPONSABILE PROIEZIONE SPECIALISTICA Ing. Orlando Mezzo Ord. Ingg. Pavia n. 1495		ELABORAZIONE SCHEMATICHE VIE CAVI IN GALLERIA Ing. Orlando Mezzo Ord. Ingg. Pavia n. 1495	
COMPLESSA A CURA DI (IGM)		IL RESPONSABILE OPERATIVO Ing. Andrea Tonzi Ord. Ingg. Pavia n. 1154		IL RESPONSABILE TECNICO Ing. Andrea Tonzi Ord. Ingg. Pavia n. 1154	
VISTO DEL COMMITTENTE autostrade per l'italia		VISTO DEL CONCESSIONARIO Mistrali della Infrastruttura e dei Trasporti		REVISIONE data p. dotto	