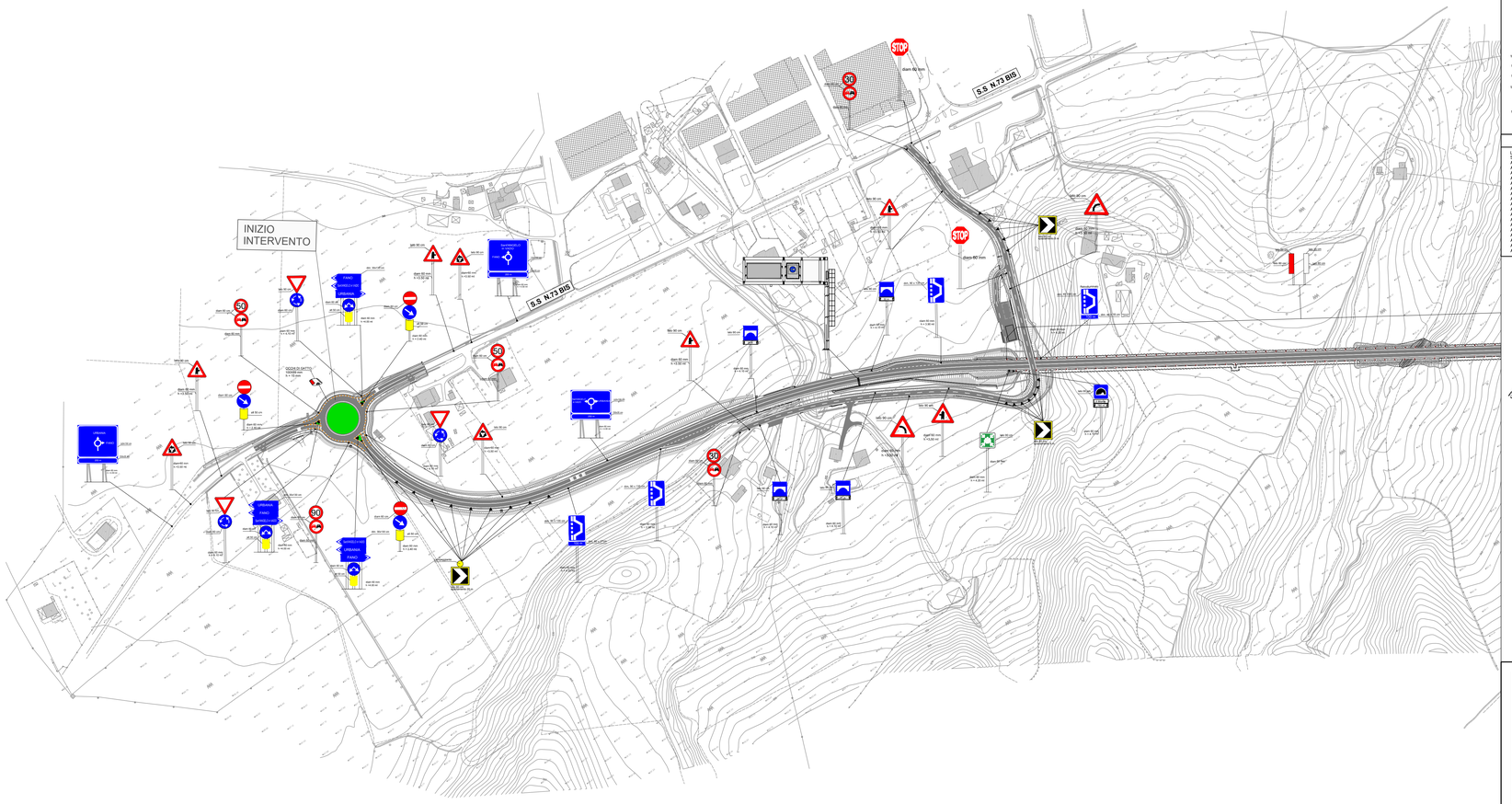

SEGNALETICA VERTICALE

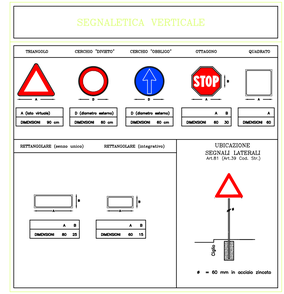

SPECIFICHE TECNICHE SEGNALETICA ORIZZONTALE



SPECIFICHE TECNICHE

La segnaletica orizzontale sì intende eseguita con vernice rifrangente di colore bianco.

SPECIFICHE TECNICHE SEGNALETICA VERTICALE

La segnaletica verticale dovrà seguire le indicazioni riportate nell'Art.39 del Codice della Strada e nei seguenti articoli del relativo Regolamento di attuazione ed esecuzione:

Art.77 (Caratteristiche dei segnali verticali);
Art.78 e 79 (Colori e visibilità dei segnali verticali);
Art.80 (Dimensione e formati dei segnali verticali)
Art.82 (Caratteristiche dei supporti e materiali usati per la segnaletica stradale)
Art.83 (Pannelli integrativi)
Art.84 (Segnali di pericolo in generale)
Art.104 (Segnali di prescrizione)
Art.115 (Segnali di divieto in generale)
Art.121 (Segnali di obbligo in generale)
Art.124 (Segnali di indicazione)
Art.125 (Segnali di preavviso)
Art.128 (Segnali di direzione)
Art.129 (Segnali di identificazione strade e progressiva distanziometrica)
Art.131 (Segnali di località e localizzazione)
Art.133 (Segnali nome strada)
Art.134 (Segnali di fine del territorio)
Art.135 (Segnali utili per la guida)
Art.136 (Segnali che forniscono indicazioni di servizi utili)

N.B.: I segnali previsti sono di dimensione "GRANDE" per strade extraurbane e di "MEDIA" dimensione per sensi di marcia a su strade urbane a tre o più corsie per senso di marcia.
Per le altre strade i segnali sono previsti "NORMALI" (Art. 80. - Dimensioni e formati dei segnali verticali (art. 39 C.s.)).

SPECIFICHE TECNICHE

I pannelli si intendono in lamiera di alluminio dello spessore di mm. 25/10 sostenuta e rinforzata ad interamente rivestito nella parte anteriore con pellicola retroriflettente di classe 2°.

I sostegni per i segnali ordinari si intendono con forma tubolare in metallo zincato a caldo con diametro pari a 60 mm.

KEY PLAN

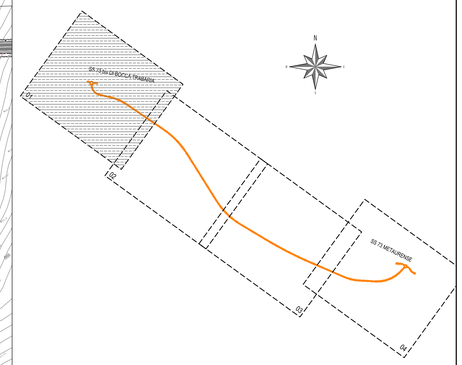

REGIONE : MARCHE
PROVINCIA : PESARO URBINO
COMUNE : URBANIA

anas
GRUPPO FS ITALIANE

Direzione Progettazione e Realizzazione Lavori

S.G.C. E78 GROSSETO - FANO

Tratto Selci Lama (E45) - S. Stefano di Gaifa.
Adeguamento a 2 corsie del tratto della Variante di Urbania

PROGETTO DEFINITIVO

ANAS - DIREZIONE PROGETTAZIONE E REALIZZAZIONE LAVORI

COORDINATORE PER LA SICUREZZA IN FASE DI PROGETTAZIONE
Ing. Giuseppe Resta
Ordine Ingegneri Provincia di Roma n. 20629

IL GEOLOGO
Dott. Geol. Salvatore Marino
Ordine dei geologi della Regione Lazio n. 1069

VISTO: IL RESP. DEL PROCEDIMENTO
Ing. Vincenzo Catone

VISTO: IL RESP. DEL PROGETTO
Arch.Pianif. Marco Colazza

I PROGETTISTI SPECIALISTICI
Ing. Ambrogio Signorelli
Ordine Ingegneri Provincia di Roma n. A35111
Ing. Moreno Panfili
Ordine Ingegneri Provincia di Perugia n. A2657
Ing. Claudio Muller
Ordine Ingegneri Provincia di Roma n.
Ing. Giu
Ordine Ingegneri Provincia di Roma n. 20629

PROGETTAZIONE ATI:
(Mandataria) GPI INGEGNERIA — GESTIONE PROGETTI INGEGNERIA srl
(Mandante) consorzio ARCHITETTURA INGEGNERIA cocprogetti
(Mandante) engeko
(Mandante) SAIM Società Architettura Ingegneria

IL PROGETTISTA E RESPONSABILE DELL'INTEGRAZIONE DELLE PRESTAZIONI SPECIALISTICHE. (DPR207/10 ART 15 COMMA 4)
Dott. Ing. GIORGIO GIUDUCCI
Ordine Ingegneri Provincia di Roma n. 14035

ORDINE DEGLI INGEGNERI PROV. ROMA
Dott. Ing. GIORGIO GIUDUCCI
n. 14035

SISTEMAZIONE VIABILITA' INTERFERITA

SEGNALETICA E BARRIERE DI SICUREZZA: ASSE PRINCIPALE, SVINCOLI E VIABILITA' LOCALE

Planimetria Della Segnaletica – Tav. 1 di 4

CODICE PROGETTO (PROGETTO / LIV.PROG. / ANNO)	NOME FILE	REVISIONE	SCALA
DPAN247 D 22	T00PS00TRAPN01B CODICE ELAB. T00PS00TRAPN01	B	1:2.000

REV.	DESCRIZIONE	DATA	REDATTO	VERIFICATO	APPROVATO
D					
C					
B	Rev. Ist.U.0039705 24/01/22 e Ist.U.0057794 01/02/22	Feb.'22	Maggiore	Resta	Guiducci
A	Emissione	Ottobre'21	Maggiore	Resta	Guiducci