TAPPO DI CHIUSURA TERMORESTRINGENTE PER TUBO DI PROTEZIONE

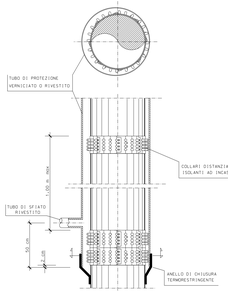

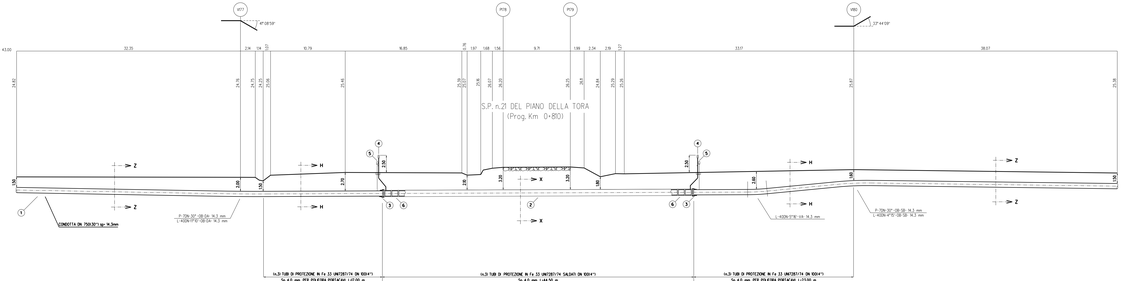

SEZIONE A - B scala 1:200

NOTA :
PRIMA DI PROCEDERE CON L'ESECUZIONE DEGLI SCAVI DEL METANODOTTO E' NECESSARIO ACCERTARE L'ESATTA UBICAZIONE PLANO-ALTIMETRICA DI TUTTI I SERVIZI INTERFERENTI.

L'INDAGINE MAGRAY EVOLTA MEDIANTE L'ESECUZIONE DI SAGGI A MANO ED ALLA PRESENZA DI RAPPRESENTANTI DELL'ENTE PROPRIETARIO

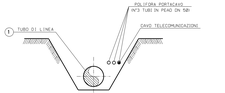

SEZIONE Z-Z (SCAVO A CIELO APERTO)

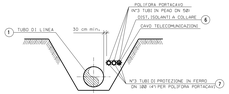

SEZIONE H-H (SCAVO A CIELO APERTO)

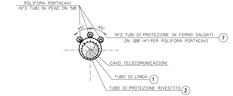

SEZIONE X-X (TRIVELLAZIONE)

TABELLA DELLE ANNOTAZIONI

1	Tubo d'acciaio Grado EN L415MB/MB DN 750 (30") Sp. 14.3 mm costruito secondo tab. GASD A.01.01.22 rivestimento in Polietilene Sp.2.5 mm	
2	Tubo di protezione in acciaio Grado L450MB DN 900 (36") Sp.10.6 mm costruito secondo tab. GASD A.01.04.01	=5.00 m
3	Anello di chiusura termorestringente DN 750 (30") e DN 900 (36") costruito secondo tab. GASD A0.01.01	n. 2
4	Apparecchiatura di sfiato e presa di segnalazione fuga gas Tipo2 costruito secondo tab. GASD J0.06.02 Tubo di sfiato in Fe 33 UNI7287/74 DN 80 (3") Sp. 3.0 mm costruito secondo tab. GASD A.03.01	n. 2 6.00 m
5	Pozzetto di misura P.E. a cassetta piantone secondo Tab GASD A7.01.05	n. 2
6	Distanziatori isolanti a colare costruito secondo tab. GASD A.09.01.06	
	tubo di protezione in ferro DN 100(4") sp 4.00 mm ovali	n. 60
	tubo di linea DN 750 (30") ovali	n. 48
7	Tubo portacavo in Fe 00 DN 100 (4") Sp. 4.0 mm	253.50 m

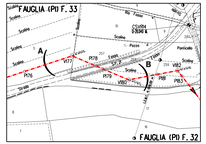

STRALCIO PLANIMETRICO 1:2000
COMUNE DI FAUGLIA (LI) F.33

COROGRAFIA 1:10000
CTR 284020

DOCUMENTI DI RIFERIMENTO | N.

O	2001	EMISSIONE			
REV	DATA	REVISIONE	DISEGN.	CONTR.	APPROV.

Proprietario: SNAM RETE GAS
Progettista: SAIPEM

COD. SNAM: MV20043

Fg. 1 di 1

Metanodotto: RIF. MET. LIVORNO - PIOMBINO DN 750 (30") - DP 75 bar ED OPERE CONNESSE 1° Tronco

Cts. SNAM: n/ A1-31/2002
Cts. SAIPEM: n/ CC/TE-8123

Comm. Saipem: 023113-010

Scala: 1:200

FOGLIO

Progr. Fabbricazione

Attraversamento S.P. n.21 DEL PIANO DELLA TORA (Prog. Km 0+810)

Trasmesso disegno di proprietà esclusiva - La società holding/progettista si riserva diritti.