TAPPO DI CHIUSURA TERMORESTRINGENTE PER TUBO DI PROTEZIONE

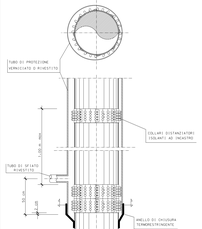

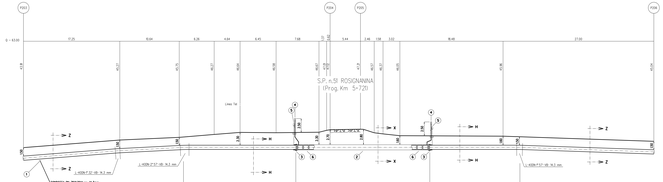

SEZIONE A - B scala 1:200

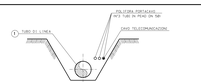

SEZIONE Z-Z (SCAVO A CIELO APERTO)

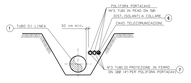

SEZIONE H-H (SCAVO A CIELO APERTO)

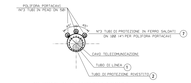

SEZIONE X-X (TRIVELLAZIONE)

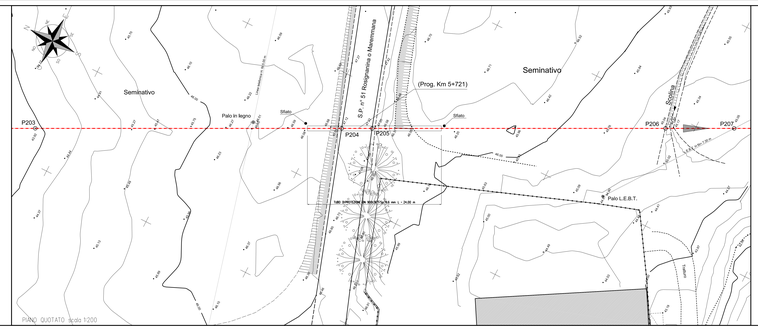

PIANO QUOTATO scala 1:200

TABELLA DELLE ANNOTAZIONI

1	Tubo d'acciaio Grado DN 4750(4140) DN 750 (30") Sp. 14.3 mm costruito secondo tab.GAS3 A39.B.22 rivestimento in Polietilene Sp.2.5 mm	
2	Tubo di protezione in acciaio Grado L450MB DN 900 (36") Sp.16.0 mm costruito secondo tab.GAS3 A39.A.B	24.00 m
3	Anello di chiusura termoretraente DN 750 (30") e DN 900 (36") costruito secondo tab.GAS3 A6.B.B1	n. 2
4	Apparecchiatura di sfiato a pozzo di espansione fuga gas Tipo2 costruito secondo tab.GAS3 A6.B.G2 Tubo di sfiato in Fe ZZ DN(720)(*) DN 80 (3") Sp.3.0 mm costruito secondo tab.GAS3 A13.3.B	n. 2 6.00 m
5	Punto di misura P.I.2 in cassetta pianiana secondo Tab.GAS3 A7.B.D.5	n. 2
6	Distanziatori isolanti a collare costruito secondo tab.GAS3 A39.B.D.B	
	tubo di protezione in ferro DN 1000*(*) Sp 4.20 mm anelli	n.54
	tubo di linea DN 750 (30") anelli	n.27
7	Tubo portacavo in Fe 90 DN 100 (4") Sp. 4.0 mm	119.50 m



STRALCIO PLANIMETRICO 1:2000
COMUNE DI SANTA LUCE (PR) - F. 49 - F.54

COROGRAFIA 1:100000
CTR 284140

Prog. allineamento: Km 23.440

DOCUMENTI DI RIFERIMENTO	N.

REV.	DATA	Descrizione	DISEGNATO	VERIFICATO	APPROVATO
REV.0	04/11	PROGETTO ESECUTIVO			

Committente: ANAS S.p.A. Compartimento della Viabilità per la Toscana

Progettista: SAIPEM

CODICE: MU/20049

Fg. 8 Tav. 1

Monvenerese: RM. MET. LIVORNO - POMBINO DN 750 (30") - DP 75 bar
ED OPERE CONNESSE
2° Tronco

Attrav.: S.P. n.51 ROSCIANNA (Prog.Km. 5+721)
PJ.LL n° 5

Comm. Tecnico: 027313-00-X

Comm. Sicurezza: 027313-00-X

Comm. Tubazioni: 027313-00-X

Rev. 1210

Data: 04/11

Scala: 1:200

QUANTO RIPORTATO IN QUESTO DISEGNO - LA CUI PROPRIETA' SPETTA ALL'ANAS - NON PUO' ESSERE COPIATO O COMUNICATO A TERZI SENZA PRECEDENTE AUTORIZZAZIONE