TAPPO DI CHIUSURA CON MALTA CEMENTIZIA PER

PARTICOLARE "A"

SEZIONE Y-Y

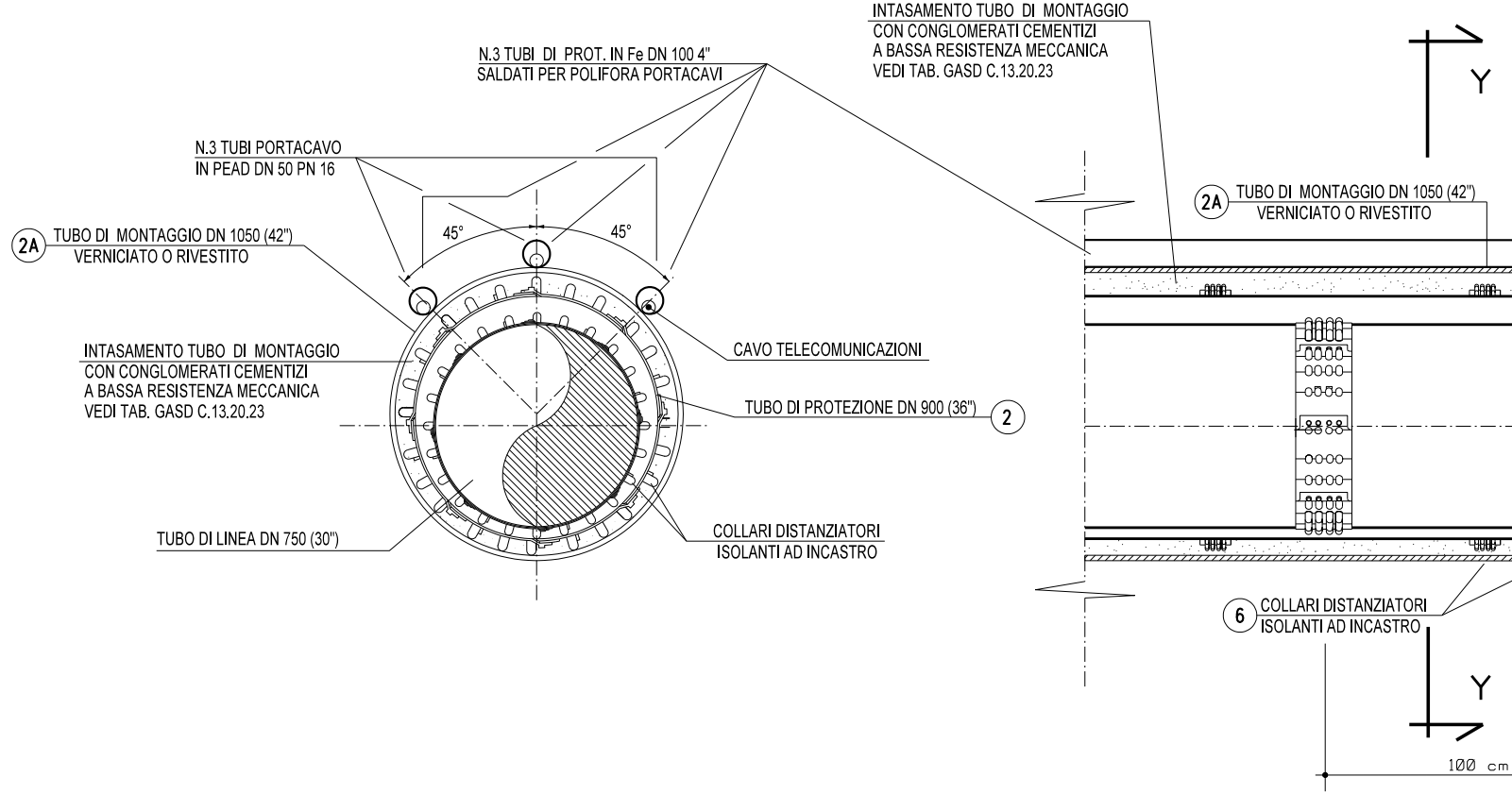
N.3 TUBI DI PROT. IN Fe DN 100 4"
SALDATI PER POLIFORA PORTACAVI
N.3 TUBI PORTACAVO
IN PEAD DN 50 PN 16
45°
45°
2A
TUBO DI MONTAGGIO DN 1050 (42")
VERNICIATO O RIVESTITO
INTASAMENTO TUBO DI MONTAGGIO
CON CONGLOMERATI CEMENTIZI
A BASSA RESISTENZA MECCANICA
VEDI TAB. GASD C.13.20.23
CAVO TELECOMUNICAZIONI
TUBO DI PROTEZIONE DN 900 (36")
2
TUBO DI LINEA DN 750 (30")
COLLARI DISTANZIATORI
ISOLANTI AD INCASTRO
INTASAMENTO TUBO DI MONTAGGIO
CON CONGLOMERATI CEMENTIZI
A BASSA RESISTENZA MECCANICA
VEDI TAB. GASD C.13.20.23
Y
2A
TUBO DI MONTAGGIO DN 1050 (42")
VERNICIATO O RIVESTITO
6
COLLARI DISTANZIATORI
ISOLANTI AD INCASTRO
Y
100 cm

TUBO DI MONTAGGIO

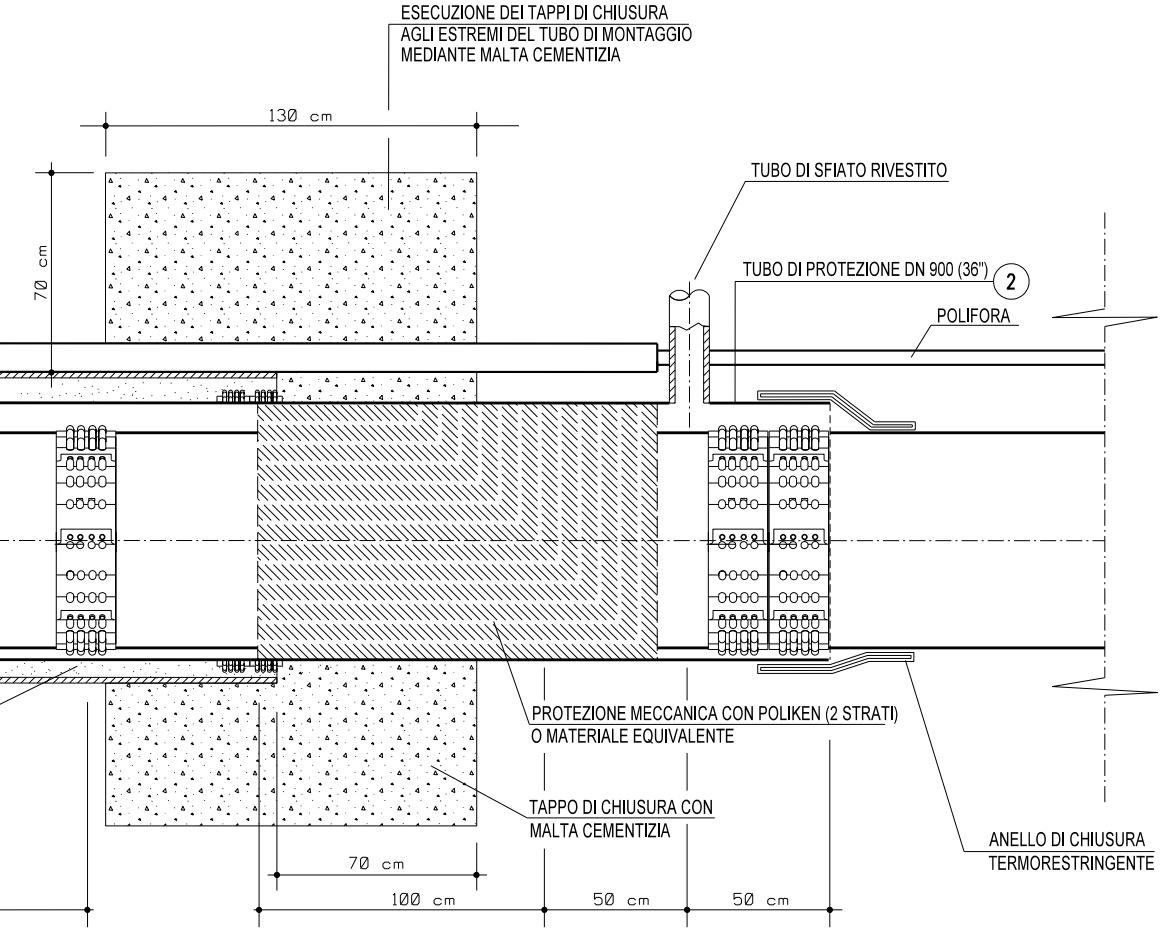
ESECUZIONE DEI TAPPI DI CHIUSURA
AGLI ESTREMI DEL TUBO DI MONTAGGIO
MEDIANTE MALTA CEMENTIZIA
130 cm
70 cm
TUBO DI SFIATO RIVESTITO
TUBO DI PROTEZIONE DN 900 (36")
2
POLIFORA
PROTEZIONE MECCANICA CON POLIKEN (2 STRATI)
O MATERIALE EQUIVALENTE
TAPPO DI CHIUSURA CON
MALTA CEMENTIZIA
ANELLO DI CHIUSURA
TERMORESTRINGENTE
70 cm
100 cm
50 cm
50 cm

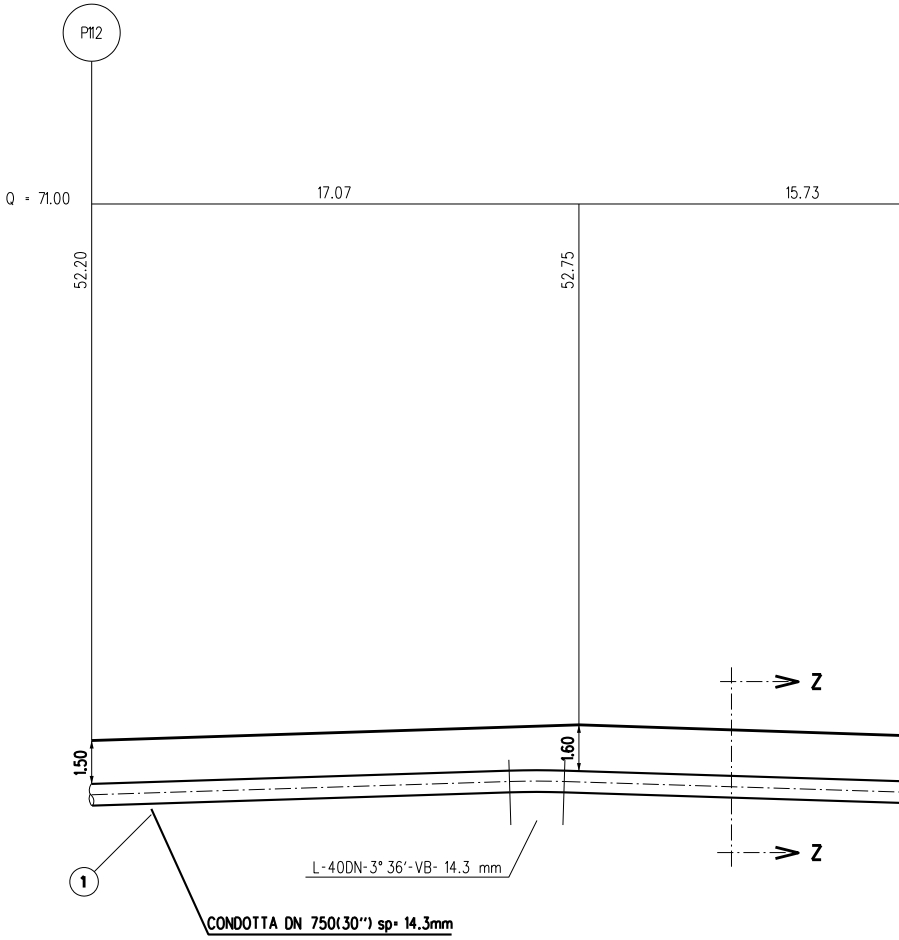
P112
Q = 71.00
17.07
15.73
52.20
52.75
Z
Z
1.50
1.60
1
L-40DN-3° 36'-VB- 14.3 mm
CONDOTTA DN 750(30") sp= 14.3mm

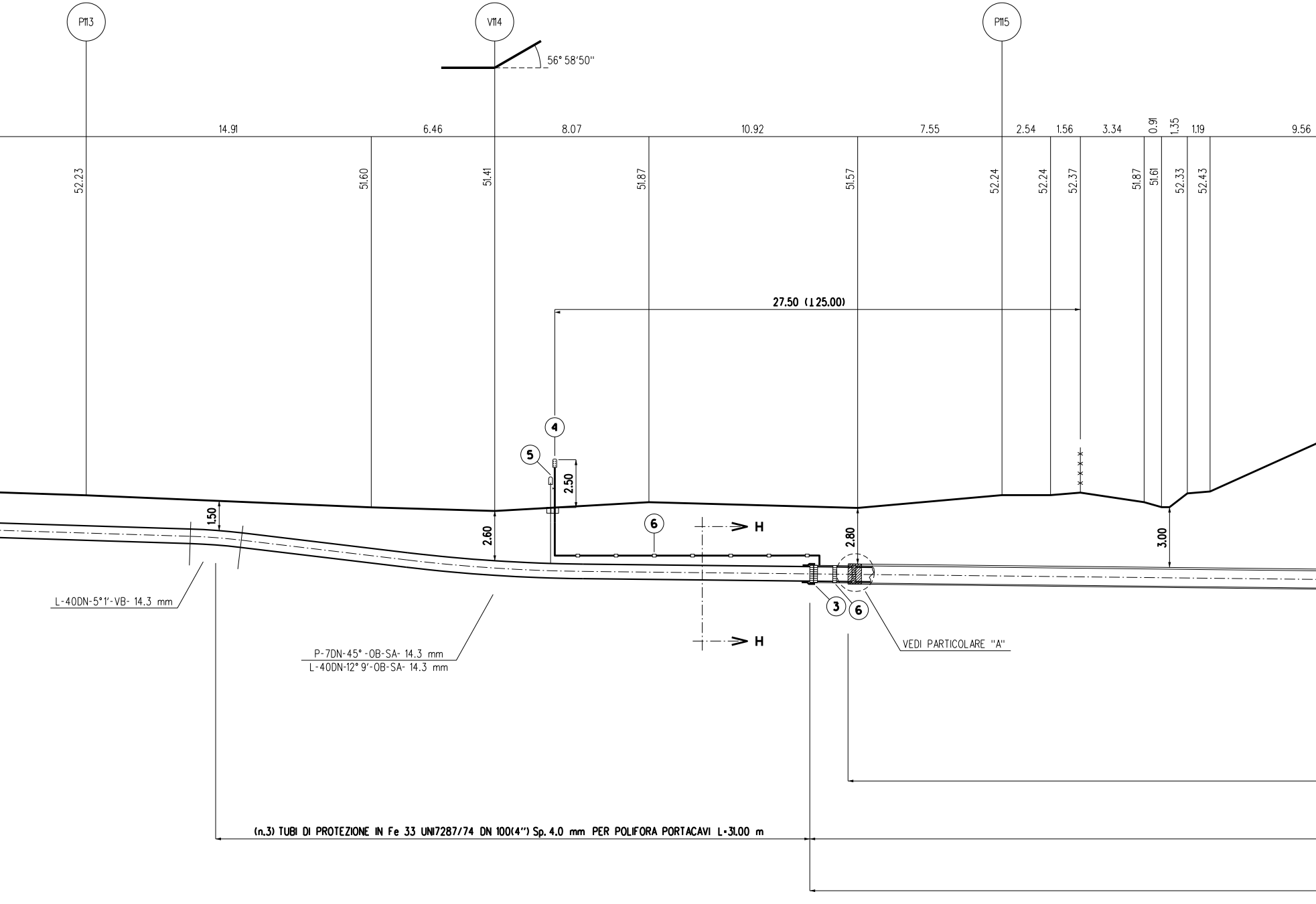
P113
V114
P115
56° 58'50''
14.91
6.46
8.07
10.92
7.55
2.54
1.56
3.34
0.91
1.35
1.19
9.56
52.23
51.60
51.41
51.87
51.57
52.24
52.24
52.37
51.87
51.61
52.33
52.43
27.50 (1 25.00)
4
5
2.50
1.50
2.60
6
H
2.80
3.00
L-40DN-5°1'-VB- 14.3 mm
3
6
VEDI PARTICOLARE "A"
H
P-7DN-45° -OB-SA- 14.3 mm
L-40DN-12° 9'-OB-SA- 14.3 mm
(n.3) TUBI DI PROTEZIONE IN Fe 33 UNI7287/74 DN 100(4'') Sp. 4.0 mm PER POLIFORA PORTACAVI L=31.00 m

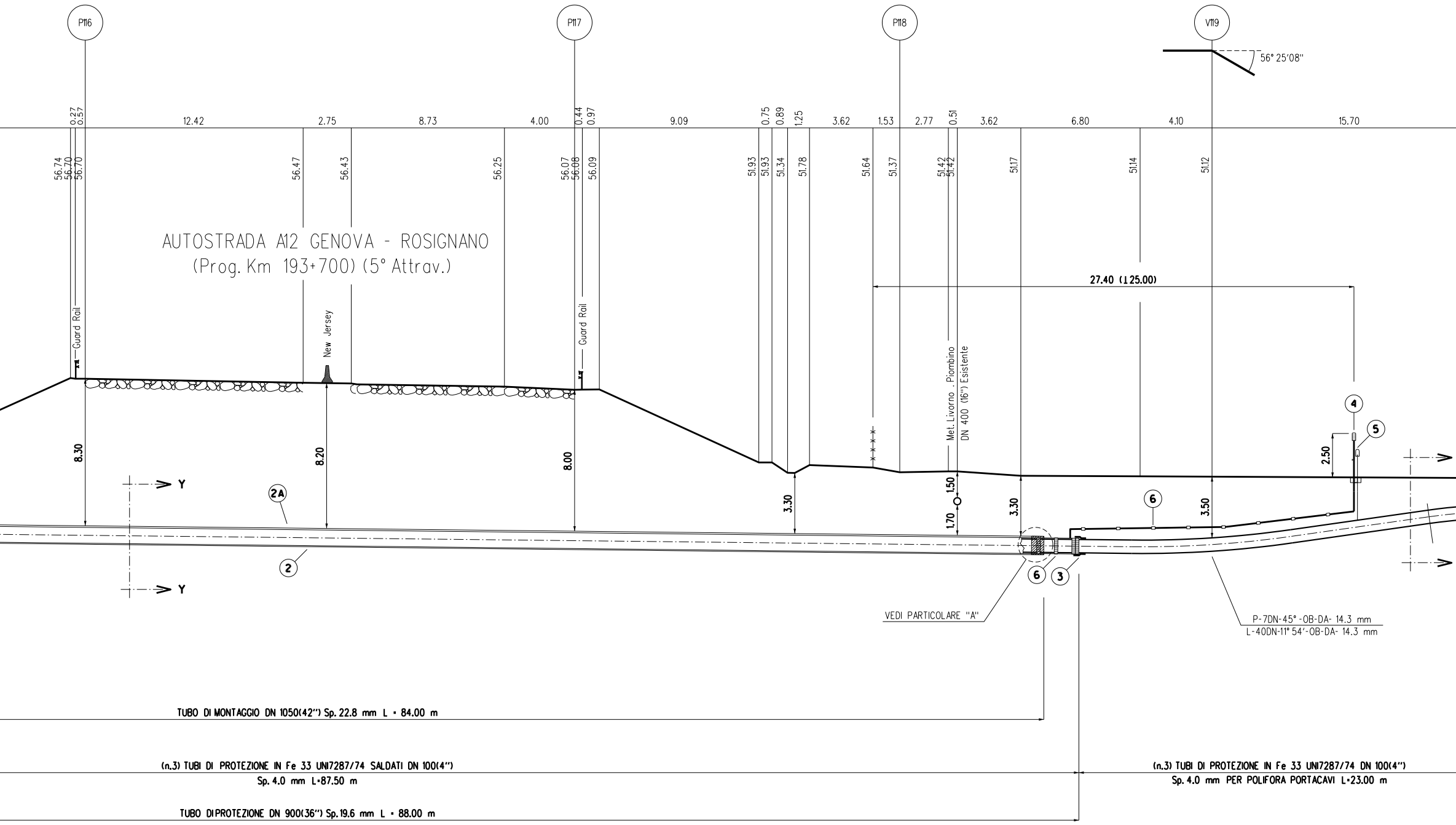
P116
P117
P118
V119
56° 25'08"
0.27
0.57
12.42
2.75
8.73
4.00
0.44
0.97
9.09
0.75
0.89
1.25
3.62
1.53
2.77
0.51
3.62
6.80
4.10
15.70
56.74
56.70
56.70
56.47
56.43
56.25
56.07
56.08
56.09
51.93
51.93
51.34
51.78
51.64
51.37
51.42
51.42
51.17
51.14
51.12
AUTOSTRADA A12 GENOVA - ROSIGNANO
(Prog. Km 193+700) (5° Attrav.)
27.40 (125.00)
Guard Rail
New Jersey
Guard Rail
Met. Livorno - Piombino
DN 400 (16") Esistente
8.30
8.20
8.00
3.30
1.50
1.70
3.30
3.50
2.50
Y
Y
2A
2
6
6
3
4
5
VEDI PARTICOLARE "A"
P-7DN-45° -OB-DA- 14.3 mm
L-40DN-11° 54'-OB-DA- 14.3 mm
TUBO DI MONTAGGIO DN 1050(42") Sp. 22.8 mm L = 84.00 m
(n.3) TUBI DI PROTEZIONE IN Fe 33 UNI7287/74 SALDATI DN 100(4")
Sp. 4.0 mm L=87.50 m
(n.3) TUBI DI PROTEZIONE IN Fe 33 UNI7287/74 DN 100(4")
Sp. 4.0 mm PER POLIFORA PORTACAVI L=23.00 m
TUBO DI PROTEZIONE DN 900(36") Sp. 19.6 mm L = 88.00 m

SEZIONE A - B scala 1:200

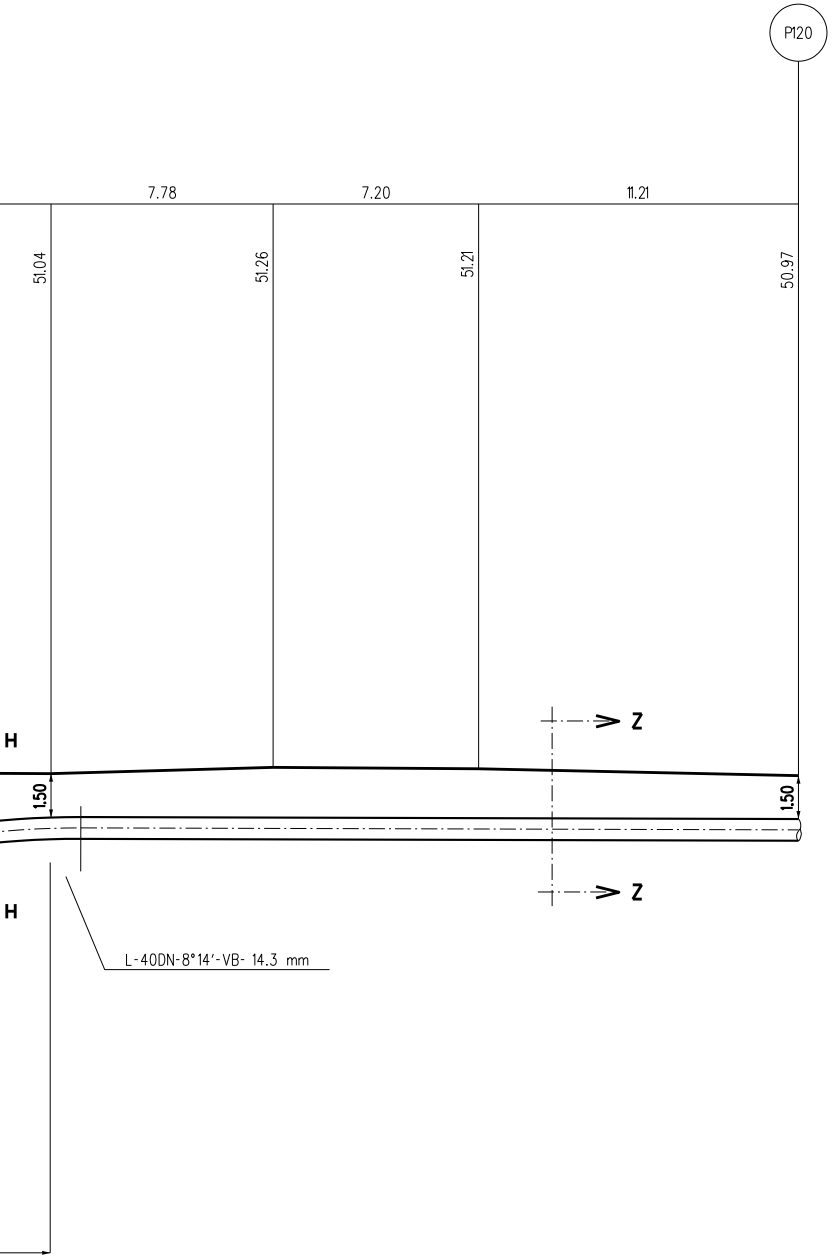
P120
7.78
7.20
11.21
51.04
51.26
51.21
50.97
H
1.50
1.50
Z
Z
H
L-40DN-8°14'-VB- 14.3 mm

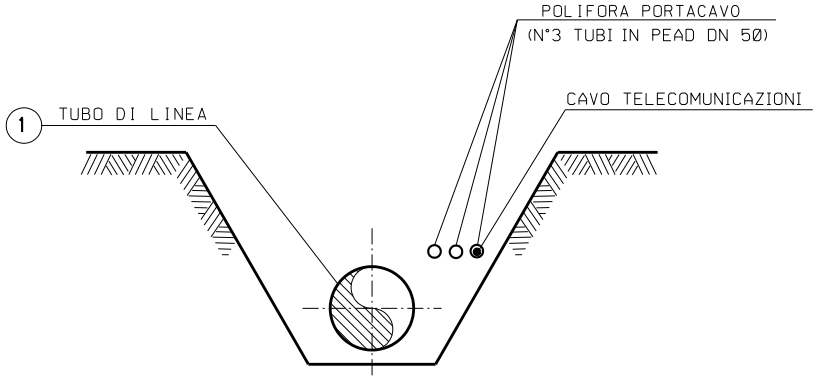
POLIFORA PORTACAVO
(N°3 TUBI IN PEAD DN 50)
CAVO TELECOMUNICAZIONI
1
TUBO DI LINEA

SEZIONE Z-Z (SCAVO A CIELO APERTO)

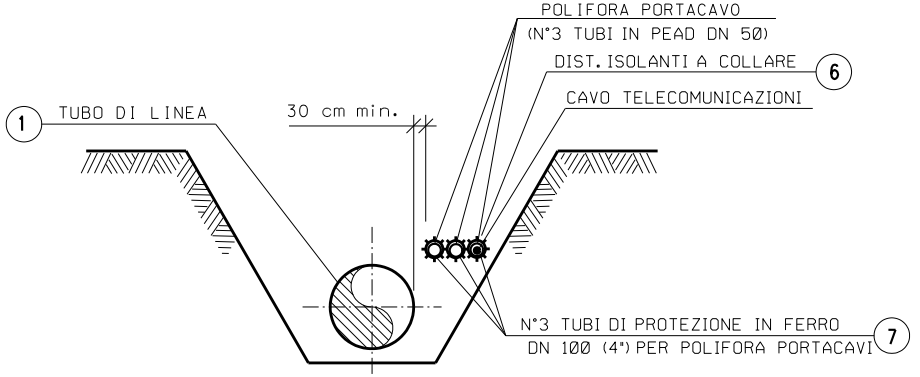
POLIFORA PORTACAVO
(N°3 TUBI IN PEAD DN 50)
DIST. ISOLANTI A COLLARE
6
CAVO TELECOMUNICAZIONI
1
TUBO DI LINEA
30 cm min.
N°3 TUBI DI PROTEZIONE IN FERRO
DN 100 (4") PER POLIFORA PORTACAVI
7

SEZIONE H-H (SCAVO A CIELO APERTO)

NOTA :

PRIMA DI PROCEDERE CON L'ESECUZIONE DEGLI SCAVI DEL METANODOTTO E' NECESSARIO ACCERTARE L'ESATTA UBICAZIONE PLANO-ALTIMETRICA DI TUTTI I SERVIZI INTERRATI INTERFERENTI

L'INDAGINE ANDRA' SVOLTA MEDIANTE L'ESECUZIONE DI SAGGI A MANO ED ALLA PRESENZA DI RAPPRESENTANTI DELL'ENTE PROPRIETARIO


P113
V114
P115
P116
Palo LEBT
POZZO
Palo LEBT
Sfiato
LINEA ENEL BT H fili 6.00 m.
27.50 (125.00)
SEMINATIVO
ROSIGNANO
AUTOSTRADA A 12 GENOVA ROSIGNANO
(Prog. Km 193+700)
TUBO DI MONTAGGIO DN 105
TUBO DI PROTEZIONE


N
NE
E
SE
S
SO
O
NO
P117
P118
V119
Sfiato
SEMINATIVO
GENOVA
Strada bianca
Segnale Snam
Cop. 1,90 m.
27.40 (125.00)
9.50
0(42") Sp. 22.8 mm L = 84.00 m
DN 900(36") Sp. 19.6 mm L = 88.00 m
Met. Livorno - Piombino
DN 400 (16") Esistente
51.000
51.080
50.980
50.940
51.250
51.300
51.205
51.325
51.800
51.060
51.330
51.000
51.000
51.280
51.220
50.970
51.440
51.410
51.390
51.030
51.110
51.410
51.280
51.080
51.470
51.110
51.390
51.890
51.080
51.190
51.300
51.360
51.500
51.470
51.410
51.050
51.440
51.530
51.550
51.000
51.160
51.280
51.330
51.300
51.140
51.140
51.121
51.420
51.300
51.190
51.360
51.200
51.390
51.050
51.320
51.030
51.300
51.150
51.320
51.000
51.077
51.094
51.038
51.050
50.940
51.240
51.040
51.420
51.210
51.270
51.170
51.070
51.700
51.280
51.450
51.360
51.020
51.100
51.210
51.130
50.990
51.610
51.570
51.450
51.370
51.530
51.450
51.450
50.800
51.420
51.448
51.364
51.395
51.560
51.580
51.810
51.387
51.690
51.940
51.423
51.422
51.425
51.178
51.379
51.336
51.788
51.440
51.937
51.470
51.560
51.470
51.390
52.170
52.250
52.560
53.420
53.690
53.970
54.220
54.940
54.980
52.060
52.120
52.560
52.980
53.510
54.090
53.530
53.810
54.440
54.600
54.000
53.000
52.000
56.420
56.530
56.560
56.480
56.450
56.420
56.390
56.390
56.250
56.250
56.360
56.530
56.476
56.383
56.360
56.250
56.410
56.410
56.190
56.330
56.330
56.190
56.300
56.140
56.220
56.060
56.000
56.440
56.470
56.190
56.340
56.560
56.310
56.320
56.010
55.950
55.900
55.900

TABELLA DELLE ANNOTAZIONI

1	Tubo di acciaio Grado EN L415NB/MB DN 750 (30") Sp. 14.3 mm costruito secondo tab. GASD A.01.01.22 rivestimento in Polietilene Sp.2.5 mm	
2	Tubo di protezione in acciaio Grado L450MB DN 900 (36") Sp. 19.6 mm costruito secondo tab. GASD A.01.04.01	88.00 m
2A	Tubo di Montaggio in acciaio Grado L450MB DN 1050 (42") Sp. 22.8 mm costruito secondo tab. GASD A.01.04.01	84.00 m
3	Anello di chiusura termorestringente DN 750 (30") x DN 1050 (42") costruito secondo tab. GASD A9.01.10	n. 2
4	Apparecchiatura di sfiato e presa di segnalazione fuga gas Tipo2 costruito secondo tab. GASD A9.06.02	n. 2
	Tubo di sfiato in Fe 33 UNI 7287/74 DN 80 (3") Sp. 3.0 mm costruito secondo tab. GASD A1.03.01	35.00 m
5	Punto di misura P.E. a cassetta piantana secondo Tab GASD A7.01.05	n. 2
6	Distanziatori isolanti a collare costruito secondo tab. GASD A.09.01.06	
	tubo di protezione in ferro DN 100(4") sp 4.00 mm anelli	n. 81
	tubo di linea DN 750 (30") anelli	n. 91
7	Tubo portacavo in Fe 00 DN 100 (4") Sp. 4.0 mm	424.50 m

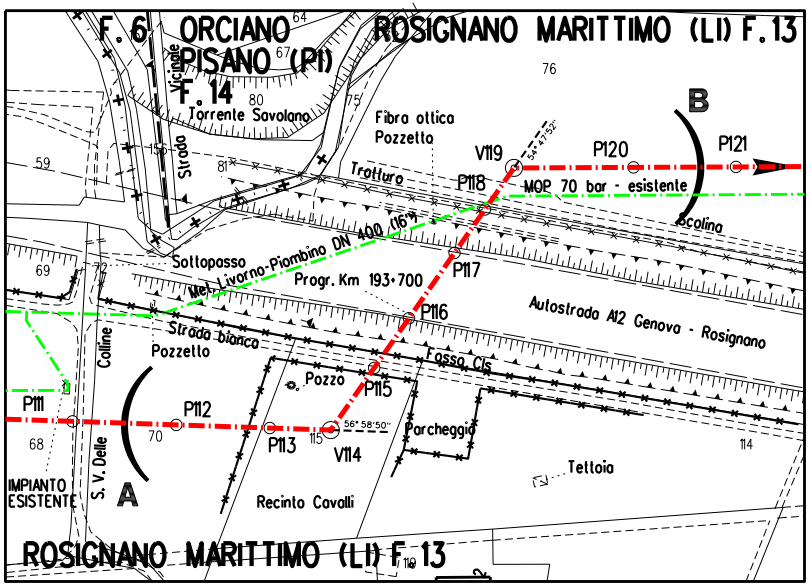
F. 6
ORCIANO PISANO (PI)
F. 14
ROSIGNANO MARITTIMO (LI) F. 13
64
67
80
75
76
59
155
81
69
72
68
70
115
114
118
Vicinale
Strada
Torrente Savolano
Fibra ottica
Pozzetto
Trotturo
V119
54° 47'52"
P120
P121
B
MOP 70 bar - esistente
Scolina
P118
P117
Sottopasso
Met. Livorno-Piombino DN 400 (16")
Progr. Km 193+700
P116
Autostrada A12 Genova - Rosignano
Strada bianca
Pozzetto
Fosso Cls
Colline
Pozzo
P115
P111
P112
P113
56° 58'50"
V114
Parcheggio
Tettoia
IMPIANTO ESISTENTE
S. V. Delle
A
Recinto Cavalli
ROSIGNANO MARITTIMO (LI) F. 13

STRALCIO PLANIMETRICO 1:2000
COMUNE DI ROSIGNANO MARITTIMO (LI) F.13

Firmato il 24/03/2022

Prog. attraversamento: Km 18,775

DOCUMENTI DI RIFERIMENTO	N.

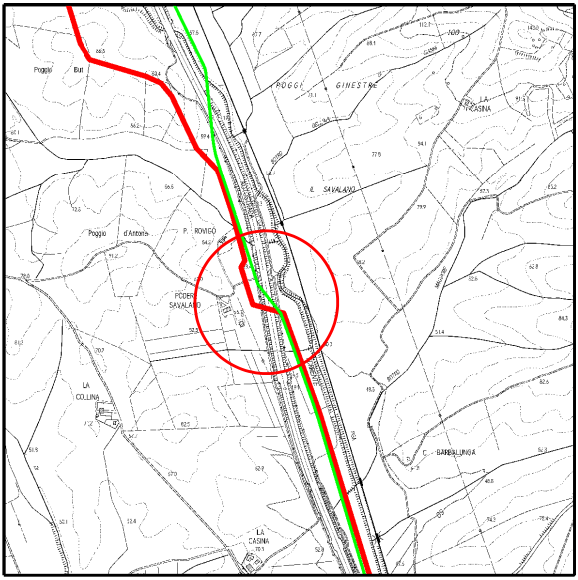
Poggio
Bur
POGGI GINESTRE
LA CASINA
IL SAVALANO
Poggio d'Antona
P. ROVIGO
PODERE SAVALANO
LA COLLINA
C. BARBALUNGA
LA CASINA

CORAGRAFIA 1:10000

CTR 284100

0	2021	Emissione	Tarini	Santi	Santi
INDICE	DATA	REVISIONI	DISEGN.	CONTR.	APPROV.

Proprietario

Progettista

COD. SNAM **NR/20049**

Fg. 1 di 1

Metanodotto:

RIF. MET. LIVORNO - PIOMBINO
DN 750 (30") - DP 75 bar
ED OPERE CONNESSE
2° Tronco

Dis. SNAM n.: AT-13E-01214
Dis. SAIPEM n.: LC-13E-81214

Comm. Saipem **023113-010**

Scala 1:200

Attrav.: A12 Genova-Rosignano (5° Attrav.) (Prog. Km 193+700)
Met. Livorno-Piombino DN 400 (16") Esistente

INDICE 0

Il presente disegno e' di proprieta' aziendale - La societa' tutelera' i propri diritti a termine di legge.