TAPPO DI CHIUSURA TERMORESTRINGENTE
PER TUBO DI PROTEZIONE

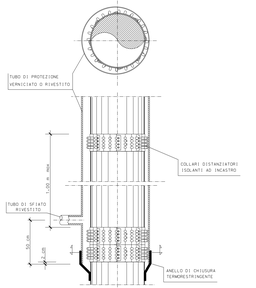

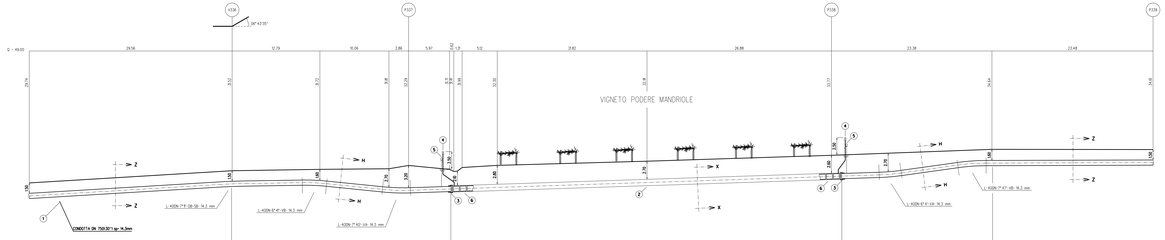

NOTA :
PRIMA DI PROCEDERE CON L'ESECUZIONE DEGLI SCAVI DEL METANODOTTO
E' NECESSARIO ACCERTARE L'ESATTA UBICAZIONE PLANO-ALTIMETRICA DI
TUTTI I SERVIZI INTERRATI INTERFERENTI

L'INDAGINE ANDRA' SVOLTA MEDIANTE L'ESECUZIONE DI SAGGI A MANO
ED ALLA PRESENZA DI RAPPRESENTANTI DELL'ENTE PROPRIETARIO

SEZIONE A - B scala 1:200

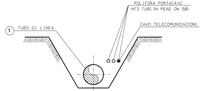

SEZIONE Z-Z (SCAVO A CIELO APERTO)

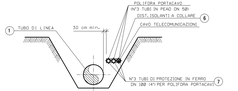

SEZIONE H-H (SCAVO A CIELO APERTO)

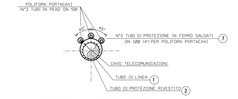

SEZIONE X-X (TRIVELLAZIONE)

TABELLA DELLE ANNOTAZIONI

1	Tubo d'acciaio Grado EN L415MB/MB DN 750 (30") Sp. 14.3 mm costruito secondo tab.GASD A39.02.02 rivestimento in Polietilene Sp.2.5 mm	
2	Tubo di protezione in acciaio Grado L450MB DN 900 (36") Sp.18.6 mm costruito secondo tab.GASD A39.04.01	57.00 m
3	Anello di chiusura termoretraingente DN 750 (30") x DN 900 (36") costruito secondo tab.GASD A8.09.10	n. 2
4	Approvvigionamento di sfiato e presa di segnalazione fuga gas Tipo2 costruito secondo tab.GASD A8.06.02	n. 2
	Tubo di sfiato in Fe 33 UNI7287/74 DN 80 (3") Sp. 3.0 mm costruito secondo tab.GASD A4.03.B	6.00 m
5	Punto di misura P.I.,e a cassetta planiare secondo Tab GASD A7.05.05	n. 2
6	Distanziatori isolanti a collare costruito secondo tab.GASD A39.01.06	
	tubo di protezione in ferro DN 100 (4") sp. 4.00 mm imm6	n. 8
	tubo di linea DN 750 (30") imm6	n. 60
7	Tubo parisacco in Fe 00 DN 100 (4") Sp. 4.0 mm	33.50 m

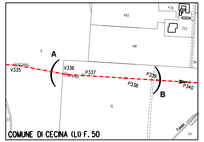

STRALCIO PLANIMETRICO 1:2000
COMUNE DI CECINA (LI) F. 50

COROGRAFIA 1:100.000
CTR

Prog. attraversamento: Km 43.475

DOCUMENTO DI RIFERIMENTO	N.

0	2011	EMISSIONE			
REV.	DATA	REVISIONE	DISEGN.	CONTR.	APPROV.

Proprietario: SNAM RETE GAS
Progettista: SAIPEM

Metanodotto: RF, MET. LIVORNO - PIOMBINO DN 750 (30") - DP 75 bar ED OPERE CONNESSE 1° Tronco

COD. SNAM: NR/20049
Cig. SAIPEM: n.12.181.8154
Comm. Saipem: 023113-010
Scala: 1:200

Attraversamento: VIGNETO PODERE MANDRIOLE

Il presente disegno è di proprietà aziendale. La riproduzione, l'uso per terzi e la cessione di copie è vietata.