TAPPO DI CHIUSURA CON MALTA CEMENTIZIA PER

PARTICOLARE "A"

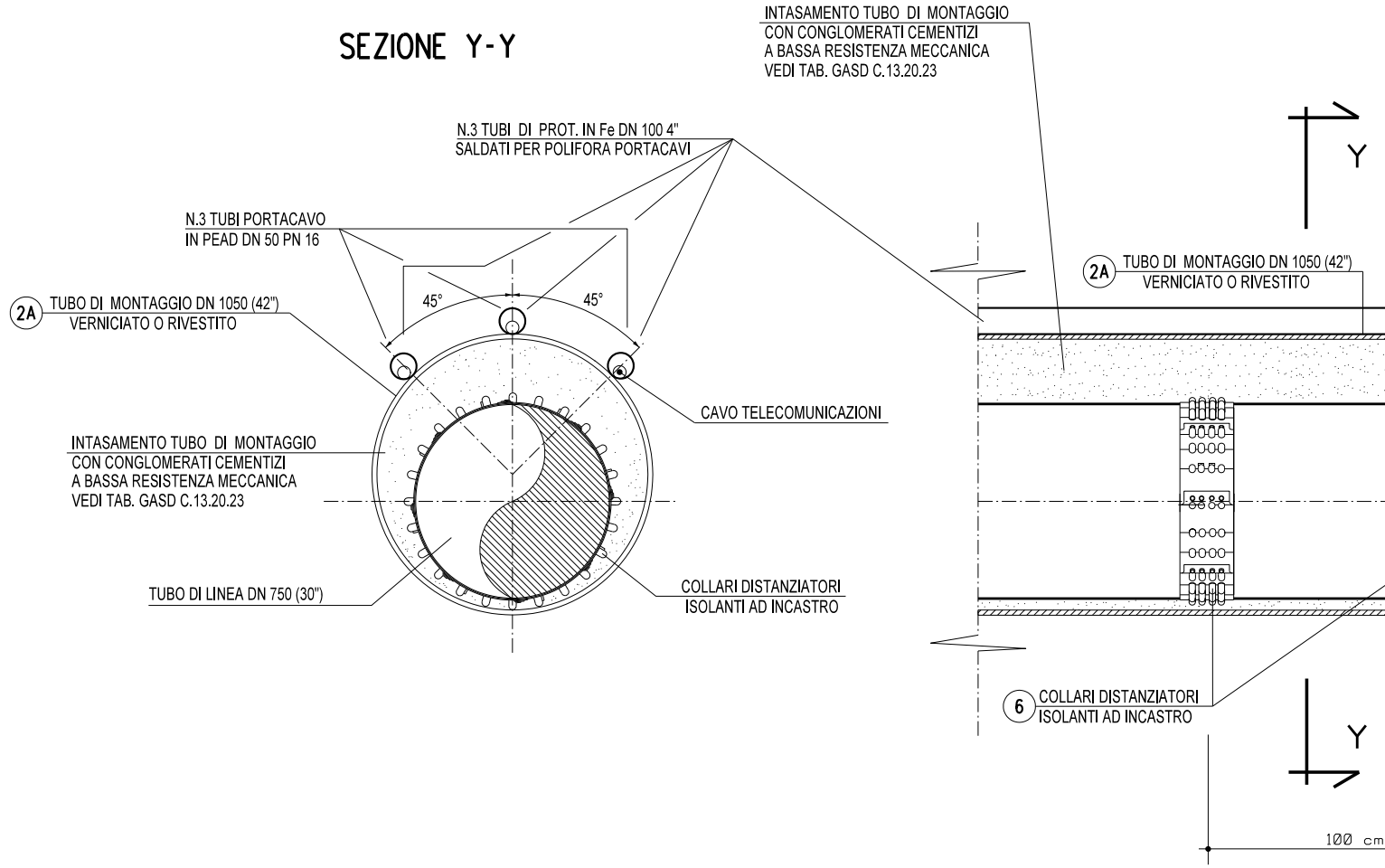
SEZIONE Y-Y
N.3 TUBI DI PROT. IN Fe DN 100 4"
SALDATI PER POLIFORA PORTACAVI
N.3 TUBI PORTACAVO
IN PEAD DN 50 PN 16
45°
45°
2A TUBO DI MONTAGGIO DN 1050 (42")
VERNICIATO O RIVESTITO
CAVO TELECOMUNICAZIONI
INTASAMENTO TUBO DI MONTAGGIO
CON CONGLOMERATI CEMENTIZI
A BASSA RESISTENZA MECCANICA
VEDI TAB. GASD C.13.20.23
TUBO DI LINEA DN 750 (30")
COLLARI DISTANZIATORI
ISOLANTI AD INCASTRO
INTASAMENTO TUBO DI MONTAGGIO
CON CONGLOMERATI CEMENTIZI
A BASSA RESISTENZA MECCANICA
VEDI TAB. GASD C.13.20.23
Y
2A TUBO DI MONTAGGIO DN 1050 (42")
VERNICIATO O RIVESTITO
6 COLLARI DISTANZIATORI
ISOLANTI AD INCASTRO
Y
100 cm

TUBO DI MONTAGGIO

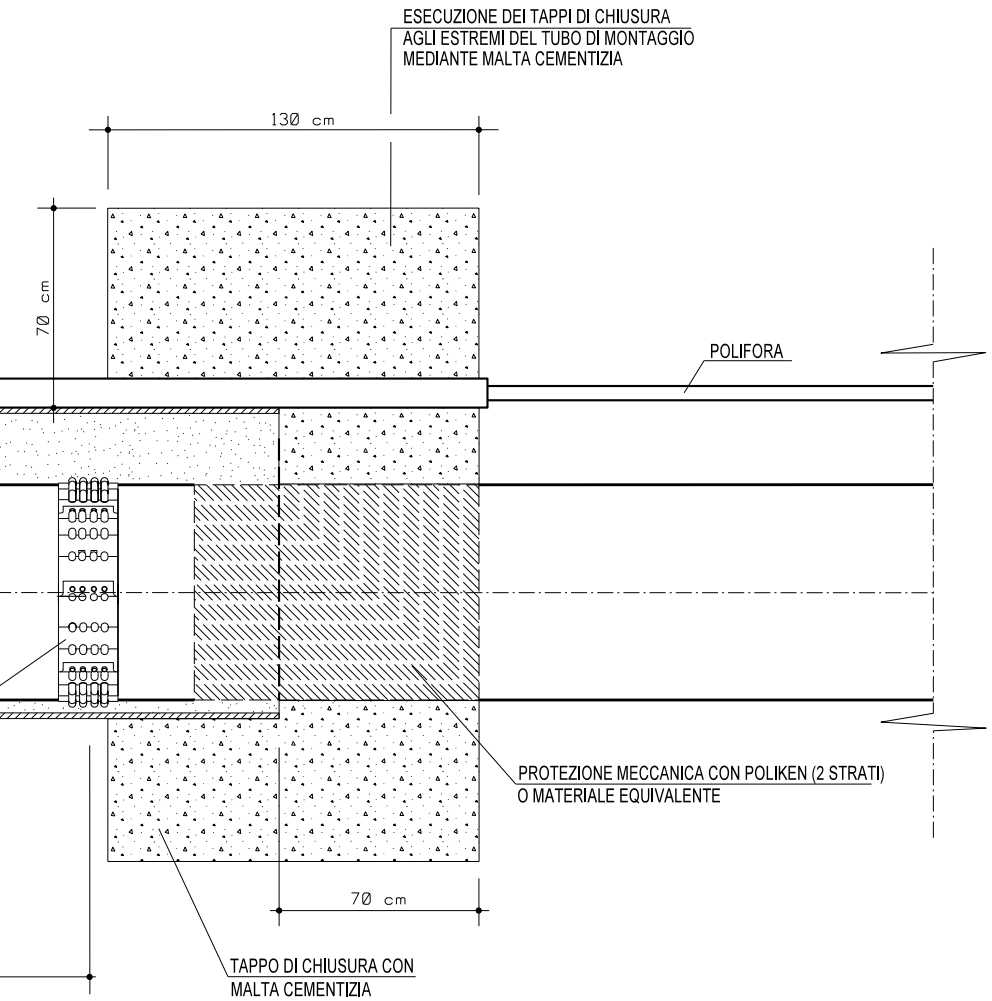
ESECUZIONE DEI TAPPI DI CHIUSURA
AGLI ESTREMI DEL TUBO DI MONTAGGIO
MEDIANTE MALTA CEMENTIZIA
130 cm
70 cm
POLIFORA
PROTEZIONE MECCANICA CON POLIKEN (2 STRATI)
O MATERIALE EQUIVALENTE
70 cm
TAPPO DI CHIUSURA CON
MALTA CEMENTIZIA

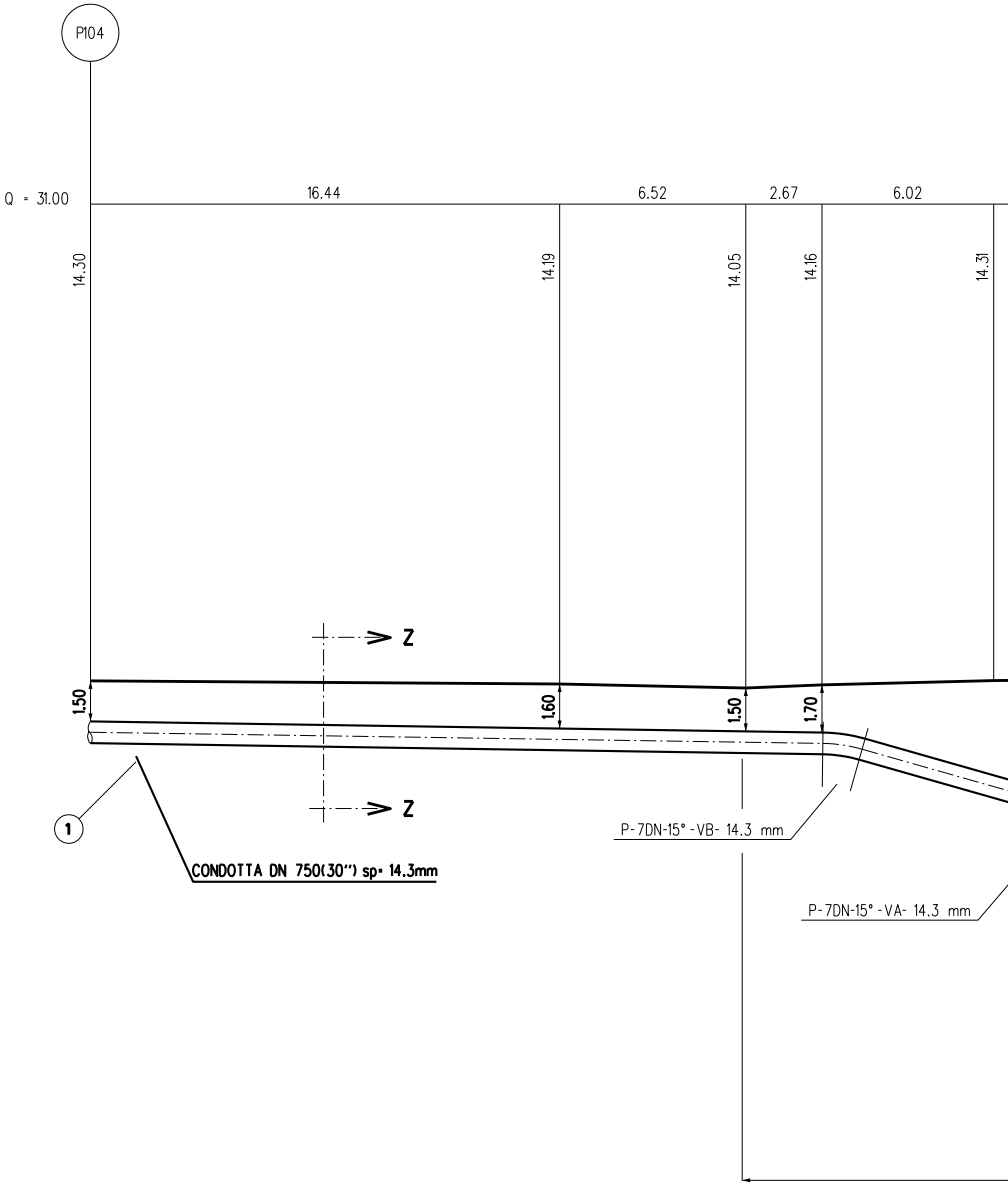
P104
Q = 31.00
16.44
6.52
2.67
6.02
14.30
14.19
14.05
14.16
14.31
Z
Z
1.50
1.60
1.50
1.70
1
CONDOTTA DN 750(30") sp= 14.3mm
P-7DN-15° -VB- 14.3 mm
P-7DN-15° -VA- 14.3 mm

NOTA :

PRIMA DI PROCEDERE CON L'ESECUZIONE DEGLI SCAVI DEL METANODOTTO E' NECESSARIO ACCERTARE L'ESATTA UBICAZIONE PLANO-ALTIMETRICA DI TUTTI I SERVIZI INTERRATI INTERFERENTI

L'INDAGINE ANDRA' SVOLTA MEDIANTE L'ESECUZIONE DI SAGGI A MANO ED ALLA PRESENZA DI RAPPRESENTANTI DELL'ENTE PROPRIETARIO

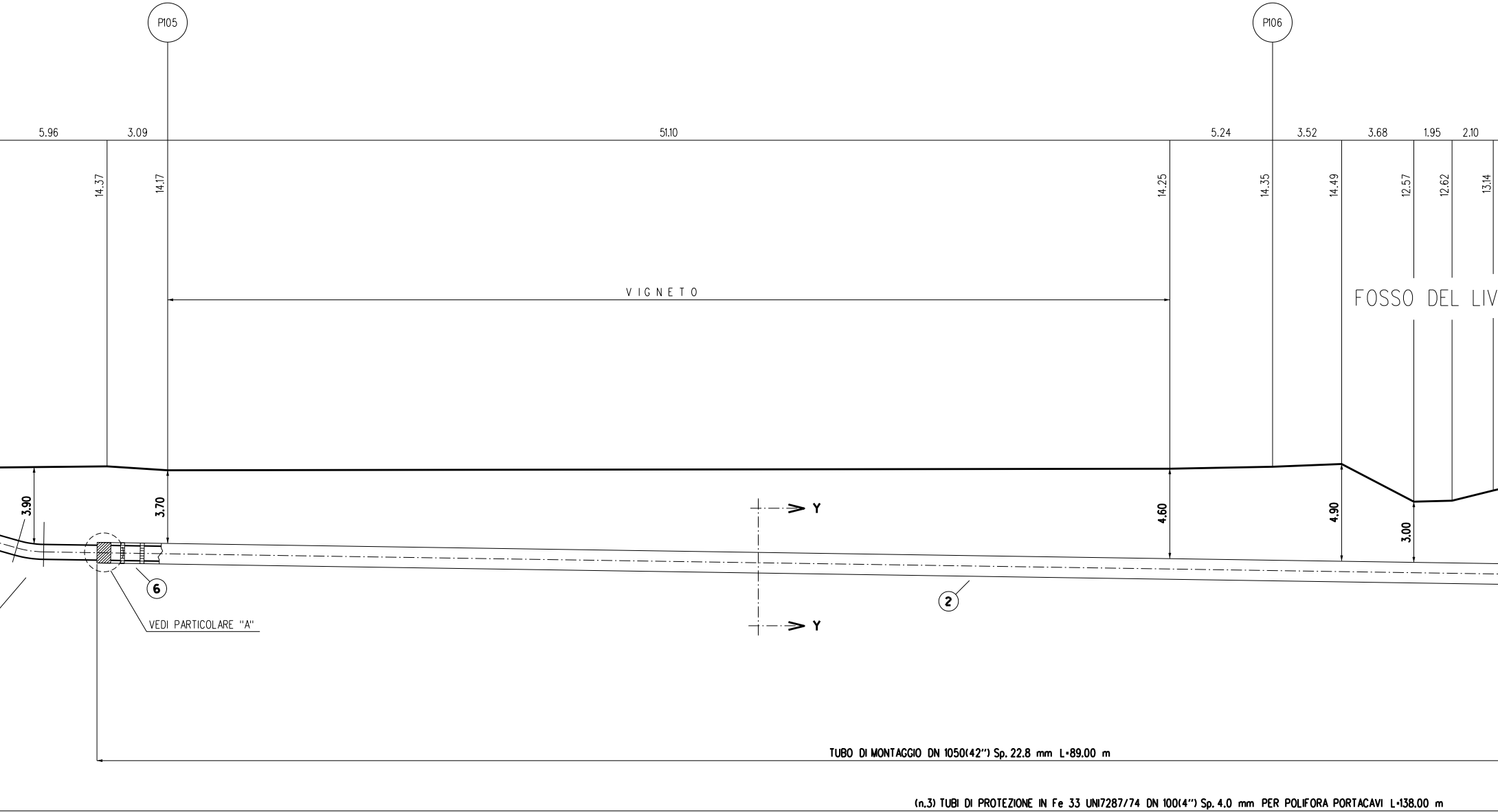
P105
P106
5.96
3.09
51.10
5.24
3.52
3.68
1.95
2.10
14.37
14.17
14.25
14.35
14.49
12.57
12.62
13.14
VIGNETO
FOSSO DEL LIV
3.90
3.70
4.60
4.90
3.00
Y
Y
6
2
VEDI PARTICOLARE "A"
TUBO DI MONTAGGIO DN 1050(42") Sp. 22.8 mm L=89.00 m
(n.3) TUBI DI PROTEZIONE IN Fe 33 UNI7287/74 DN 100(4") Sp. 4.0 mm PER POLIFORA PORTACAVI L=138.00 m

SEZIONE A - B scala 1:200

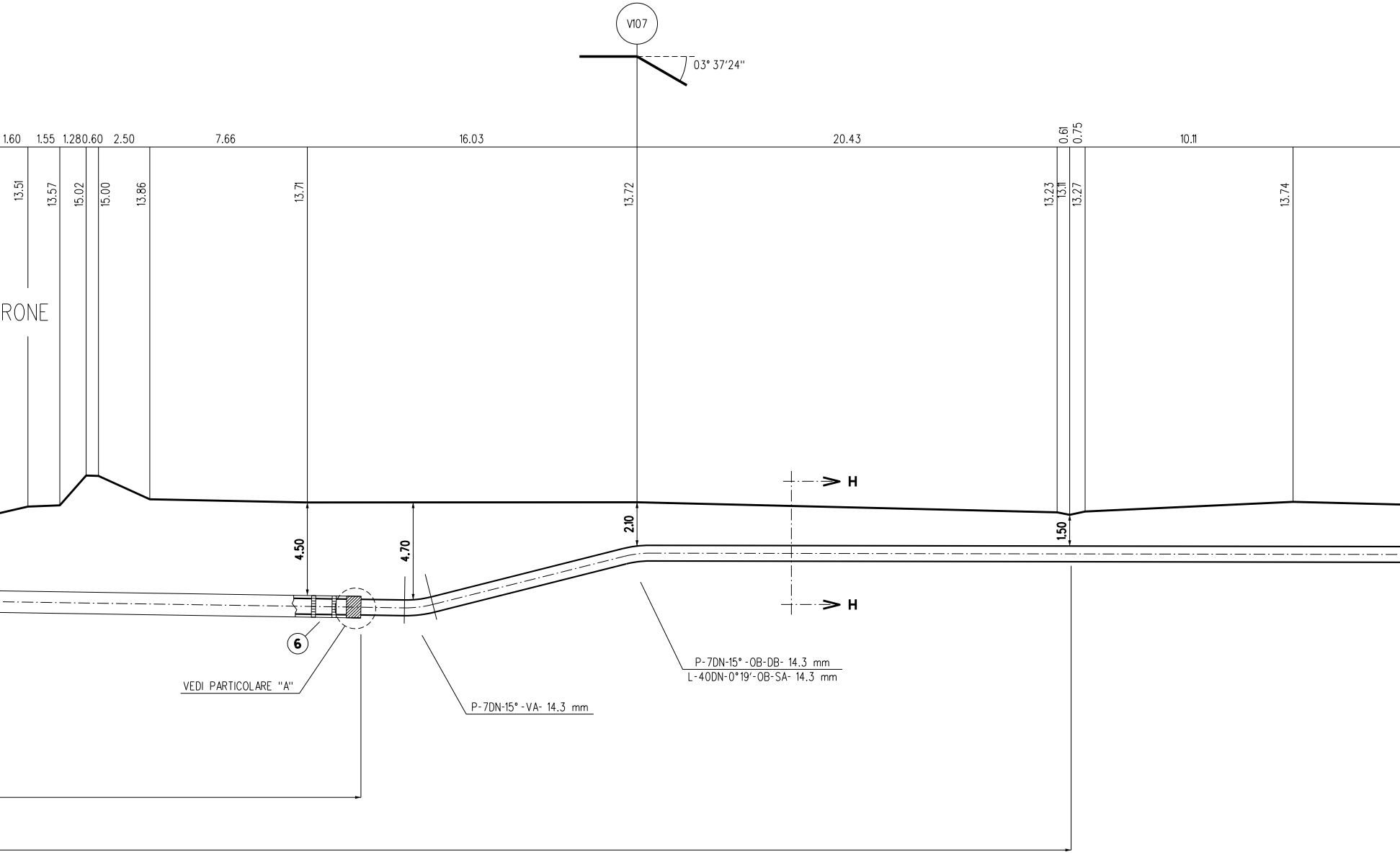
V107
03° 37'24''
1.60
1.55
1.28
0.60
2.50
7.66
16.03
20.43
0.61
0.75
10.11
13.51
13.57
15.02
15.00
13.86
13.71
13.72
13.23
13.11
13.27
13.74
RONE
H
H
4.50
4.70
2.10
1.50
6
VEDI PARTICOLARE "A"
P-7DN-15° -VA- 14.3 mm
P-7DN-15° -OB-DB- 14.3 mm
L-40DN-0°19'-OB-SA- 14.3 mm

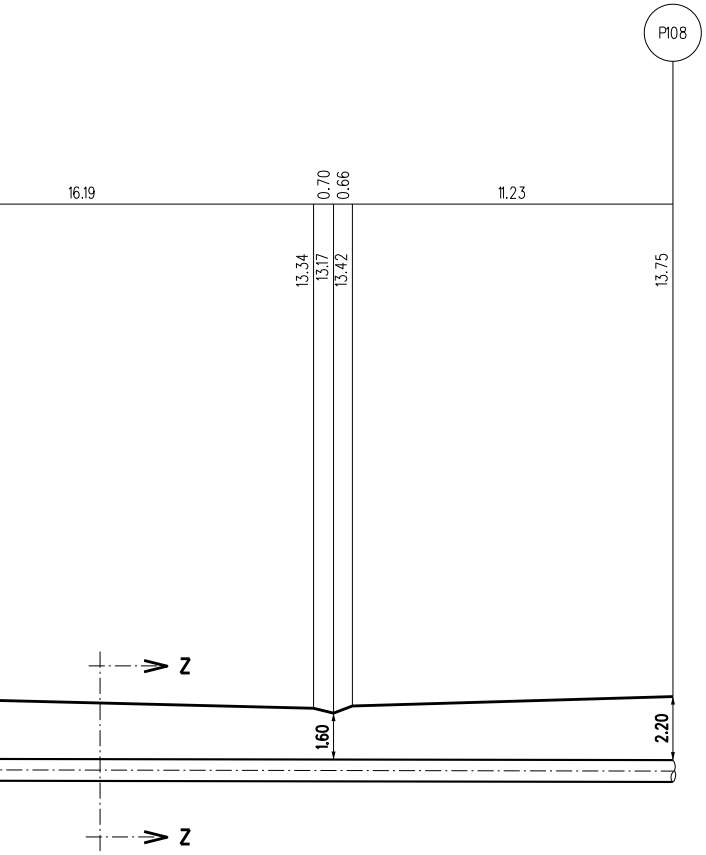
P108
16.19
0.70
0.66
11.23
13.34
13.17
13.42
13.75
Z
Z
1.60
2.20

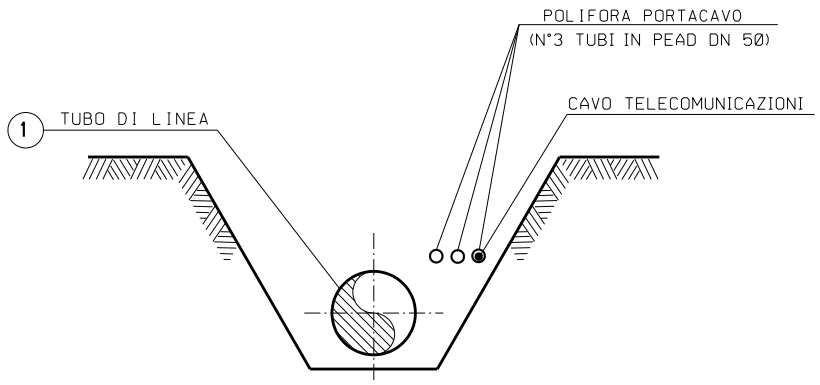
POLIFORA PORTACAVO
(N°3 TUBI IN PEAD DN 50)
CAVO TELECOMUNICAZIONI
1
TUBO DI LINEA

SEZIONE Z-Z (SCAVO A CIELO APERTO)

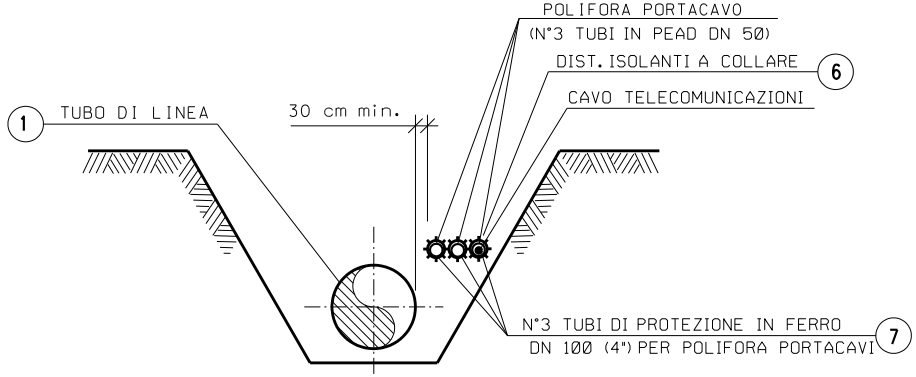
POLIFORA PORTACAVO
(N°3 TUBI IN PEAD DN 50)
DIST. ISOLANTI A COLLARE
6
CAVO TELECOMUNICAZIONI
1
TUBO DI LINEA
30 cm min.
N°3 TUBI DI PROTEZIONE IN FERRO
DN 100 (4") PER POLIFORA PORTACAVI
7

SEZIONE H-H (SCAVO A CIELO APERTO)

1

2

6

7

NOTA :

PRIMA DI PROCEDERE CON L'ESECUZIONE DEGLI SCAVI DEL METANODOTTO E' NECESSARIO ACCERTARE L'ESATTA UBICAZIONE PLANO-ALTIMETRICA DI TUTTI I SERVIZI INTERRATI INTERFERENTI

L'INDAGINE ANDRA' SVOLTA MEDIANTE L'ESECUZIONE DI SAGGI A MANO ED ALLA PRESENZA DI RAPPRESENTANTI DELL'ENTE PROPRIETARIO

TABELLA DELLE ANNOTAZIONI

Tubo di acciaio Grado EN L415NB/MB DN 750 (30")	
Tubo di protezione in acciaio Grado L450MB DN 900 (36") rivestimento in Polietilene Sp.2.5 mm	
Tubo di Montaggio in acciaio Grado L450MB DN 1050 (42") Sp. 22.8 mm costruito secondo tab. GASD A.01.04.01	89.00 m
Distanziatori isolanti a collare costruito secondo tab. GASD A.09.01.06	
tubo di protezione in ferro DN 100(4") sp 4.00 mm	
anelli	n. 207
tubo di linea DN 750 (30")	
anelli	n. 89
Tubo portacavo in Fe 00 DN 100 (4") Sp. 4.0 mm	414.00 m

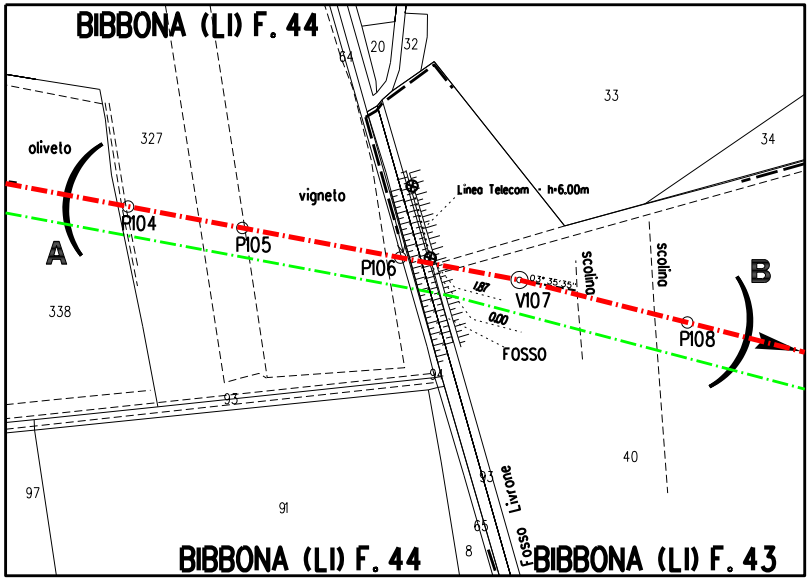
BIBBONA (LI) F. 44
20
32
64
33
34
327
oliveto
vigneto
Linea Telecom - h=6.00m
P104
P105
P106
A
B
03° 35' 35"
1.87
V107
0.00
scolina
scolina
338
P108
FOSSO
94
93
40
93
Livrone
97
91
65
8
Fosso
BIBBONA (LI) F. 44
BIBBONA (LI) F. 43

STRALCIO PLANIMETRICO 1:2000
COMUNE DI BIBBONA (LI) F. 44 - F. 43

Prog. attraversamento: Km 49,230

DOCUMENTI DI RIFERIMENTO	N.

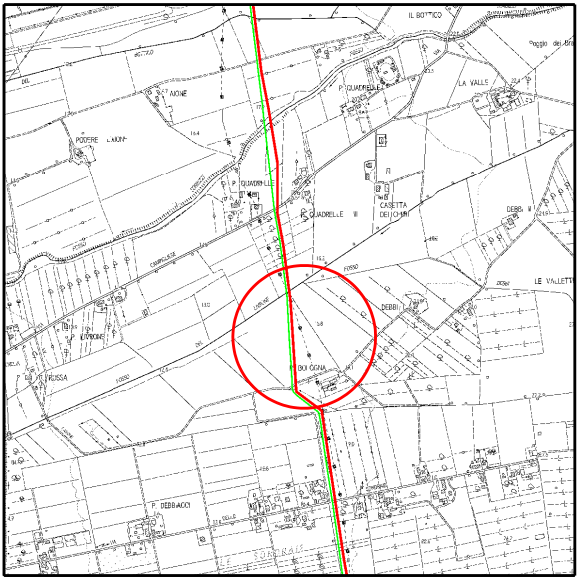
IL BOTTICO
Poggio dei Bra
LA VALLE
P. QUADRELLE
AIONE
PODERE L'AIONE
P. QUADRELLE
P. QUADRELLE III
CASETTA
DEBBI
LE VALLETT
P. BOLOGNA
P. DEBBIACCI

COROGRAFIA 1:10000
CTR 294110
CTR 294150

0	2021	Emissione	Tarini	Santi	Santi
INDICE	DATA	REVISIONI	DISEGN.	CONTR.	APPROV.

Proprietario

Progettista

COD. SNAM **NR/20049**

Fg. 1 di 1

Metanodotto:

RIF. MET. LIVORNO - PIOMBINO
DN 750 (30") - DP 75 bar
ED OPERE CONNESSE
4° Tronco

Dis. SNAM n.: AT-11E-01425
Dis. SAIPEM n.: LC-11E-81425

Comm. Saipem **023113-010**

Scala 1:200

INDICE	0

Attraversamento: FOSSO DEL LIVRONE

Il presente disegno e' di proprieta' aziendale - La societa' tutelera' i propri diritti a termine di legge.