SEZIONE A - B scala 1:200

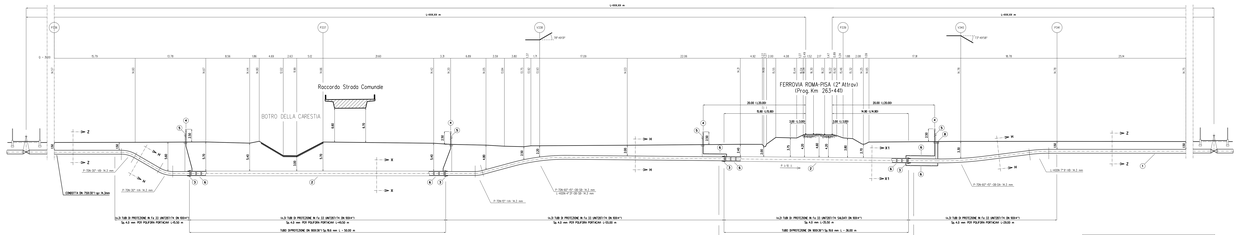

NOTA :
PRIMA DI PROCEDERE CON L'ESECUZIONE DEGLI SCAVI DEL METANODOTTO E' NECESSARIO ACCERTARE L'ESATTA UBICAZIONE PLANO-ALTIMETRICA DI TUTTI I SERVIZI INTERFERENTI.
L'INDAGINE AMPIA SVOLTA MEDIANTE L'ESECUZIONE DI SAGGI A MANO ED ALLA PRESENZA DI RAPPRESENTANTI DELL'ENTE PROPRIETARIO

TAPPO DI CHIUSURA TERMORESTRINGENTE
PER TUBO DI PROTEZIONE

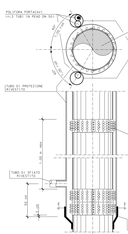

TAPPO DI CHIUSURA TERMORESTRINGENTE
PER TUBO DI PROTEZIONE

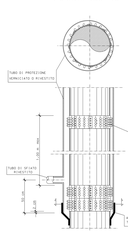

SEZIONE Z-Z (SCAVO A CIELO APERTO)

SEZIONE H-H (SCAVO A CIELO APERTO)



SEZIONE X-X (TRIVELLAZIONE)

SEZIONE XI-XI (TRIVELLAZIONE)



FERROVIA ROMA - PISA
PROFILO LONGITUDINALE IN ASSE BINARIO scala 1:200

COROGRAFIA 1:50000
CTR 305030

TABELLA DELLE ANNOTAZIONI

1	Tubo di acciaio Grado C4 L450MB DN 750 (30") Sp. 16.3 mm costruito secondo lab.GASD 4.0.0.0.22 rivestimento in Polietilene Sp.2.5 mm	
	Tubo di acciaio Grado C4 L450MB DN 750 (30") Sp. 17.5 mm costruito secondo lab.GASD 4.0.0.0.22 rivestimento in Polietilene Sp.2.5 mm	38.00 m
2	Tubo di protezione in acciaio Grado L450MB DN 900 (36") Sp.10.0 mm costruito secondo lab.GASD 4.0.0.0.20	86.00 m
3	Anello di chiusura termoretraggente DN 750 (30") x DN 900 (36") costruito secondo lab.GASD 4.0.0.0	n. 4
4	Approvvigionamento di sfiato a gross di anaphoblene tags gas Tipo2 costruito secondo lab.GASD 4.0.0.0.22	n. 4
5	Tubo di sfiato in acciaio DN 100 (4") - 80 (3") Sp. 3.0 mm costruito secondo lab.GASD 4.0.0.0.19	27.00 m
6	Punto di misura P.C.S. a cassetta plantare secondo Tab GASD 4.0.0.0.05	n. 4
8	Dislocatori isolantici collare costruito secondo lab.GASD 4.0.0.0.06	
	tubo di protezione in terra DN 1000 (40") sp. 4.00 mm	n. 149
	tubo di linea DN 750 (30")	n. 92
7	Tubo protezione in FE DO DN 900 (40") Sp. 4.0 mm	58.00 m
8	Approvvigionamento di giunzione costruito secondo lab.GASD 4.0.0.0.22	n. 1
	Chiusura di controllo costruito secondo lab.GASD 4.0.0.0.18	n. 1
	Tubo di giunzione in FE DO DN 1200 (48") - 80 (3") Sp. 3.0 mm costruito secondo lab.GASD 4.0.0.0.19	11.00 m

Prog. allineamento: Km 00.140

0	EMISSIONE	14-01-2020	
REV.	DESCRIZIONE	DATA	VISTO

SAIPEM

RIF. METT. LIVORNO - POMBINO
DN 750 (30") - DP 75 bar
EC CARTE CORRENTE
4° Tronco

Attraversamento BOTRO DELLA CARESTIA / RACCORDO S.C.
FERROVIA PISA-ROMA (2°altro) (Prog.Km 263+440)

COD. Doc. WA-20041
Pg. 0
Rif. Disegno: 4-T-00-CA-PI-0001
Doc. Cliente: 4-T-00-CA-PI-0001
Comm. Saipem: G2313-043
Scala: 1:200
Formato: A1
Rev. 0

La presente copia è di proprietà saipem. Vietata la copia, cessione, uso per altro scopo diverso.