TAPPO DI CHIUSURA TERMORESTRINGENTE
PER TUBO DI PROTEZIONE

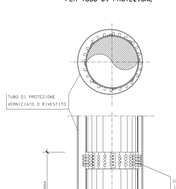

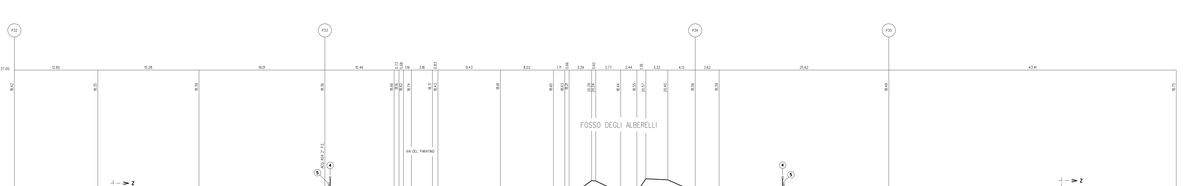

NOTA :
PRIMA DI PROCEDERE CON L'ESECUZIONE DEGLI SCAVI DEL METANODOTTO E' NECESSARIO ACCERTARE L'ESATTA UBICAZIONE PLANO-ALTIMETRICA DI TUTTI I SERVIZI INTERFERENTI INTERFERENTI.

L'UNIONE AVERA' SVOLTA MEDIANTE L'ESECUZIONE DI SAGGI A MANO ED ALLA PRESENZA DI RAPPRESENTANTI DELL'ENTE PROPRIETARIO

SEZIONE A - B scala 1:200

SEZIONE Z-Z (SCAVO A CIELO APERTO)

SEZIONE H-H (SCAVO A CIELO APERTO)

SEZIONE X-X (TRIVELLAZIONE)

TABELLA DELLE ANNOTAZIONI

1	Tubo di acciaio Grado EN L415NB/MB DN 750 (30") Sp. 14.3 mm costruito secondo tab. CASD A.01.01.22 rivestimento in Polietilene Sp.2.5 mm	67.00 m
2	Tubo di protezione in acciaio Grado L415NB/MB DN 900 (36") Sp.19.6 mm costruito secondo tab. CASD A.01.04.13	67.00 m
3	Anello di chiusura termoretraingente DN 750 (30") e DN 900 (36") costruito secondo tab. CASD A8.01.10	n. 2
4	Approvvigionamento di sfiato e presa di segnalazione fugo gas Tipo2 costruito secondo tab. CASD A8.06.02 Tubo di sfiato in Fe 33 UNI7287/74 DN 80 (3") Sp. 3.0 mm costruito secondo tab. CASD A0.11.01	n. 2 9.00 m
5	Punto di misura P.E. o cassetto pietano secondo Tab. CASD A7.01.05	n. 2
6	Distanziatori isolanti a collare costruito secondo tab. CASD A.09.01.06 tubo di protezione in ferro DN 900 (4") sp. 4.00 mm snelli tubo di linea DN 750 (30") snelli	n. 74 n. 70
7	Tubo portacavo in Fe 00 DN 100 (4") Sp. 4.0 mm	348.50 m

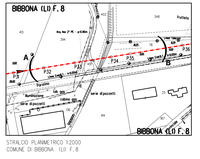
BIBBONA ID.F. 8
A 2
Bibbona
Ambulatorio
Cimitero
Chiesa di S. Leonardo
Villa Paradiso
Villa Paradiso
Villa Pianetti
Villa Pianetti
Villa Pianetti