TAPPO DI CHIUSURA TERMORESTRINGENTE
PER TUBO DI PROTEZIONE

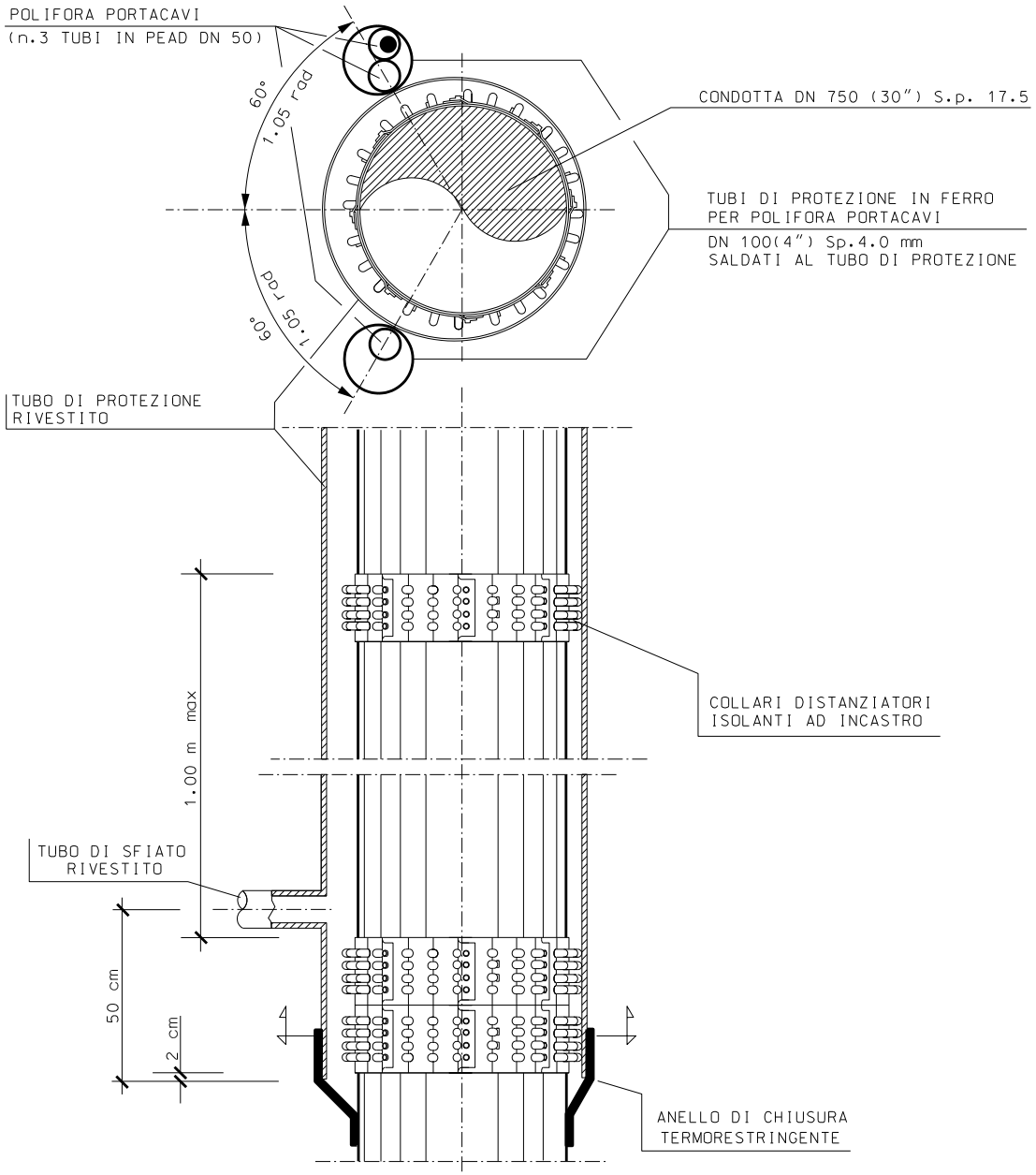
POLIFORA PORTACAVI
(n.3 TUBI IN PEAD DN 50)
60°
1.05 rad
CONDOTTA DN 750 (30") S.p. 17.5
TUBI DI PROTEZIONE IN FERRO
PER POLIFORA PORTACAVI
DN 100(4") Sp.4.0 mm
SALDATI AL TUBO DI PROTEZIONE
1.05 rad
60°
TUBO DI PROTEZIONE
RIVESTITO
COLLARI DISTANZIATORI
ISOLANTI AD INCASTRO
1.00 m max
TUBO DI SFIATO
RIVESTITO
50 cm
2 cm
ANELLO DI CHIUSURA
TERMORESTRINGENTE

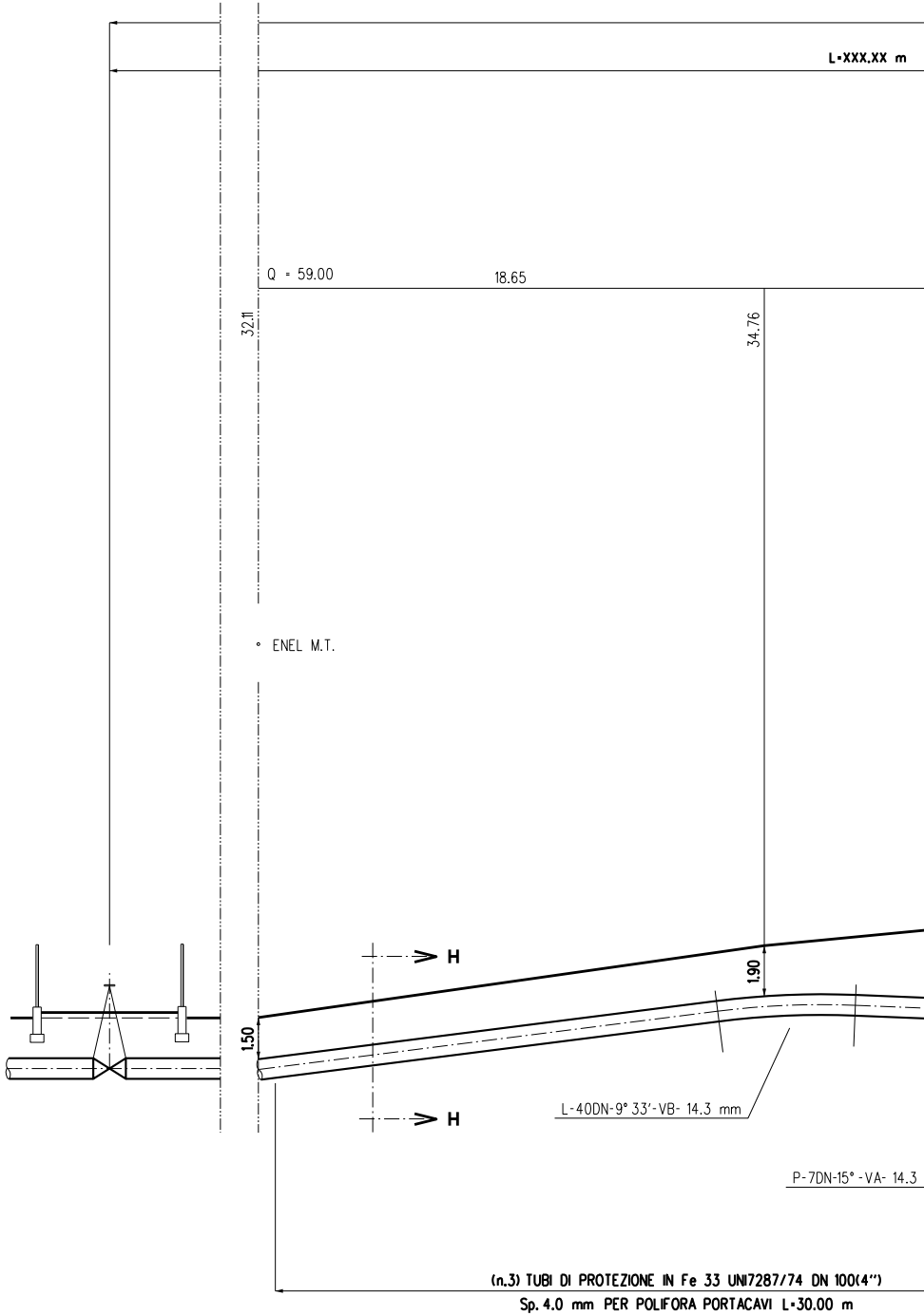
L=XXX,XX m
Q = 59.00
18.65
32.11
34.76
° ENEL M.T.
H
1.90
1.50
H
L-40DN-9° 33'-VB- 14.3 mm
P-7DN-15° -VA- 14.3
(n.3) TUBI DI PROTEZIONE IN Fe 33 UNI7287/74 DN 100(4")
Sp. 4.0 mm PER POLIFORA PORTACAVI L=30.00 m

VEDI DIS. LC-5B-81516

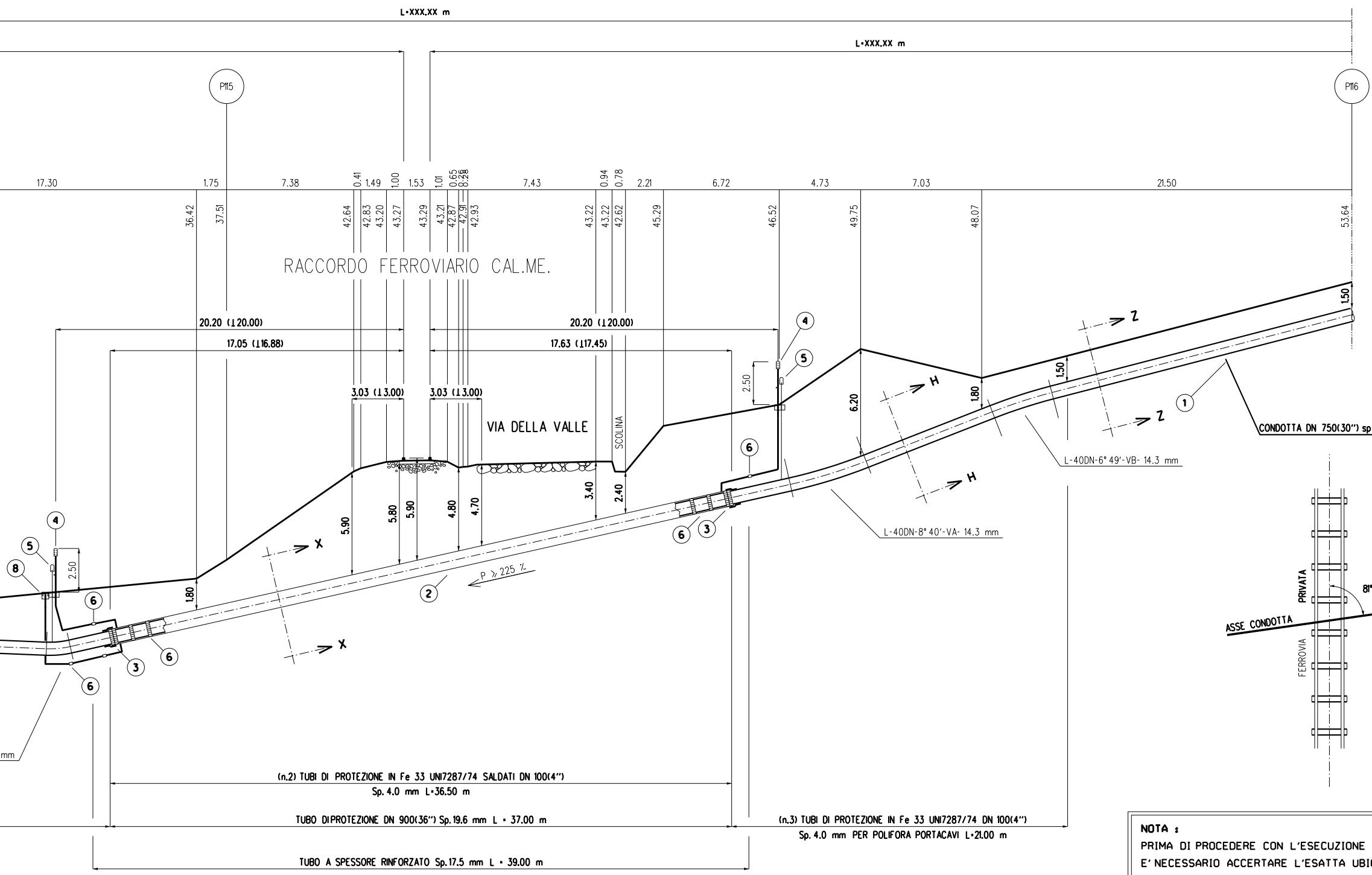
L=XXX,XX m
L=XXX,XX m
P115
P116
17.30
1.75
7.38
0.41
1.49
1.00
1.53
1.01
0.65
0.28
7.43
0.94
0.78
2.21
6.72
4.73
7.03
21.50
36.42
37.51
42.64
42.83
43.20
43.27
43.29
43.21
42.87
42.91
42.93
43.22
43.22
42.62
45.29
46.52
49.75
48.07
53.64
RACCORDO FERROVIARIO CAL.ME.
20.20 (⊥20.00)
17.05 (⊥16.88)
20.20 (⊥20.00)
17.63 (⊥17.45)
3.03 (⊥3.00)
3.03 (⊥3.00)
VIA DELLA VALLE
SCOLINA
5.90
5.80
5.90
4.80
4.70
3.40
2.40
2.50
2.50
1.80
6.20
1.80
1.50
1.50
Z
Z
H
H
X
X
P ≥ 225 ‰
①
②
③
③
④
④
⑤
⑤
⑥
⑥
⑥
⑥
⑥
⑧
CONDOTTA DN 750(30") sp
L-40DN-6° 49'-VB- 14.3 mm
L-40DN-8° 40'-VA- 14.3 mm
mm
PRIVATA
FERROVIA
ASSE CONDOTTA
81°
(n.2) TUBI DI PROTEZIONE IN Fe 33 UNI7287/74 SALDATI DN 100(4")
Sp. 4.0 mm L=36.50 m
TUBO DIPROTEZIONE DN 900(36") Sp.19.6 mm L = 37.00 m
(n.3) TUBI DI PROTEZIONE IN Fe 33 UNI7287/74 DN 100(4")
Sp. 4.0 mm PER POLIFORA PORTACAVI L=21.00 m
TUBO A SPESSORE RINFORZATO Sp.17.5 mm L = 39.00 m

NOTA :

PRIMA DI PROCEDERE CON L'ESECUZIONE
E' NECESSARIO ACCERTARE L'ESATTA UBI
TUTTI I SERVIZI INTERRATI INTERFERENTI

L'INDAGINE ANDRA' SVOLTA MEDIANTE L'E
ED ALLA PRESENZA DI RAPPRESENTANTI D

SEZIONE A - B scala 1:200

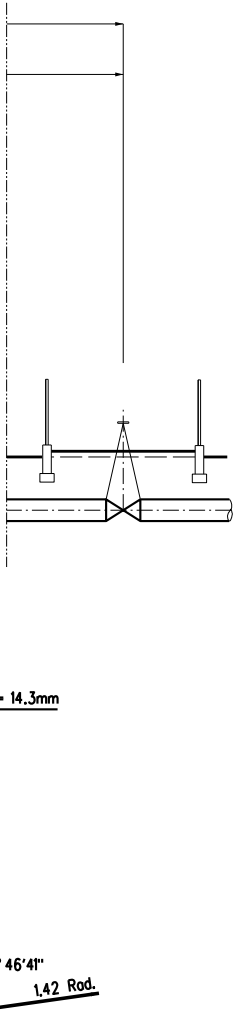
• 14.3mm
'46'41"
1,42 Rod.

DEGLI SCAVI DEL METANODOTTO
CAZIONE PLANO-ALTIMETRICA DI

SECUZIONE DI SAGGI A MANO
DELL'ENTE PROPRIETARIO

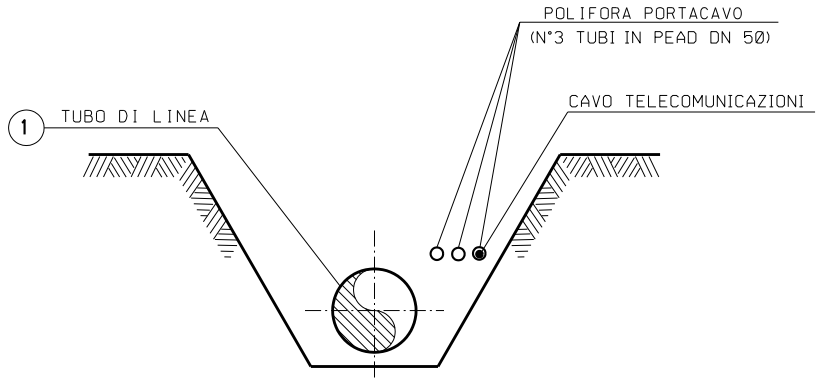
POLIFORA PORTACAVO
(N°3 TUBI IN PEAD DN 50)
CAVO TELECOMUNICAZIONI
1
TUBO DI LINEA

SEZIONE Z-Z (SCAVO A CIELO APERTO)

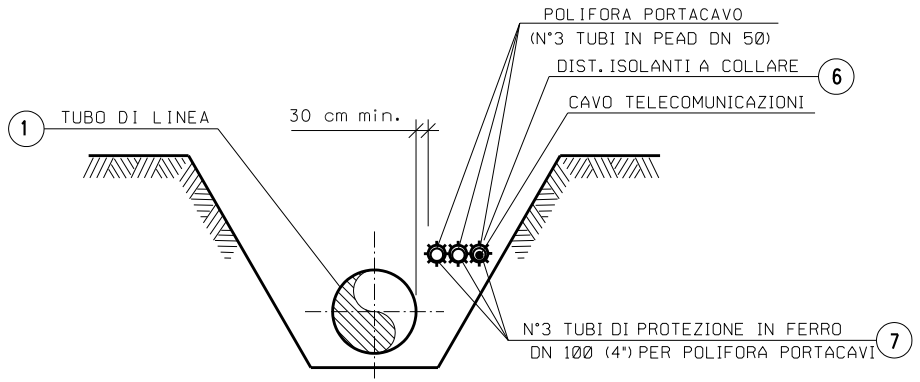
POLIFORA PORTACAVO
(N°3 TUBI IN PEAD DN 50)
DIST. ISOLANTI A COLLARE
6
CAVO TELECOMUNICAZIONI
1
TUBO DI LINEA
30 cm min.
N°3 TUBI DI PROTEZIONE IN FERRO
DN 100 (4") PER POLIFORA PORTACAVI
7

SEZIONE H-H (SCAVO A CIELO APERTO)

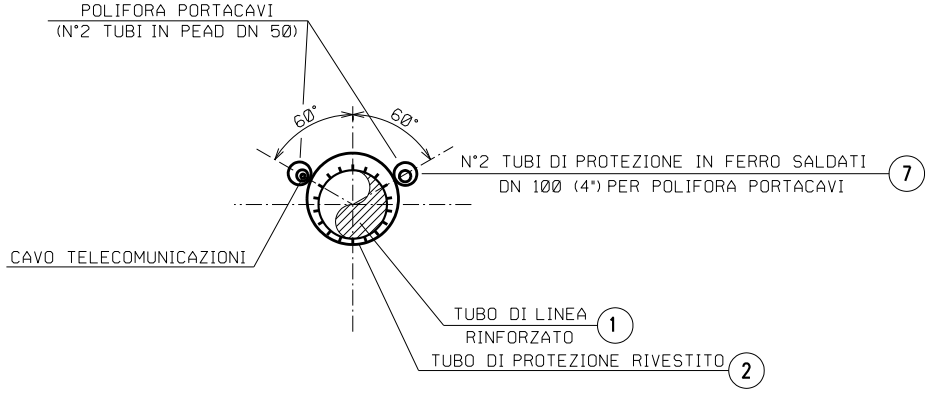
POLIFORA PORTACAVI
(N°2 TUBI IN PEAD DN 50)
60°
60°
N°2 TUBI DI PROTEZIONE IN FERRO SALDATI
DN 100 (4") PER POLIFORA PORTACAVI
7
CAVO TELECOMUNICAZIONI
TUBO DI LINEA
RINFORZATO
1
TUBO DI PROTEZIONE RIVESTITO
2

SEZIONE X-X (TRIVELLAZIONE)

PISA

FERROVIA PRIVATA SOLVAY

PROFILO LONGITUDINALE IN ASSE BINARIO scala 1:200

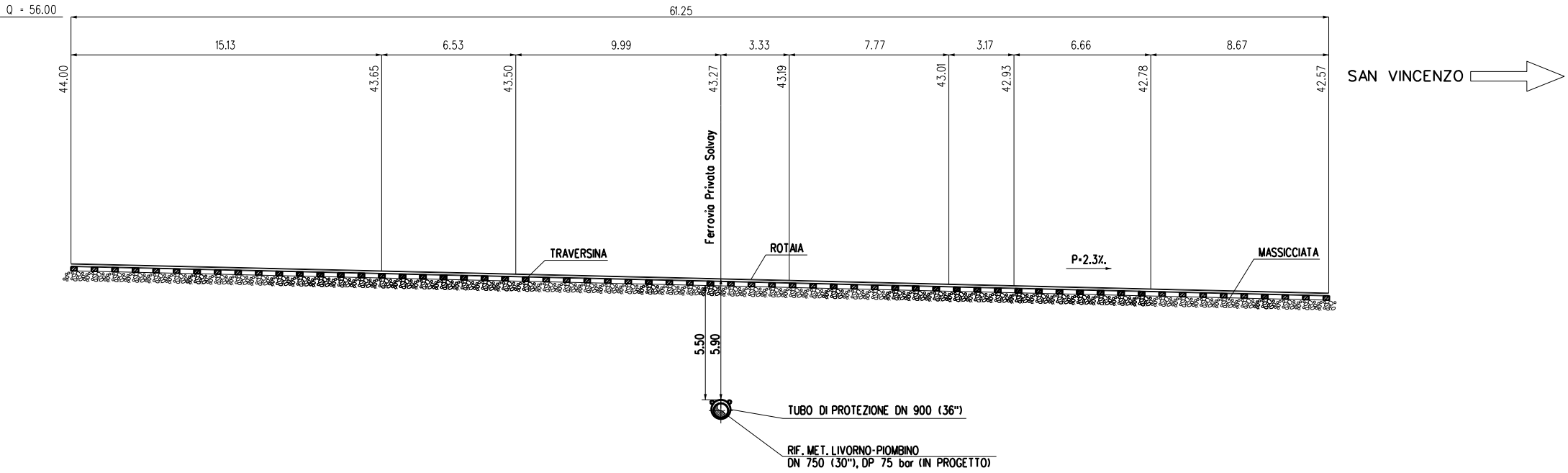
Q = 56.00
61.25
15.13
6.53
9.99
3.33
7.77
3.17
6.66
8.67
44.00
43.65
43.50
43.27
43.19
43.01
42.93
42.78
42.57
SAN VINCENZO
Ferrovia Privata Solvay
TRAVERSINA
ROTAIA
P=2.3‰
MASSICCIATA
5.50
5.90
TUBO DI PROTEZIONE DN 900 (36")
RIF. MET. LIVORNO-PIOMBINO
DN 750 (30"), DP 75 bar (IN PROGETTO)


V114
P115
Palo L.E.B.T.
LINEA ENEL MT
Sfiato
Spurgo
...ETTO - p= 2.54 m
20.20 (120.00)
17.05 (116.88)
TUBO DI ... ZIONE DN 900(...
RACCORDO FERROVIARIO CAL.ME.
29.51
29.97
30.44
31.23
31.65
31.05
32.11
32.28
32.84
33.32
33.01
34.8
34.95
34.21
34.76
35.35
33.46
31.71
30.55
30.19
29.83
31.25
32.82
32.33
33.69
33.26
34.4
34.68
35.24
35.7
36.02
36.43
37.88
37.92
39.06
38.18
40.35
40.99
39.37
30.12
30.14
30.38
30.95
29.31
35.6
35.14
32.83
32.39
34.06

PIANO QUOTATO scala 1:200


VIA DELLA VALLE
Sfiato
P116
81°46'41"
20.20 (1 20.00)
17.63 (11.25)
mm L = 37.00 m
N
NE
E
SE
S
SO
O
NO
47.98
49
51.78
56.35
59.14
53.33
57.75
54.86
51.22
51.4
51.47
51.49
51.41
51.34
50.35
50.27
49.42
49.82
48.81
47.04
51.74
56.51
50.5
53.32
58.28
46.01
45.84
45.86
45.68
46.04
46.05
46.12
43.59
43.35
43.29
45.35
45.31
45.79
46.29
42.62
43.07
42.48
42.04
42.71
47.07
48.85
49.65
48.07
55.16
51.67
48.97
57.38
54.18
51.05
49.31
59.4
56.57
53.68
46.51
50.62
58.49
50.14
56.07
53.44
50.46
57.48
42.67
43.92

TABELLA DELLE ANNOTAZIONI

1	Tubo di acciaio Grado EN L415NB/MB DN 750 (30") Sp. 14.3 mm costruito secondo tab. GASD A.01.01.22 rivestimento in Polietilene Sp.2.5 mm	
	Tubo di acciaio Grado EN L415NB/MB DN 750 (30") Sp. 17.5 mm costruito secondo tab. GASD A.01.01.22 rivestimento in Polietilene Sp.2.5 mm	39.00 m
2	Tubo di protezione in acciaio Grado L450MB DN 900 (36") Sp. 19.6 mm costruito secondo tab. GASD A.01.04.01	37.00 m
3	Anello di chiusura termorestringente DN 750 (30") x DN 900 (36") costruito secondo tab. GASD A9.01.10	n. 2
4	Apparecchiatura di sfiato e presa di segnalazione fuga gas Tipo2 costruito secondo tab. GASD A9.06.02	n. 2
	Tubo di sfiato in Fe 33 UNI 7287/74 DN 80 (3") Sp. 3.0 mm costruito secondo tab. GASD A1.03.01	14.00 m
5	Punto di misura P.E. a cassetta piantana secondo Tab GASD A7.01.05	n. 2
6	Distanziatori isolanti a collare costruito secondo tab. GASD A.09.01.06	
	tubo di protezione in ferro DN 100(4") sp 4.00 mm anelli	n. 77
	tubo di linea DN 750 (30") anelli	n. 40
7	Tubo portacavo in Fe 00 DN 100 (4") Sp. 4.0 mm	226.00 m
8	Apparecchiatura di spurgo costruita secondo tab. GASD A9.06.02	n. 1
	Chiusino di controllo costruito secondo tab. GASD. A9.22.01	n. 1
	Tubo di spurgo in Fe 33 UNI 7284/74 DN 80 (3") Sp. 3.0 mm costruito secondo tab. GASD A1.03.01	9.00 m

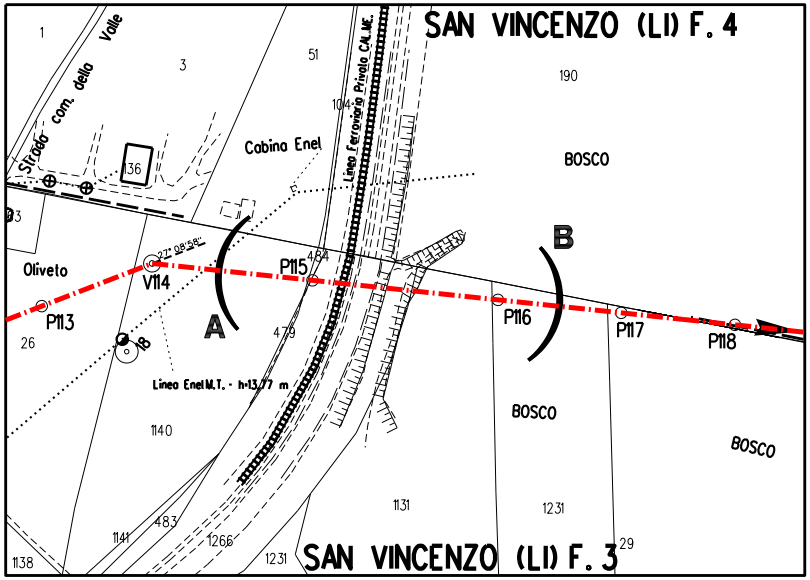
SAN VINCENZO (LI) F. 4
1
Strada com. della Valle
3
51
104
Linea Ferroviaria Privata CAL.ME.
190
Cabina Enel
BOSCO
136
B
Oliveto
27° 08' 58"
V114
P115
484
P113
A
479
P116
P117
P118
26
18
Linea Enel M.T. - h=13.77 m
1140
BOSCO
BOSCO
1131
1231
483
1141
1266
1231
29
1138
SAN VINCENZO (LI) F. 3

STRALCIO PLANIMETRICO 1:2000
COMUNE DI SAN VINCENZO (LI) F. 3 - F. 4

Firmato
il 24/03/2022

Prog. attraversamento: Km 66,005

DOCUMENTI DI RIFERIMENTO	N.

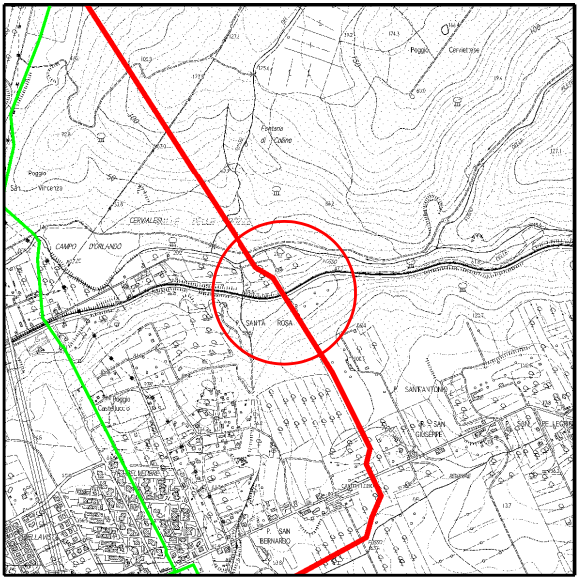
Poggio
Cerretese
Fontana
di Colline
Poggio
San Vincenzo
CERVALESE
CAMPO D'ORLANDO
SANTA ROSA
SANT'ANTONIO
SAN GIUSEPPE
Poggio
Castelluccio
SAN BERNARDO

CorOGRAFIA 1:10000

CTR 305070

0	2021	Emissione	Tarini	Santi	Santi
INDICE	DATA	REVISIONI	DISEGN.	CONTR.	APPROV.

Proprietario

Progettista

COD. SNAM **NR/20049**

Fg. 1 di 1

Metanodotto:

RIF. MET. LIVORNO - PIOMBINO
DN 750 (30") - DP 75 bar
ED OPERE CONNESSE
5° Tronco

Dis. SNAM n.: AT-13E-01517
Dis. SAIPEM n.: LC-13E-81517

Comm. Saipem 023113-010

Scala 1:200

Attraversamento: RACCORDO FERROVIARIO CAL.ME. VIA DELLA VALLE

INDICE	0								

Il presente disegno e' di proprieta' aziendale - La societa' tutelera' i propri diritti a termine di legge.