TAPPO DI CHIUSURA CON MALTA CEMENTIZIA PER

PARTICOLARE "A"

SEZIONE Y-Y

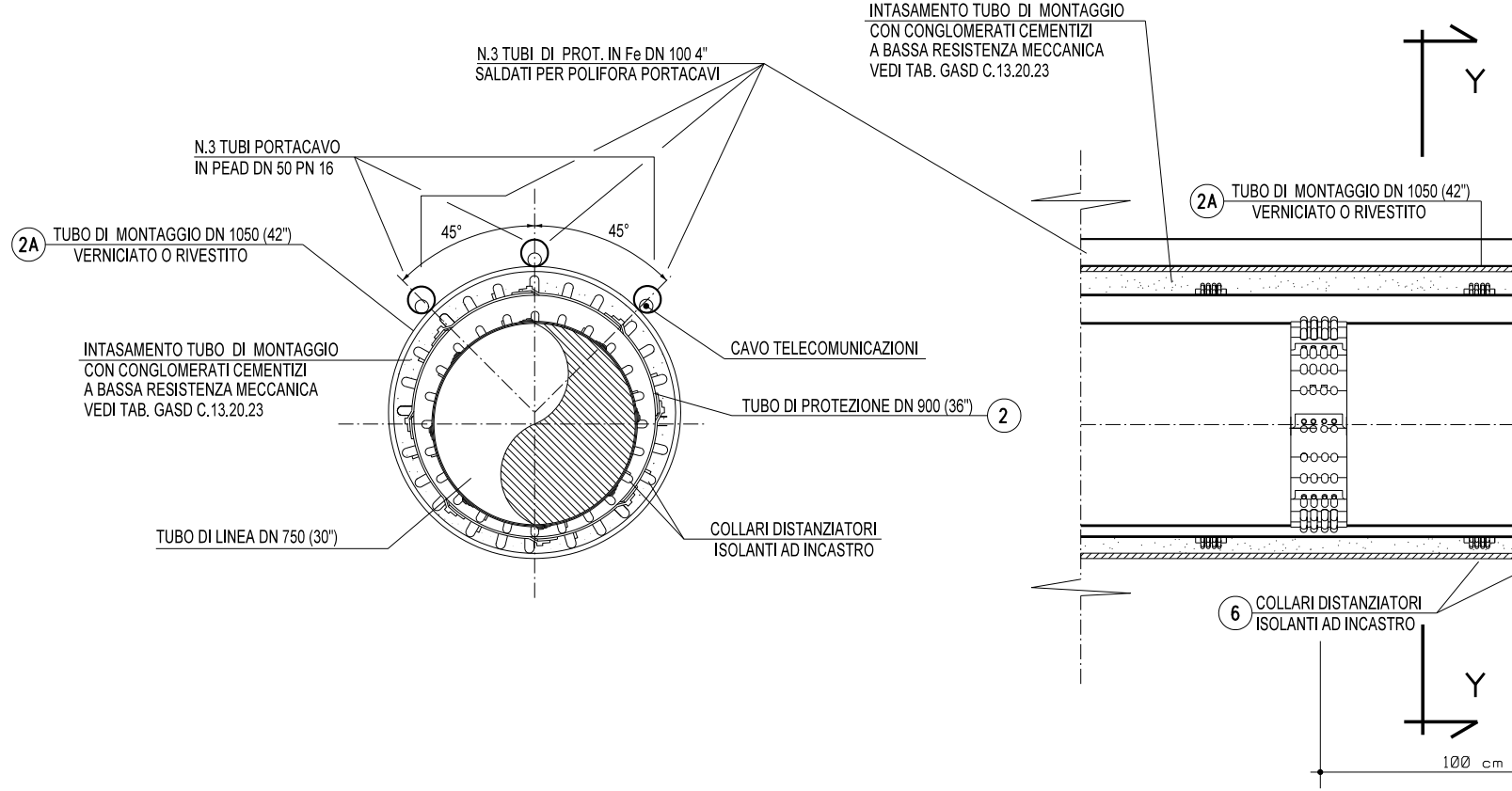
N.3 TUBI DI PROT. IN Fe DN 100 4"
SALDATI PER POLIFORA PORTACAVI
N.3 TUBI PORTACAVO
IN PEAD DN 50 PN 16
45°
45°
2A
TUBO DI MONTAGGIO DN 1050 (42")
VERNICIATO O RIVESTITO
INTASAMENTO TUBO DI MONTAGGIO
CON CONGLOMERATI CEMENTIZI
A BASSA RESISTENZA MECCANICA
VEDI TAB. GASD C.13.20.23
CAVO TELECOMUNICAZIONI
TUBO DI PROTEZIONE DN 900 (36")
2
TUBO DI LINEA DN 750 (30")
COLLARI DISTANZIATORI
ISOLANTI AD INCASTRO
INTASAMENTO TUBO DI MONTAGGIO
CON CONGLOMERATI CEMENTIZI
A BASSA RESISTENZA MECCANICA
VEDI TAB. GASD C.13.20.23
Y
2A
TUBO DI MONTAGGIO DN 1050 (42")
VERNICIATO O RIVESTITO
6
COLLARI DISTANZIATORI
ISOLANTI AD INCASTRO
Y
100 cm

TUBO DI MONTAGGIO

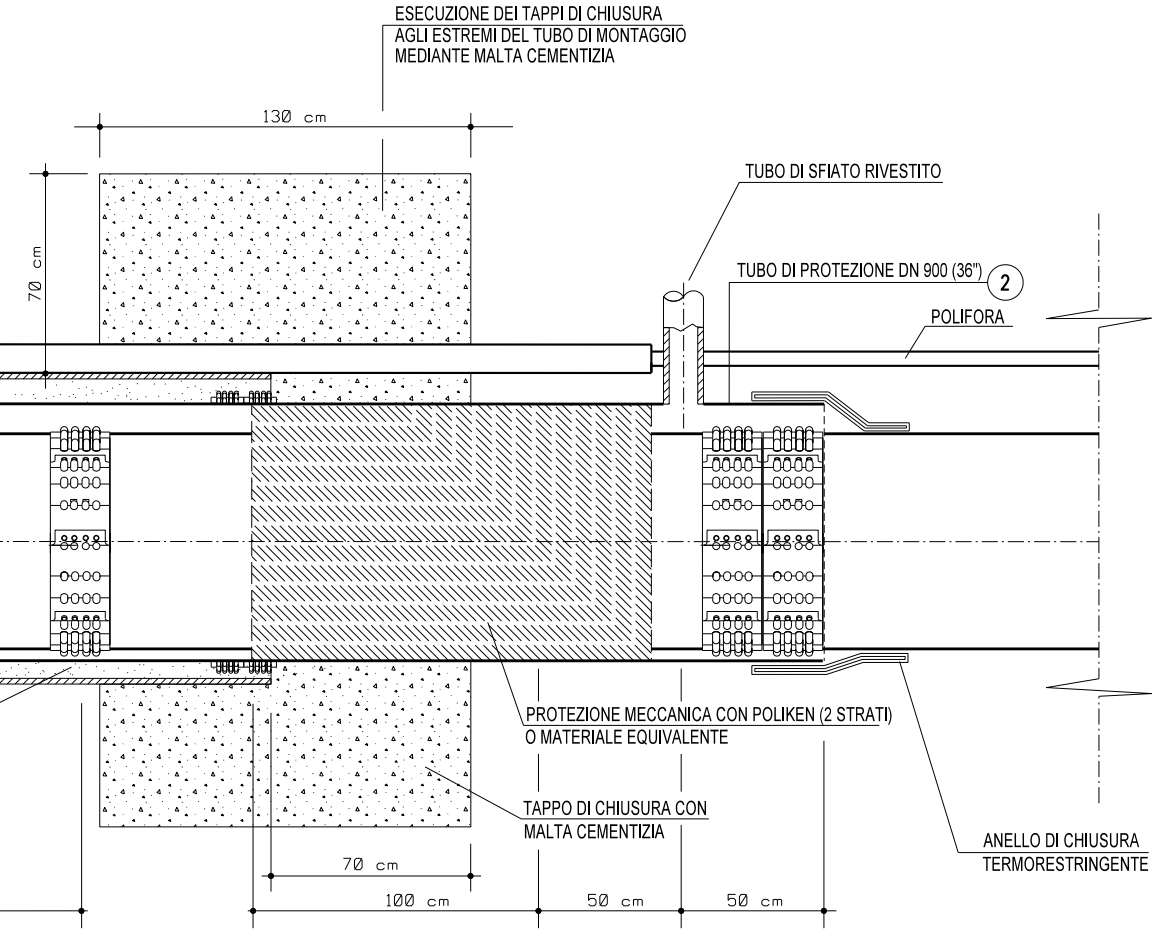
ESECUZIONE DEI TAPPI DI CHIUSURA
AGLI ESTREMI DEL TUBO DI MONTAGGIO
MEDIANTE MALTA CEMENTIZIA
130 cm
70 cm
TUBO DI SFIATO RIVESTITO
TUBO DI PROTEZIONE DN 900 (36")
2
POLIFORA
PROTEZIONE MECCANICA CON POLIKEN (2 STRATI)
O MATERIALE EQUIVALENTE
TAPPO DI CHIUSURA CON
MALTA CEMENTIZIA
ANELLO DI CHIUSURA
TERMORESTRINGENTE
70 cm
100 cm
50 cm
50 cm

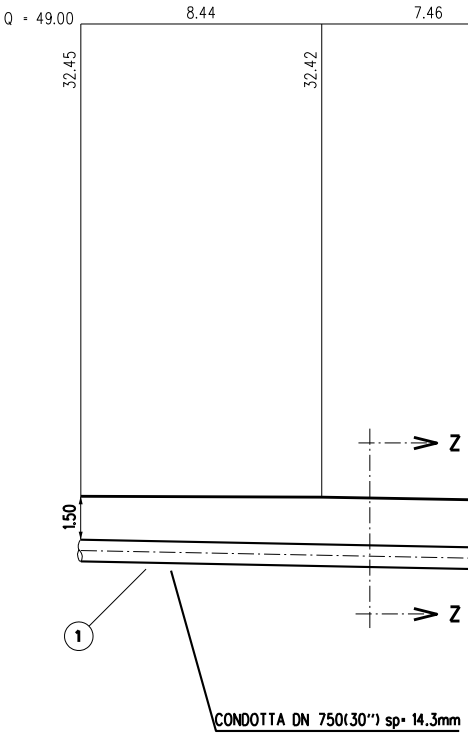
Q = 49.00
8.44
7.46
32.45
32.42
1.50
Z
Z
1
CONDOTTA DN 750(30") sp= 14.3mm

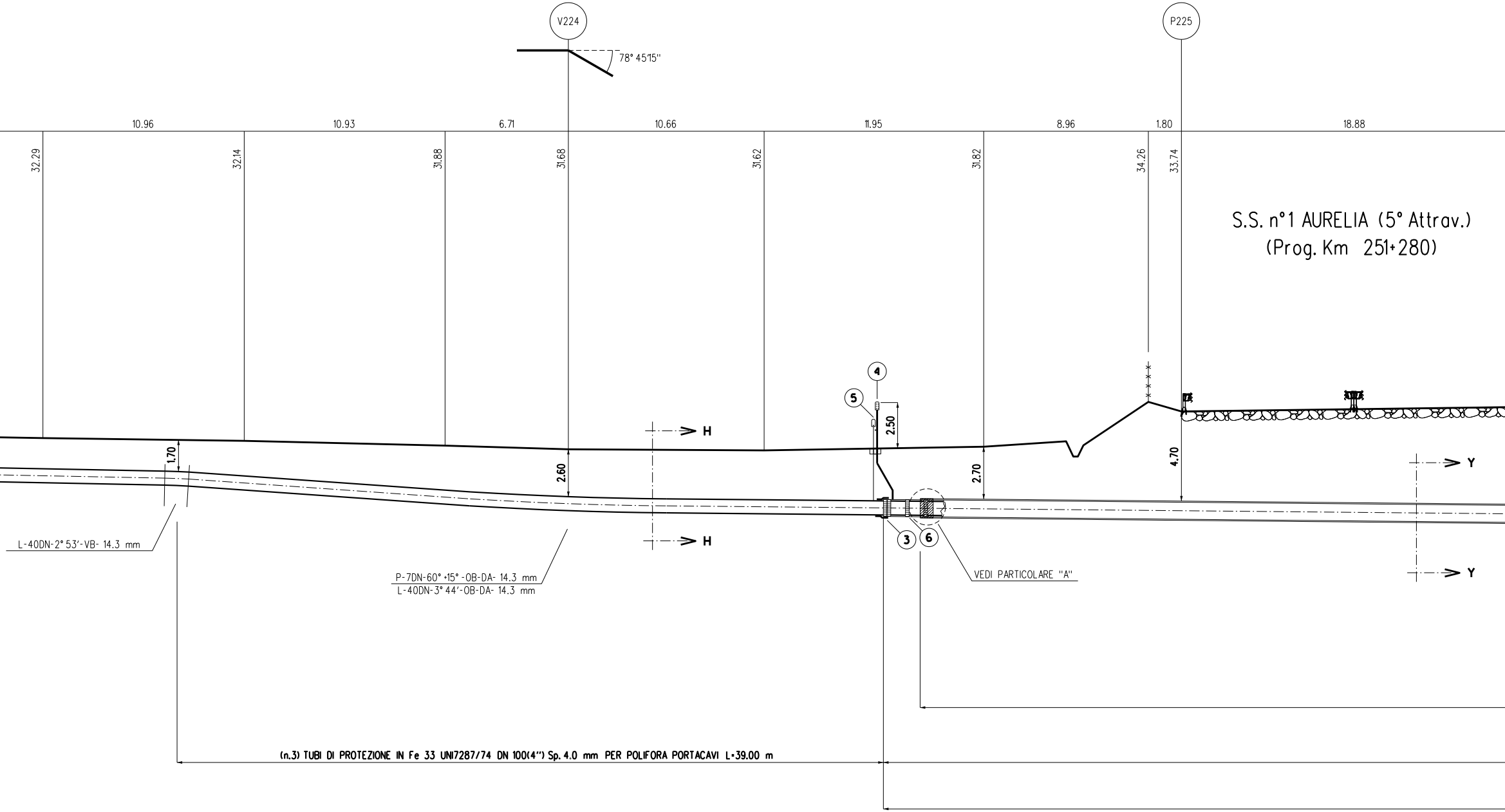
V224
78° 45'15"
P225
10.96
10.93
6.71
10.66
11.95
8.96
1.80
18.88
32.29
32.14
31.88
31.68
31.62
31.82
34.26
33.74
S.S. n°1 AURELIA (5° Attrav.)
(Prog. Km 251+280)
4
5
2.50
1.70
2.60
2.70
4.70
H
H
Y
Y
3
6
L-40DN-2° 53'-VB- 14.3 mm
P-7DN-60° +15° -OB-DA- 14.3 mm
L-40DN-3° 44'-OB-DA- 14.3 mm
VEDI PARTICOLARE "A"
(n.3) TUBI DI PROTEZIONE IN Fe 33 UNI7287/74 DN 100(4") Sp. 4.0 mm PER POLIFORA PORTACAVI L=39.00 m

SEZIONE A - B scala 1:200

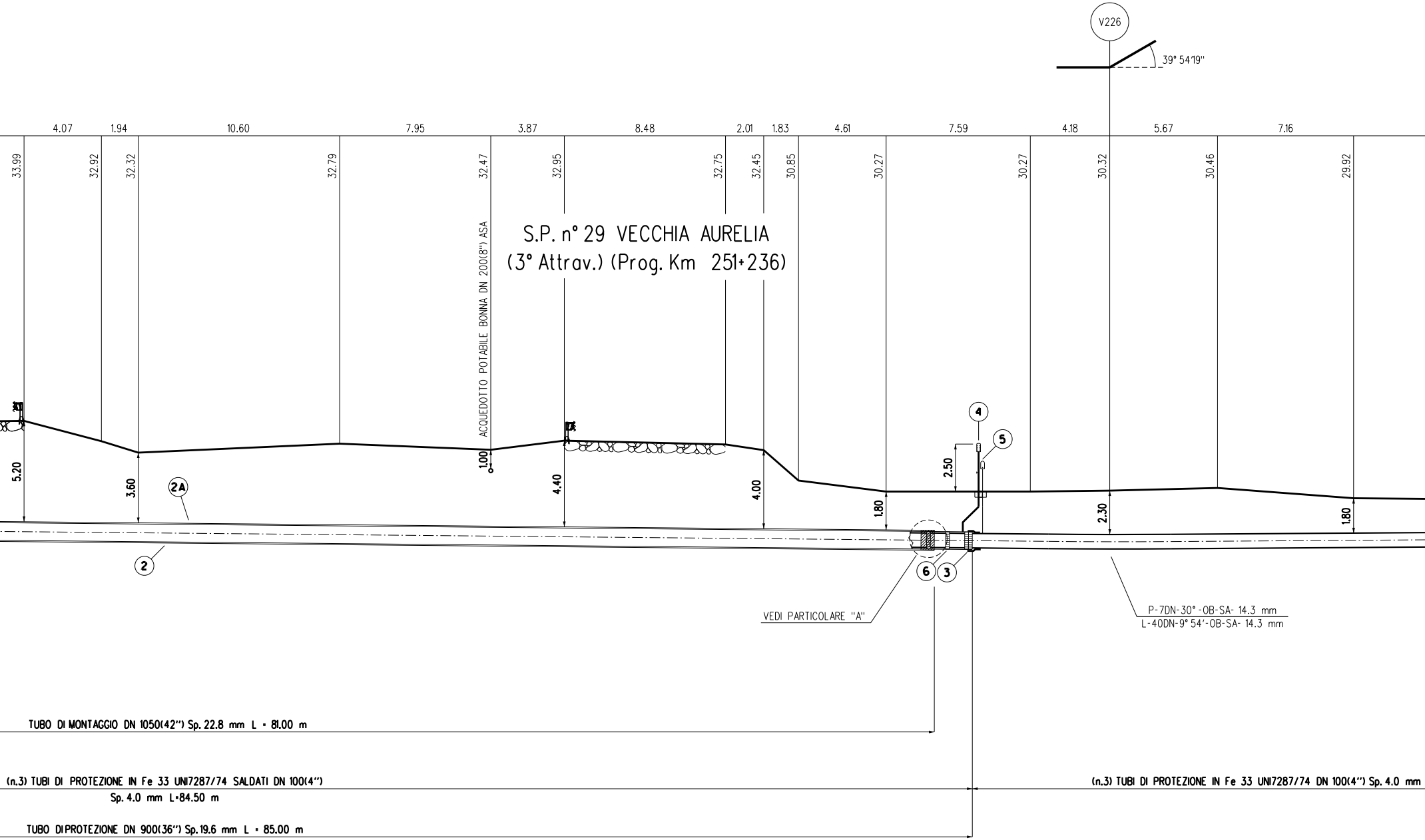

S.P. n° 29 VECCHIA AURELIA
(3° Attrav.) (Prog. Km 251+236)

V226
39° 54'19"
4.07
1.94
10.60
7.95
3.87
8.48
2.01
1.83
4.61
7.59
4.18
5.67
7.16
33.99
32.92
32.32
32.79
32.47
32.95
32.75
32.45
30.85
30.27
30.27
30.32
30.46
29.92
ACQUEDOTTO POTABILE BONNA DN 200(8") ASA
5.20
3.60
1.00
4.40
4.00
1.80
2.50
2.30
1.80
2A
2
4
5
6
3
VEDI PARTICOLARE "A"
P-7DN-30°-OB-SA- 14.3 mm
L-40DN-9° 54'-OB-SA- 14.3 mm
TUBO DI MONTAGGIO DN 1050(42") Sp. 22.8 mm L = 81.00 m
(n.3) TUBI DI PROTEZIONE IN Fe 33 UNI7287/74 SALDATI DN 100(4")
Sp. 4.0 mm L=84.50 m
TUBO DIPROTEZIONE DN 900(36") Sp.19.6 mm L = 85.00 m
(n.3) TUBI DI PROTEZIONE IN Fe 33 UNI7287/74 DN 100(4") Sp. 4.0 mm

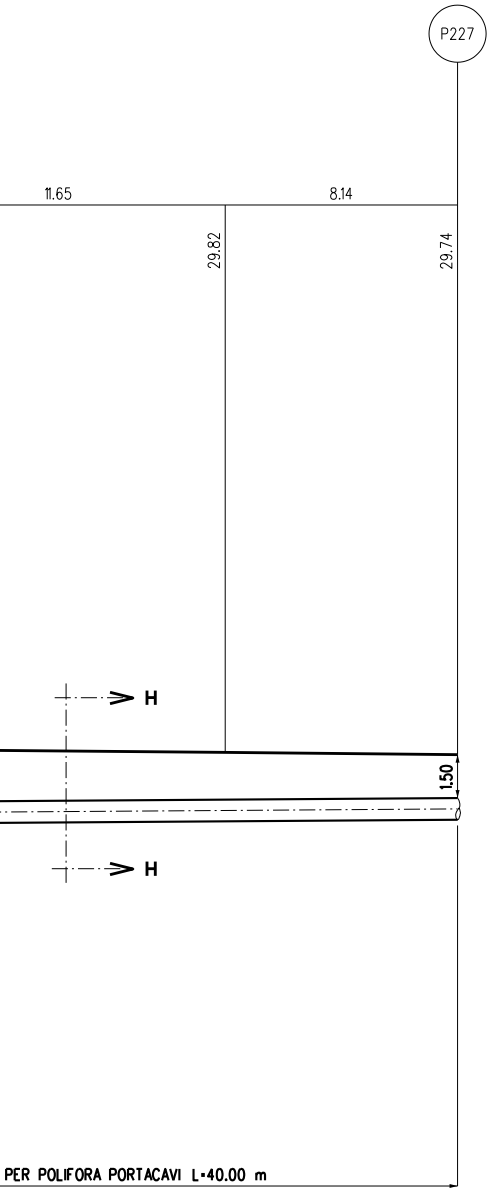
P227
11.65
8.14
29.82
29.74
H
H
1.50
PER POLIFORA PORTACAVI L=40.00 m

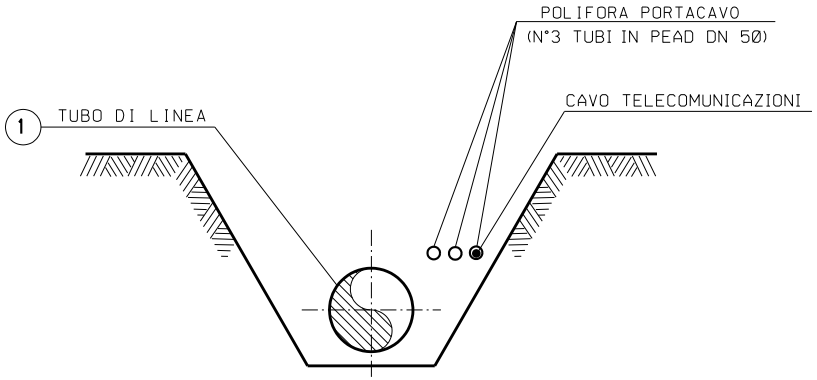
POLIFORA PORTACAVO
(N°3 TUBI IN PEAD DN 50)
CAVO TELECOMUNICAZIONI
1
TUBO DI LINEA

SEZIONE Z-Z (SCAVO A CIELO APERTO)

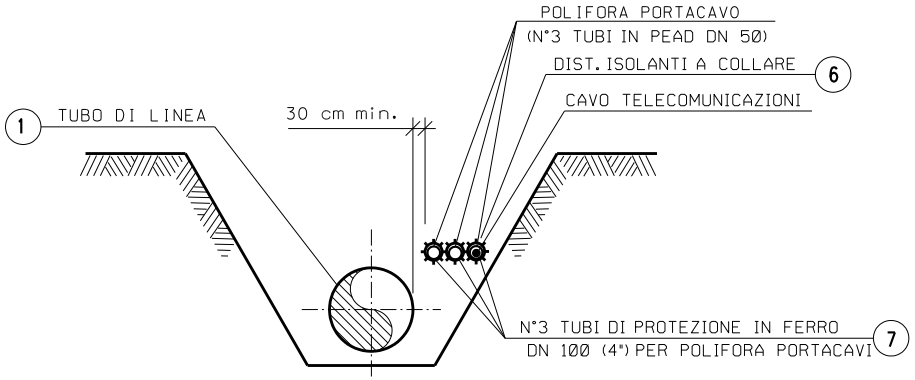
POLIFORA PORTACAVO
(N°3 TUBI IN PEAD DN 50)
DIST. ISOLANTI A COLLARE
6
CAVO TELECOMUNICAZIONI
1
TUBO DI LINEA
30 cm min.
N°3 TUBI DI PROTEZIONE IN FERRO
DN 100 (4") PER POLIFORA PORTACAVI
7

SEZIONE H-H (SCAVO A CIELO APERTO)

NOTA :

PRIMA DI PROCEDERE CON L'ESECUZIONE DEGLI SCAVI DEL METANODOTTO E' NECESSARIO ACCERTARE L'ESATTA UBICAZIONE PLANO-ALTIMETRICA DI TUTTI I SERVIZI INTERRATI INTERFERENTI

L'INDAGINE ANDRA' SVOLTA MEDIANTE L'ESECUZIONE DI SAGGI A MANO ED ALLA PRESENZA DI RAPPRESENTANTI DELL'ENTE PROPRIETARIO

S
SE
E
NE
N
ON
O
SO
31.48
31.79
31.67
31.68
31.93
31.76
31.81
32.14
31.93
32.13
32.25
32.08
33.32
32.33
32.32
32.29

PIANO QUOTATO scala 1:200


V224
Sfiato
P225
(Prog. Km 251+280)
S.S. n°1 AURELIA (5°Attrav.)
ACQUEDOTTO POTABILE BONNA DN 200(8") ASA
TUBO DI MONTAGGIO DN 1050(42") Sp. 22.8 mm L = 81.00 m
TUBO DI PROTEZIONE DN 900(36") Sp. 19.6 mm L = 85.00 m
31.31
31.22
31.47
31.39
31.48
31.38
31.69
31.63
31.47
33.68
33.4
35.11
32.59
31.62
31.82
33.26
33.74
31.79
31.76
31.8
31.88
32.34
31.77
34.01
31.87
34.21
33.31
31.96
35.8
32.14
32.06
34.16
32.14
32.1
32.76
34.29


P227
S.P. n°29 VECCHIA AURELIA (3°Attrav.)
Limite coltura
Palo Tel.
(Prog. Km 251+236)
Sfiato
V226
Linea Telefonica

TABELLA DELLE ANNOTAZIONI

1	Tubo di acciaio Grado EN L415NB/MB DN 750 (30") Sp. 14.3 mm costruito secondo tab. GASD A.01.01.22 rivestimento in Polietilene Sp.2.5 mm	
2	Tubo di protezione in acciaio Grado L450MB DN 900 (36") Sp. 19.6 mm costruito secondo tab. GASD A.01.04.01	85.00 m
2A	Tubo di Montaggio in acciaio Grado L450MB DN 1050 (42") Sp. 22.8 mm costruito secondo tab. GASD A.01.04.01	81.00 m
3	Anello di chiusura termorestringente DN 750 (30") x DN 1050 (42") costruito secondo tab. GASD A9.01.10	n. 2
4	Apparecchiatura di sfiato e presa di segnalazione fuga gas Tipo2 costruito secondo tab. GASD A9.06.02	n. 2
	Tubo di sfiato in Fe 33 UNI 7287/74 DN 80 (3") Sp. 3.0 mm costruito secondo tab. GASD A1.03.01	4.00 m
5	Punto di misura P.E. a cassetta piantana secondo Tab GASD A7.01.05	n. 2
6	Distanziatori isolanti a collare costruito secondo tab. GASD A.09.01.06	
	tubo di protezione in ferro DN 100(4") sp 4.00 mm anelli	n. 119
	tubo di linea DN 750 (30") anelli	n. 88
7	Tubo portacavo in Fe 00 DN 100 (4") Sp. 4.0 mm	490.50 m

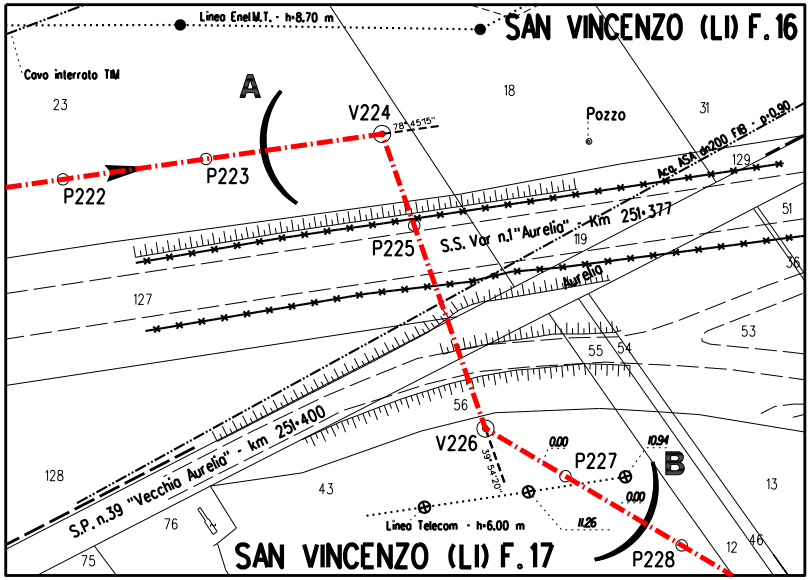
Linea Enel M.T. - h=8.70 m
SAN VINCENZO (LI) F.16
Cavo interrato TIM
A
23
V224
78° 45'15"
18
Pozzo
31
Acq. ASA dn200 FIB - p:0.90
129
P222
P223
P225
S.S. Var n.1 "Aurelia" - Km 251+377
119
51
Aurelia
56
127
53
55
54
56
128
S.P. n.39 "Vecchia Aurelia" - km 251+400
V226
39° 54'20"
0.00
10.94
P227
B
0.00
11.26
43
13
76
Linea Telecom - h=6.00 m
75
SAN VINCENZO (LI) F.17
P228
12
46

STRALCIO PLANIMETRICO 1:2000

COMUNE DI SAN VINCENZO (LI) F.16 - F.17

Firmato
il 24/03/2022

Prog. attraversamento: Km 71,115

DOCUMENTI DI RIFERIMENTO	N.

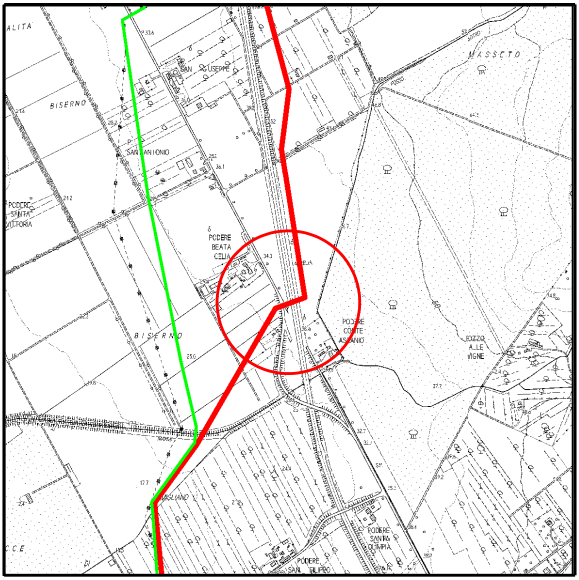

ALITA
SAN GIUSEPPE
MASSETO
BISERNO
SANT'ANTONIO
PODERE SANTA VITTORIA
PODERE BEATA CELIA
PODERE CONTE ASCANIO
POZZO ALLE VIGNE
BISERNO
PODERE SANTA OLIMPIA
PODERE SAN FILIPPO

COROGRAFIA 1:10000
CTR 305110

INDICE	DATA	R E V I S I O N I	DISEGN.	CONTR.	APPROV.
0	2021	Emissione	Tarini	Santi	Santi

Proprietario

Progettista

COD. SNAM **NR/20049**

Fg. 1 di 1

Metanodotto:

RIF. MET. LIVORNO - PIOMBINO
DN 750 (30") - DP 75 bar
ED OPERE CONNESSE
5° Tronco

Dis. SNAM n.: AT-15E-01526
Dis. SAIPEM n.: LC-15E-81526

Comm. Saipem 023113-010

Attrav.: S.S. n°1 AURELIA (5° Attrav.) (Prog. Km 251+280)
S.P. n° 29 VECCHIA AURELIA (3° Attrav.) (Prog. Km 251+236)
Acquedotto POTABILE BONNA DN 200(8") ASA

Scala 1:200

INDICE 0

Il presente disegno e' di proprieta' aziendale - La societa' tutelera' i propri diritti a termine di legge.