# TAPPO DI CHIUSURA TERMORESTRINGENTE
# PER TUBO DI PROTEZIONE

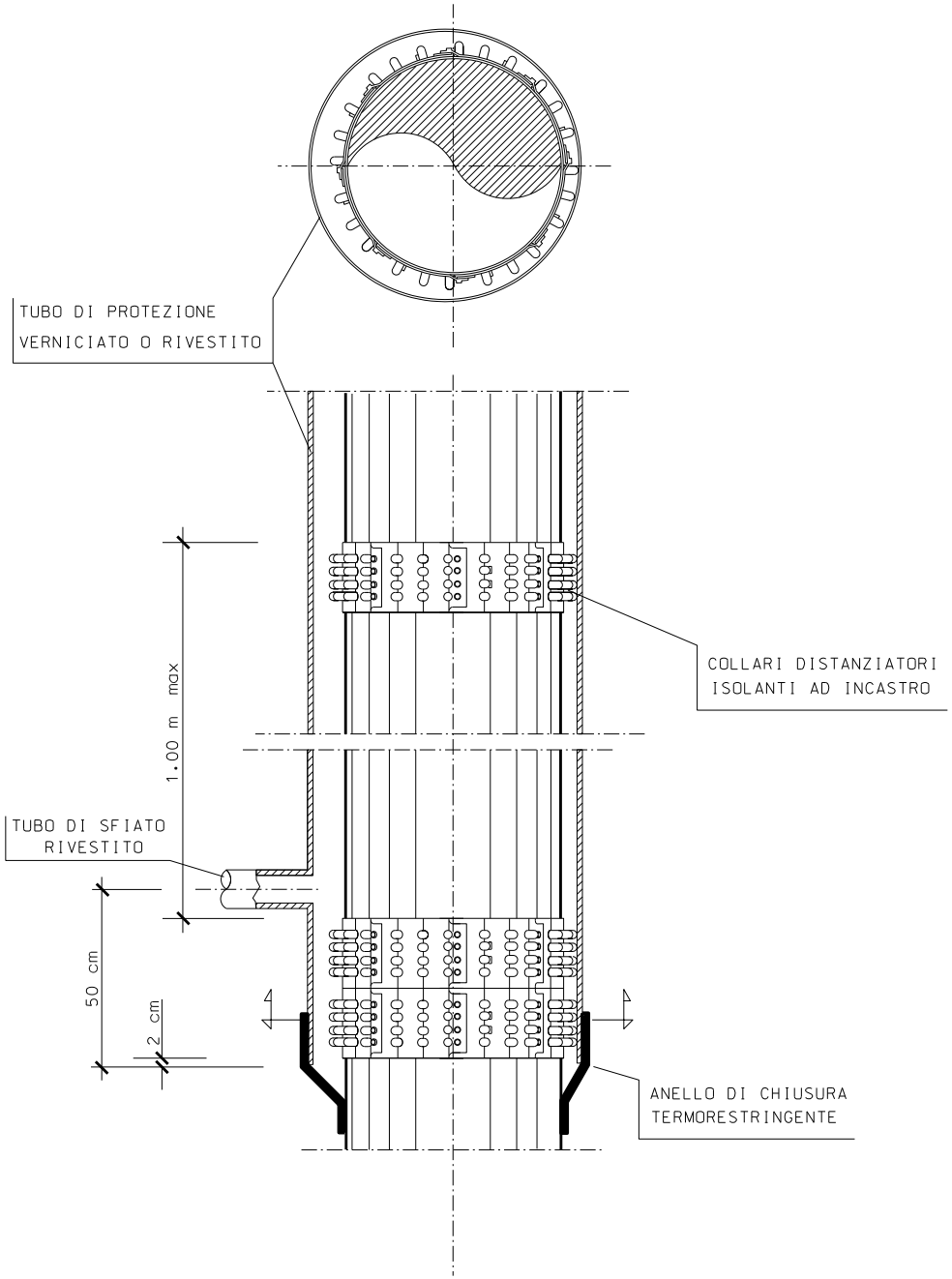
TUBO DI PROTEZIONE
VERNICIATO O RIVESTITO
COLLARI DISTANZIATORI
ISOLANTI AD INCASTRO
1.00 m max
TUBO DI SFIATO
RIVESTITO
50 cm
2 cm
ANELLO DI CHIUSURA
TERMORESTRINGENTE

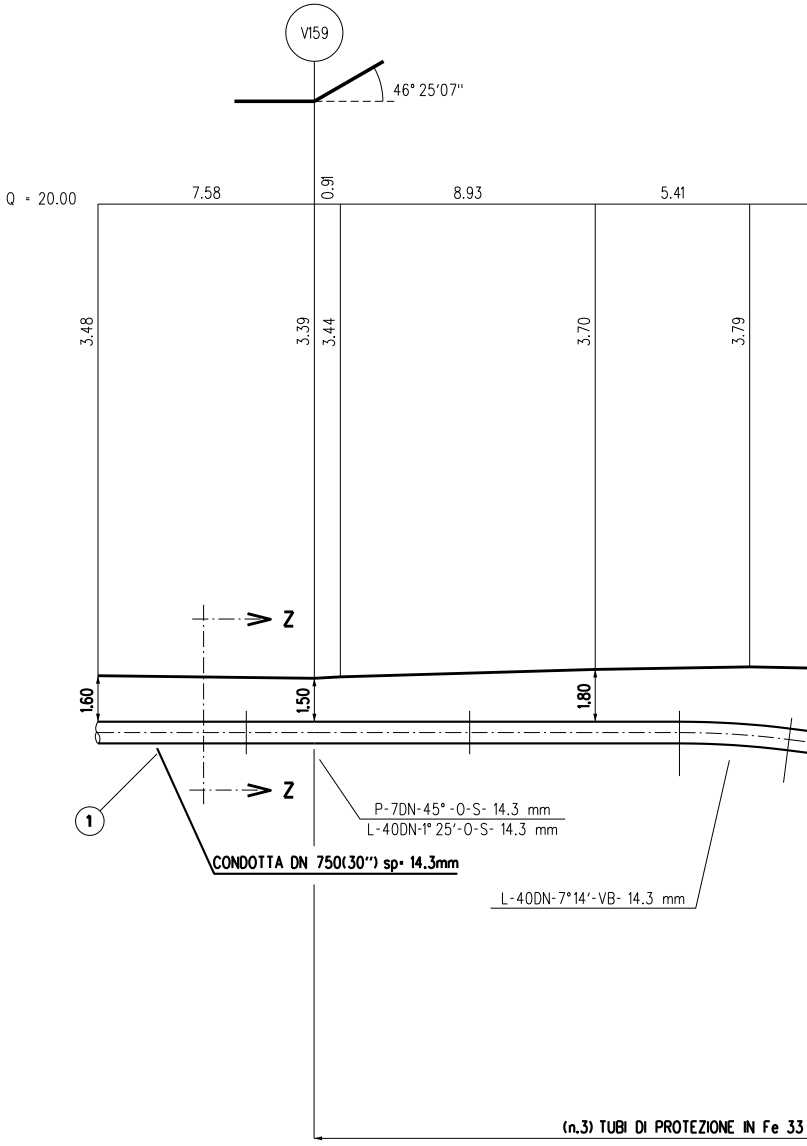
V159
46° 25'07"
Q = 20.00
7.58
0.91
8.93
5.41
3.48
3.39
3.44
3.70
3.79
Z
Z
1.60
1.50
1.80
1
P-7DN-45° -0-S- 14.3 mm
L-40DN-1° 25'-0-S- 14.3 mm
CONDOTTA DN 750(30") sp= 14.3mm
L-40DN-7°14'-VB- 14.3 mm
(n.3) TUBI DI PROTEZIONE IN Fe 33

**NOTA :**

PRIMA DI PROCEDERE CON L'ESECUZIONE DEGLI SCAVI DEL METANODOTTO E' NECESSARIO ACCERTARE L'ESATTA UBICAZIONE PLANO-ALTIMETRICA DI TUTTI I SERVIZI INTERRATI INTERFERENTI

L'INDAGINE ANDRA' SVOLTA MEDIANTE L'ESECUZIONE DI SAGGI A MANO ED ALLA PRESENZA DI RAPPRESENTANTI DELL'ENTE PROPRIETARIO

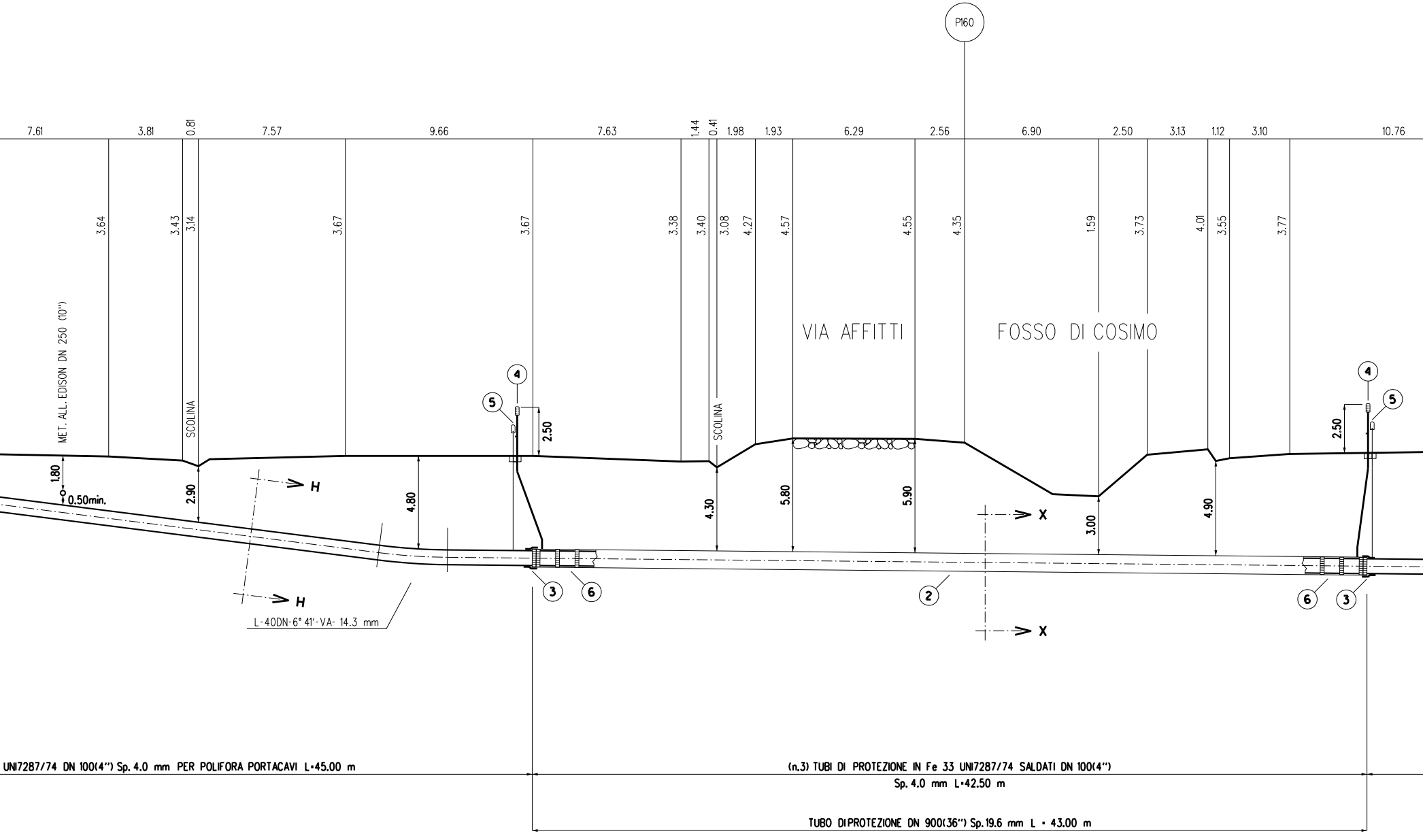
P160
7.61
3.81
0.81
7.57
9.66
7.63
1.44
0.41
1.98
1.93
6.29
2.56
6.90
2.50
3.13
1.12
3.10
10.76
3.64
3.43
3.14
3.67
3.67
3.38
3.40
3.08
4.27
4.57
4.55
4.35
1.59
3.73
4.01
3.55
3.77
MET. ALL. EDISON DN 250 (10")
SCOLINA
SCOLINA
VIA AFFITTI
FOSSO DI COSIMO
4
5
2.50
4
5
2.50
1.80
0.50min.
2.90
4.80
4.30
5.80
5.90
3.00
4.90
H
H
X
X
3
6
2
6
3
L-40DN-6° 41'-VA- 14.3 mm
UNI7287/74 DN 100(4") Sp. 4.0 mm PER POLIFORA PORTACAVI L=45.00 m
(n.3) TUBI DI PROTEZIONE IN Fe 33 UNI7287/74 SALDATI DN 100(4")
Sp. 4.0 mm L=42.50 m
TUBO DIPROTEZIONE DN 900(36") Sp.19.6 mm L = 43.00 m

SEZIONE A - B scala 1:200

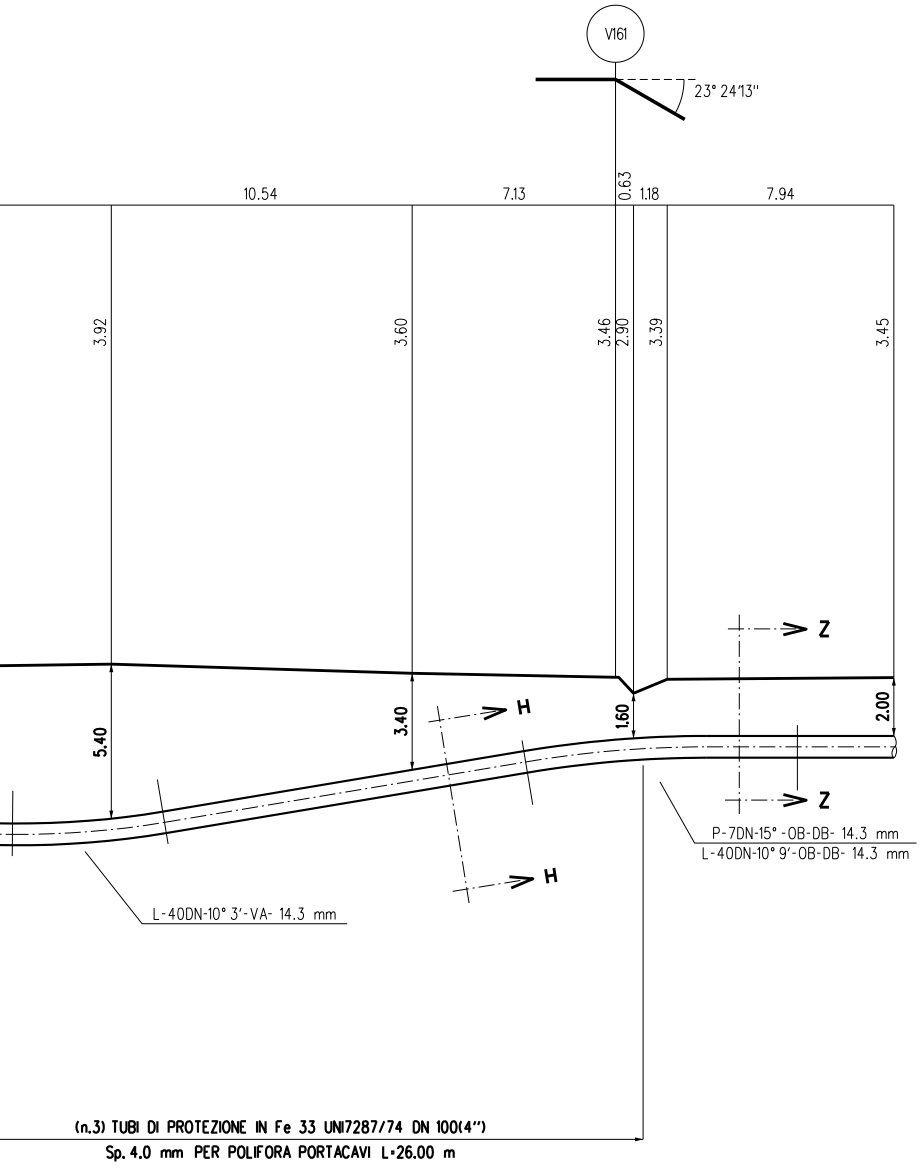
V161
23° 24'13''
10.54
7.13
0.63
1.18
7.94
3.92
3.60
3.46
2.90
3.39
3.45
5.40
3.40
1.60
2.00
H
H
Z
Z
P-7DN-15° -OB-DB- 14.3 mm
L-40DN-10° 9'-OB-DB- 14.3 mm
L-40DN-10° 3'-VA- 14.3 mm
(n.3) TUBI DI PROTEZIONE IN Fe 33 UNI7287/74 DN 100(4")
Sp. 4.0 mm PER POLIFORA PORTACAVI L=26.00 m

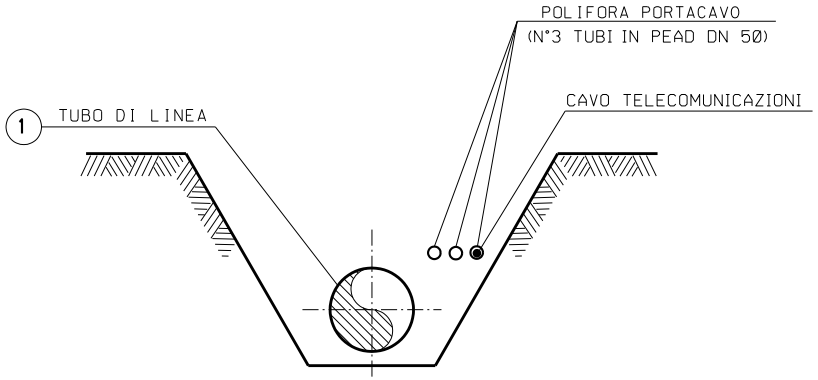
POLIFORA PORTACAVO
(N°3 TUBI IN PEAD DN 50)
CAVO TELECOMUNICAZIONI
1
TUBO DI LINEA

SEZIONE Z-Z (SCAVO A CIELO APERTO)

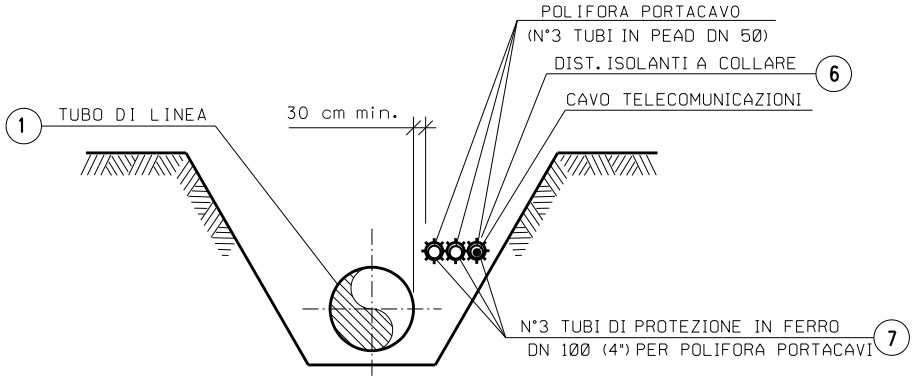
POLIFORA PORTACAVO
(N°3 TUBI IN PEAD DN 50)
DIST. ISOLANTI A COLLARE
6
CAVO TELECOMUNICAZIONI
1
TUBO DI LINEA
30 cm min.
N°3 TUBI DI PROTEZIONE IN FERRO
DN 100 (4") PER POLIFORA PORTACAVI
7

SEZIONE H-H (SCAVO A CIELO APERTO)

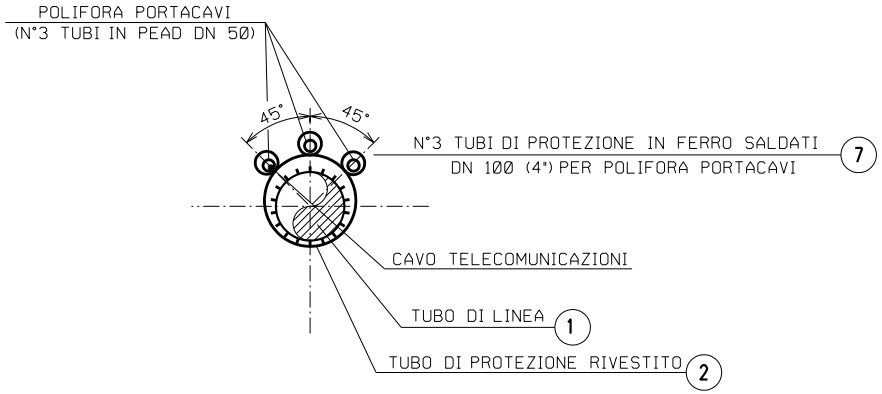
POLIFORA PORTACAVI
(N°3 TUBI IN PEAD DN 50)
45°
45°
N°3 TUBI DI PROTEZIONE IN FERRO SALDATI
DN 100 (4") PER POLIFORA PORTACAVI
7
CAVO TELECOMUNICAZIONI
TUBO DI LINEA
1
TUBO DI PROTEZIONE RIVESTITO
2

SEZIONE X-X (TRIVELLAZIONE)

1

2

3

4

5

6

7

# TABELLA DELLE ANNOTAZIONI

| | |
|---|---|
| Tubo di acciaio Grado EN L415NB/MB DN 750 (30")<br>Sp. 14.3 mm costruito secondo tab. GASD A.01.01.22<br>rivestimento in Polietilene Sp.2.5 mm | |
| Tubo di protezione in acciaio Grado L450MB DN 900 (36")<br>Sp. 19.6 mm costruito secondo tab. GASD A.01.04.01 | 43.00 m |
| Anello di chiusura termorestringente DN 750 (30") x DN 900 (36")<br>costruito secondo tab. GASD A9.01.10 | n. 2 |
| Apparecchiatura di sfiato e presa di segnalazione fuga gas Tipo2<br>costruito secondo tab. GASD A9.06.02 | n. 2 |
| Tubo di sfiato in Fe 33 UNI 7287/74 DN 80 (3") Sp. 3.0 mm<br>costruito secondo tab. GASD A1.03.01 | 10.00 m |
| Punto di misura P.E. a cassetta piantana secondo Tab GASD A7.01.05 | n. 2 |
| Distanziatori isolanti a collare costruito secondo tab. GASD A.09.01.06 | |
| tubo di protezione in ferro DN 100(4") sp 4.00 mm<br>anelli | n. 71 |
| tubo di linea DN 750 (30")<br>anelli | n. 46 |
| Tubo portacavo in Fe 00 DN 100 (4") Sp. 4.0 mm | 340.50 m |

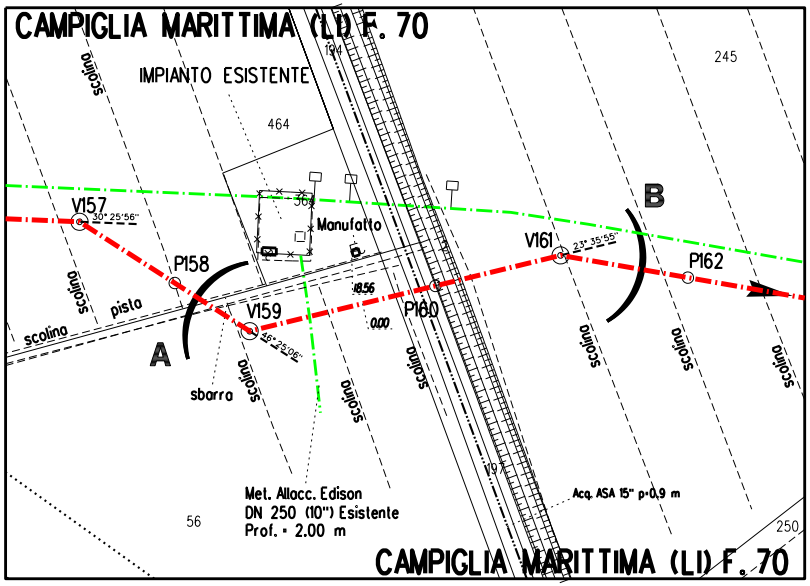
CAMPIGLIA MARITTIMA (LI) F. 70
IMPIANTO ESISTENTE
194
245
464
564
scolina
Manufatto
V157
30° 25'56"
P158
pista
V159
46° 25'06"
A
sbarra
18.56
0.00
P160
V161
23° 35'55"
B
P162
197
Met. Allacc. Edison
DN 250 (10") Esistente
Prof. = 2.00 m
Acq. ASA 15" p=0,9 m
56
250
CAMPIGLIA MARITTIMA (LI) F. 70

STRALCIO PLANIMETRICO 1:2000
COMUNE DI CAMPIGLIA MARITTIMA (LI) F. 70

Firmato
il 24/03/2022

Prog. attraversamento: Km 80,860

| DOCUMENTI DI RIFERIMENTO | N. |
|---|---|
| | |
| | |

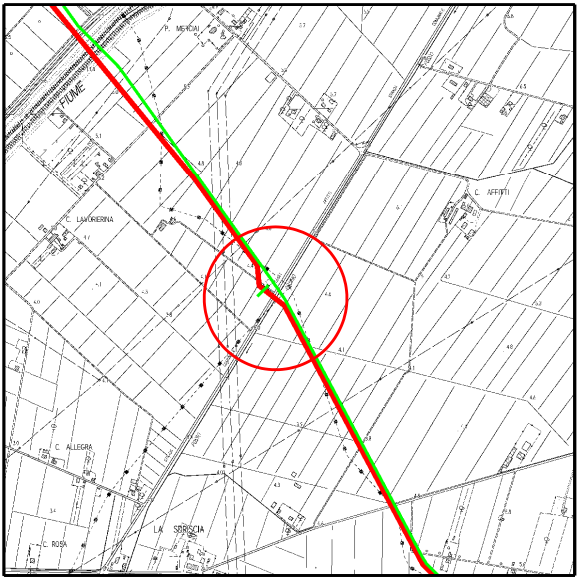
P. MERCIAI
FIUME
C. LAVORIERINA
C. AFFITTI
C. ALLEGRA
LA SBRISCIA
C. ROSA

COROGRAFIA 1:10000
CTR 317040

| | | | | | |
|---|---|---|---|---|---|
| | | | | | |
| | | | | | |
| | | | | | |
| 0 | 2021 | Emissione | Tarini | Santi | Santi |
| INDICE | DATA | REVISIONI | DISEGN. | CONTR. | APPROV. |

Proprietario snam

Progettista SAIPEM

COD. SNAM **NR/20049**

Fg. 1 di 1

Metanodotto:

**RIF. MET. LIVORNO - PIOMBINO**
**DN 750 (30") - DP 75 bar**
**ED OPERE CONNESSE**
**6° Tronco**

Dis. SNAM n.: AT-7E-01623
Dis. SAIPEM n.: LC-7E-81623

Comm. Saipem **023113-010**

Scala 1:200

**Attraversamento: VIA AFFITTI / FOSSO DI COSIMO**
**MET. ALL. EDISON DN 250 (10")**

INDICE 0

Il presente disegno e' di proprieta' aziendale - La societa' tutelera' i propri diritti a termine di legge.