


Legenda

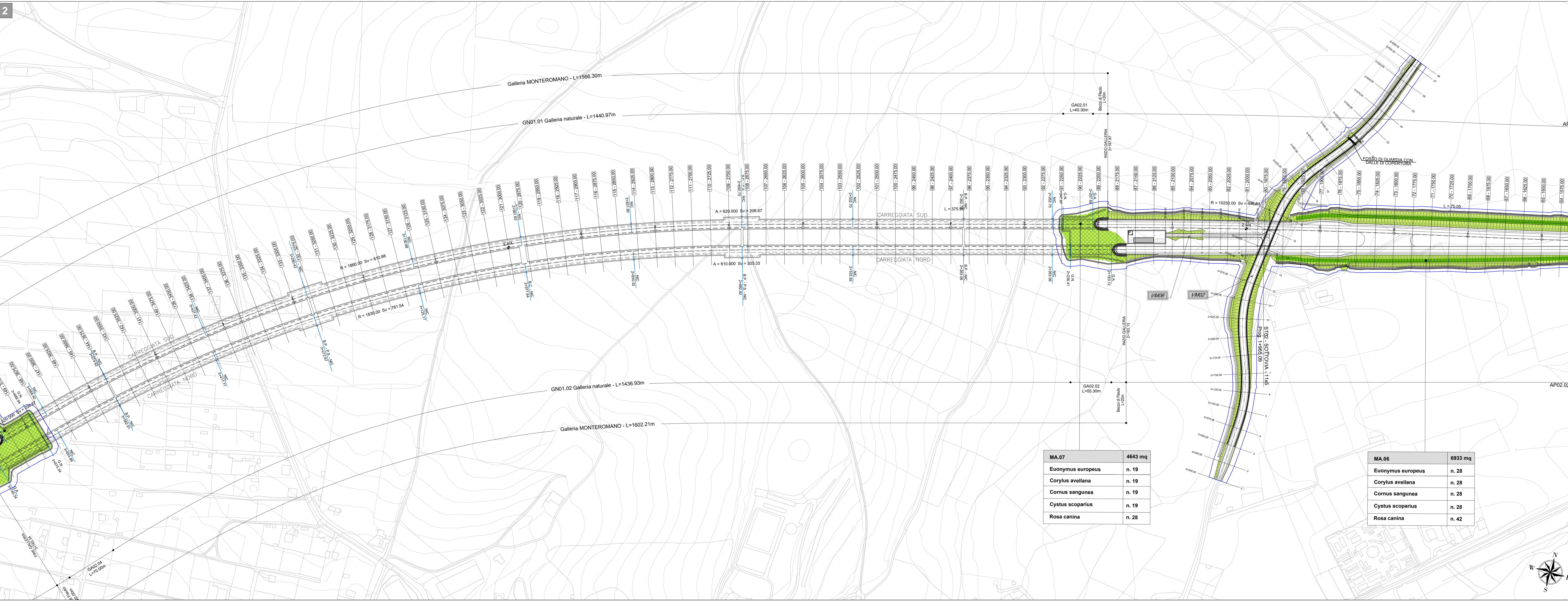
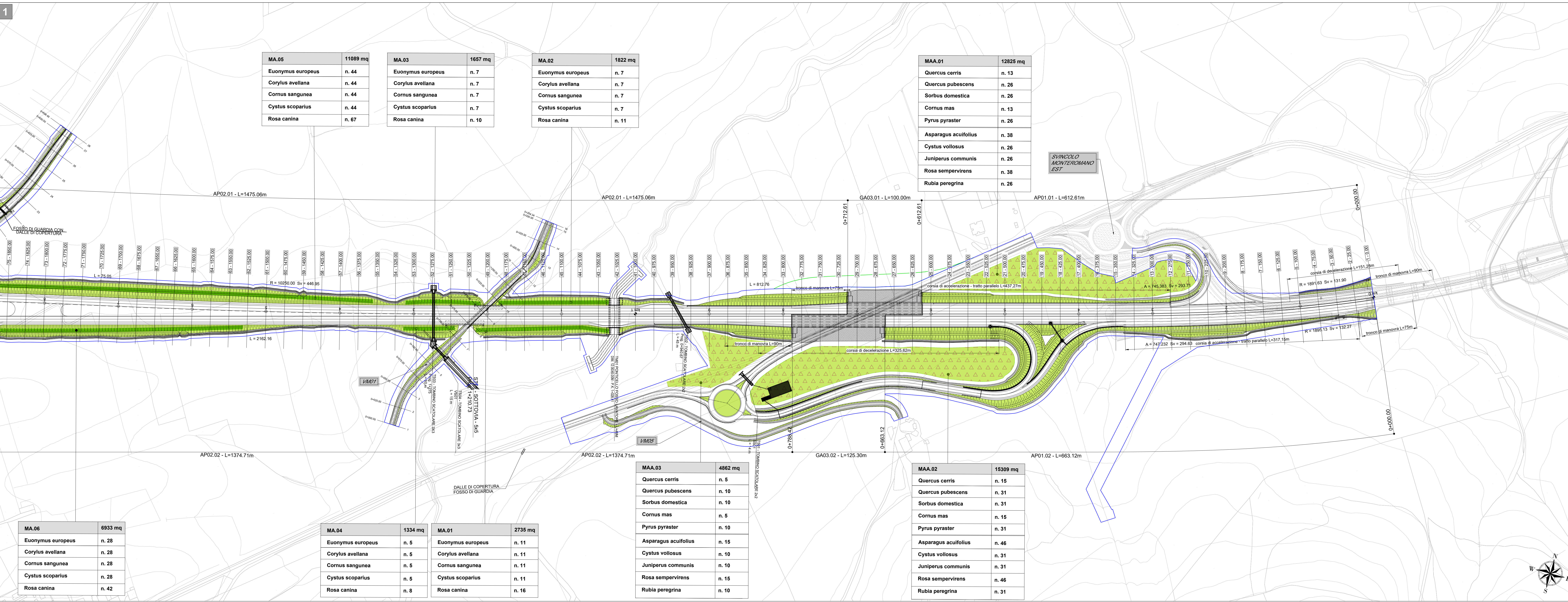


Progetto di inserimento paesaggico - aree verdi di progetto - Serie paesaggica Irenica submediterranea delle specie neobasili (Asparagus tenuifolius-Quercus coccifera) (Fonte Carta della Vegetazione d'Italia - MIT)

Table for MA (mitigazione arbustiva) species: Euonymus europaeus, Corylus avellana, Cornus sanguinea, Cystus scoparius, Rosa canina.

Table for MAA (mitigazione arboro-arbustiva) species: Quercus cerris, Quercus pubescens, Sorbus domestica, Cornus mas, Pyrus pyrastar, Asparagus acutifolius, Cystus villosus, Juniperus communis, Rosa sempervivens, Rubia perigrina.

Inserimento (14,0 Ha) and Area destinata a reimpianto ulivi (3,9 Ha) symbols.



Sanas Gruppo FS Italiane Direzione Progettazione e Realizzazione Lavori S.S. 675 "UMBRO - LAZIALE" Sistema infrastrutturale del collegamento del porto di Civitavecchia con il nodo intermodale di Orte Tratta Monte Romano est - Civitavecchia 1° Stralcio Monte Romano est - Tarquinia

Project information table including PROGETTO DEFINITIVO, CODICE PROGETTO, NOME FILE, and REVISIONE.

Approval table with columns for REV., DESCRIZIONE, DATA, REDATTO, VERIFICATO, and APPROVATO.