MANUFATTO PONTE V scala 1:50

SEZIONE Y-Y (SEZIONE TAZ003c)

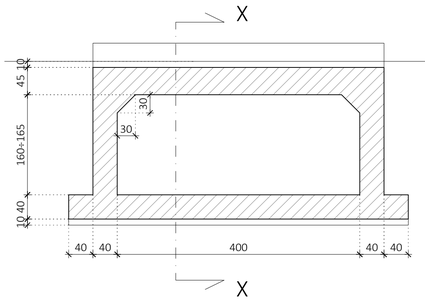

SEZIONE X-X

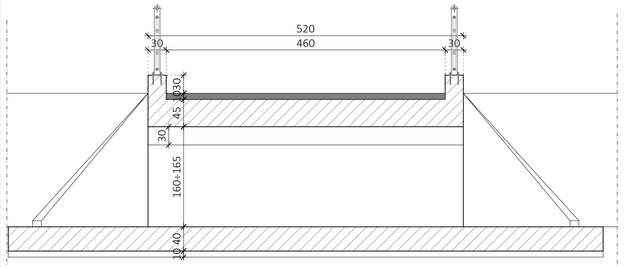

ARMATURA SEZIONE Y-Y

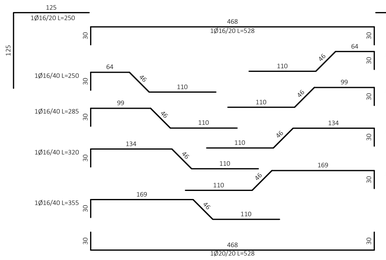

ARMATURA SEZIONE X-X

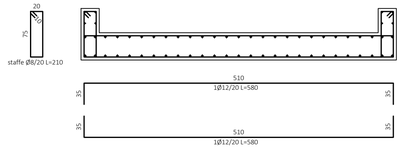

PIANTA SOLETTA COPERTURA

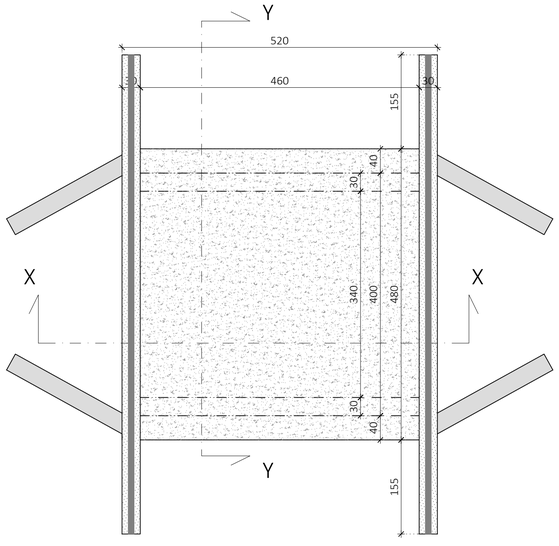

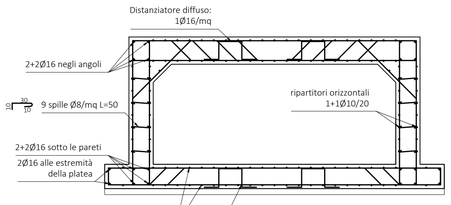

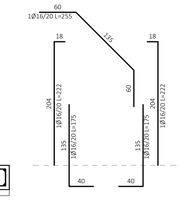

*N.B.: LE ARMATURE SOPRA DISEGNATE SONO RELATIVE ALL'ALTEZZA MASSIMA DEL TIPOLOGICO

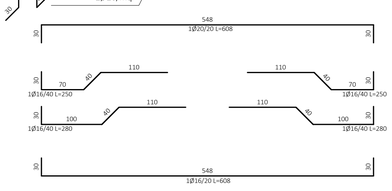

PARTICOLARE TIPICO ARMATURA ANGOLI, INTERSEZIONI E MAZZETE MURI IN C.A.

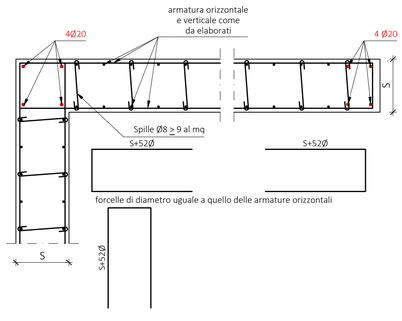

PARTICOLARE TIPICO DRENAGGIO E WATER STOP

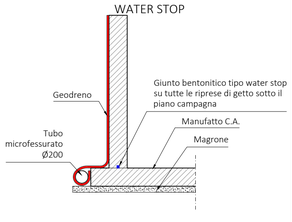

PARTICOLARE SPILLE

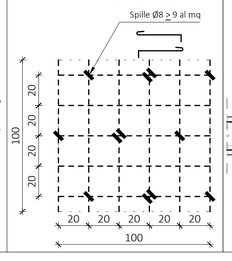

PARTICOLARE GIUNTO PARETI - VISTA IN PIANTA

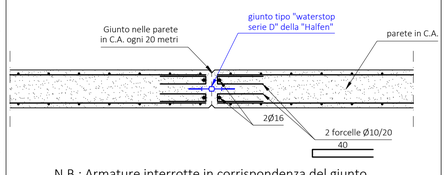

N.B.: Armature interrotte in corrispondenza del giunto

Profilo scala 1:250

VASCHE DI DISSIPAZIONE scala 1:50

PIANTA



SEZIONE LONGITUDINALE

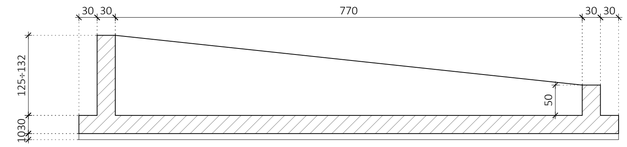

SEZIONE TRASVERSALE

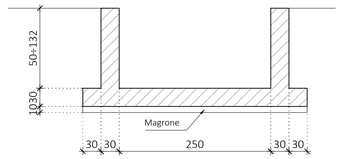

ARMATURA PARETE

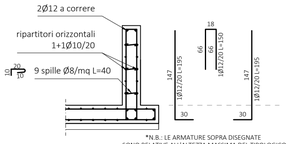

*N.B.: LE ARMATURE SOPRA DISEGNATE SONO RELATIVE ALL'ALTEZZA MASSIMA DEL TIPOLOGICO

ARMATURA FONDAZIONE

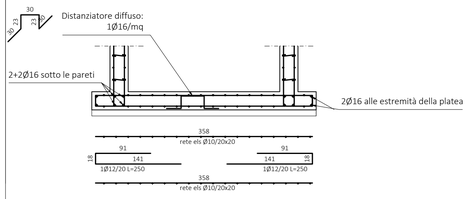

PARTICOLARE COPRIFERRO

Planimetria di riferimento scala 1:500

MATERIALI

CALCESTRUZZO PER OPERE IN C.A.

- Tipo di conglomerato:	Calcestruzzo strutturale normale a prestazione garanti secondo le norme UNI EN 206-1 e UNI 11104
- Classe di resistenza:	C32/40 - Rck≥40 N/mm²
- Classe di esposizione:	XC4 (ciclicamente asciutto e bagnato)
- Classe di consistenza:	S5
- Rapporto A/C:	Max 0.50
- Cemento:	Tipo CEM I (Cemento Portland) classe 42.5 R secondo UNI EN 197-1
- Aggregato:	normale, di origine naturaleo artificiale
- Diametro max. inerte:	20 mm secondo la norma UNI 12620

SOTTOFONDAZIONI (MAGRONI), FONDAZIONI NON ARMATE E GETTI DI RIEMPIMENTO

- Tipo di conglomerato:	Calcestruzzo strutturale normale a prestazione garantita secondo le norme UNI EN 206-1 UNI 11104
- Resistenza caratteristica a compressione:	C12/15 (Rck = 150 Kg/cm²)
- Classe di consistenza:	S4 (fluida)

ACCIAIO PER ARMATURA C.A.

- Tipo di armature:	Barre ad aderenza migliorata tipo B450C, in conformita' al D.M. 14/01/08
- Tensione di snervamento caratteristica:	fyk>=450 N/mm² (frattile 5%)
- Tensione di rottura caratteristica:	ftk>=540 N/mm² (frattile 5%)
- Rapporto resistenza e tensione snervamento:	1.15 <= (ft/fy)k < 1.35 (frattile 10%)
- Rapporto medio valore effettivo e nominale:	(fy/fynom)k <= 1.25 (frattile 10%)
- Allungamento uniforme al carico massimo:	(Agt)k >= 7.5% (frattile 10%)

CARPENTERIA METALLICA

- Tipo di acciaio:	Acciaio S275JR [UNI EN 10025:1995] (Fe430) f_{yk} = 275 MPa; f_{tk} = 430 MPa Zincatura a caldo
- Bulloni classe 8.8 inox	

MURATURA PORTANTE

- Tipo di muratura:	Elementi resistenti artificiali in laterizio semipieni (percentuale di foratura ≤45%) di tipo alleggerito
- Resistenza blocchi:	f_{bk} ≥ 10 MPa; f_{mn} ≥ 12 MPa
- Tipo di malta:	Cementizia
- Classe di resistenza malta:	M10 (Rck ≥ 30 N/mm²)

PRESCRIZIONI ESECUTIVE

- Copriferro minimo 50 mm;
- Disporre opportuni distanziatori per tutte le gabbie di armatura;
- Applicare giunto bentonitico tipo Water Stop su tutte le riprese di getto al di sotto del piano campagna
- Rimuovere i casseri (disarmo) dopo la completa maturazione del calcestruzzo (almeno 28gg.);
- Le misure delle armature e delle staffe sono da considerarsi esterne ferro;
- La Ditta Costruttrice è obbligata ad avvertire la D.L. almeno un giorno prima di ogni getto con mail all'indirizzo di posta certificata

NOTE GENERALI

- Questo disegno non puo' essere divulgato senza autorizzazione. Esso e' di nostra esclusiva proprieta';
- Questo disegno ci impegna esclusivamente per cio' che riguarda il dimensionamento delle opere risultanti dai nostri calcoli statici;
- Ogni discordanza con i nostri disegni, constatata in fase di esecuzione, deve essere segnalata;
- Le quote sottolineate non sono in scala;
- Tutte le quote saranno verificate in cantiere a cura dell'impresa appaltatrice;
- Salvo indicazioni contrarie, le dimensioni e le quote sono indicate in centimetri;

LEGENDA PIEGATURE FERRI

PIEGATURE BARRE B450C:
A meno di diverse indicazioni riportate nelle sagome dei ferri piegare le armature con mandrini di diametro non inferiore ai valori sotto riportati

D1 = diametro minimo del mandrino (mm) per piegature intermedie
D2 = diametro minimo del mandrino (mm) per squadrette terminali

D1 = 12Ø per tutti i Ø
D2 = 6Ø per Ø=6mm ÷12mm
8Ø per Ø=14mm ÷18mm
10Ø per Ø=20mm ÷24mm
12Ø per Ø=26mm

PIEGATURE STAFFE B450C:
D3 = diametro minimo del mandrino (mm)

D3 = 4Ø per Ø=6mm ÷12mm
8Ø per Ø=14mm ÷18mm

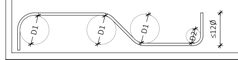

Ø	6	8	10	12	14	16	18	20	22	24	26
D1	72	96	120	144	168	192	216	240	264	288	312
D2	36	48	60	72	112	128	144	200	220	240	312
D3	24	32	40	48	112	128	144	200	220	240	312

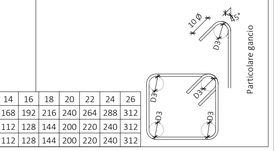

Publiacqua

COMUNE DI PISTOIA
Provincia Di Pistoia

INTERVENTI DI ADEGUAMENTO DELLA DIGA DI GIUDEA A GELLO NEL COMUNE DI PISTOIA (PT)

PROGETTO DEFINITIVO

Tavola	Nome Elaborato:	Scala:
STR08	- CANALE TAZZERA - CARPENTERIA E ARMATURE MANUFATTI IN C.A. VASCA DI DISSIPAZIONE, PONTE TIPO V	1:50; 1:20 Data: 09/10/2020

Settore: INGEGNERIE TOSCANE — Sede Firenze Via de Sanctis, 49 Cod. Fiscale e P.I. 06111950488
Organizzazione dotata di Sistema di Gestione Integrato certificato in conformità alla normativa UNI EN ISO 9001 - UNI EN ISO 14001 - SA8000

PROGETTAZIONE :
PROGETTISTA - PROJECT MANAGER: Ing. Giovanni Simoneti
Firmato digitalmente da Giovanni Simoneti
O = IT
Data e ora della firma: 04/04/2022 16:49:48
GEOLOGO: DOTT.GEOL. FILIPPO LANDINI
ESPROPRI: GEOM. ANDREA PATRIARCHI

COLLABORATORI :
DOTT. GEOL. CARLO FERRI
GEOM. MATTEO MASI

CONSULENTI TECNICI :
WEST Systems — ING. DAVID SETTESOLDI
IdroGeo — DOTT. GEOL. SIMONE FIASCHI
Tree — ING. GIOVANNI CANNATA

COMMESSA I.T. :
INGT-TPLPD-PBAAC252

RESPONSABILE COMMITTENTE :
ING. CRISTIANO AGOSTINI

DIRETTORE TECNICO INGEGNERIE TOSCANE :
ING. ANDREA DE CATERINI

RESPONSABILE DEL PROCEDIMENTO :
ING. LEONARDO ROSSI

Rev.	Data	Descrizione / Motivo della revisione	Redatto	Controllato / Approvato
02	09/10/2020	Seconda Emissione	Pinelli	Settesoldi
01	27/12/2019	Prima Emissione	Pinelli	Settesoldi

Proprietà riservata Vietata la riproduzione e la diffusione