PLANIMETRIA
SCALA 1: 2000

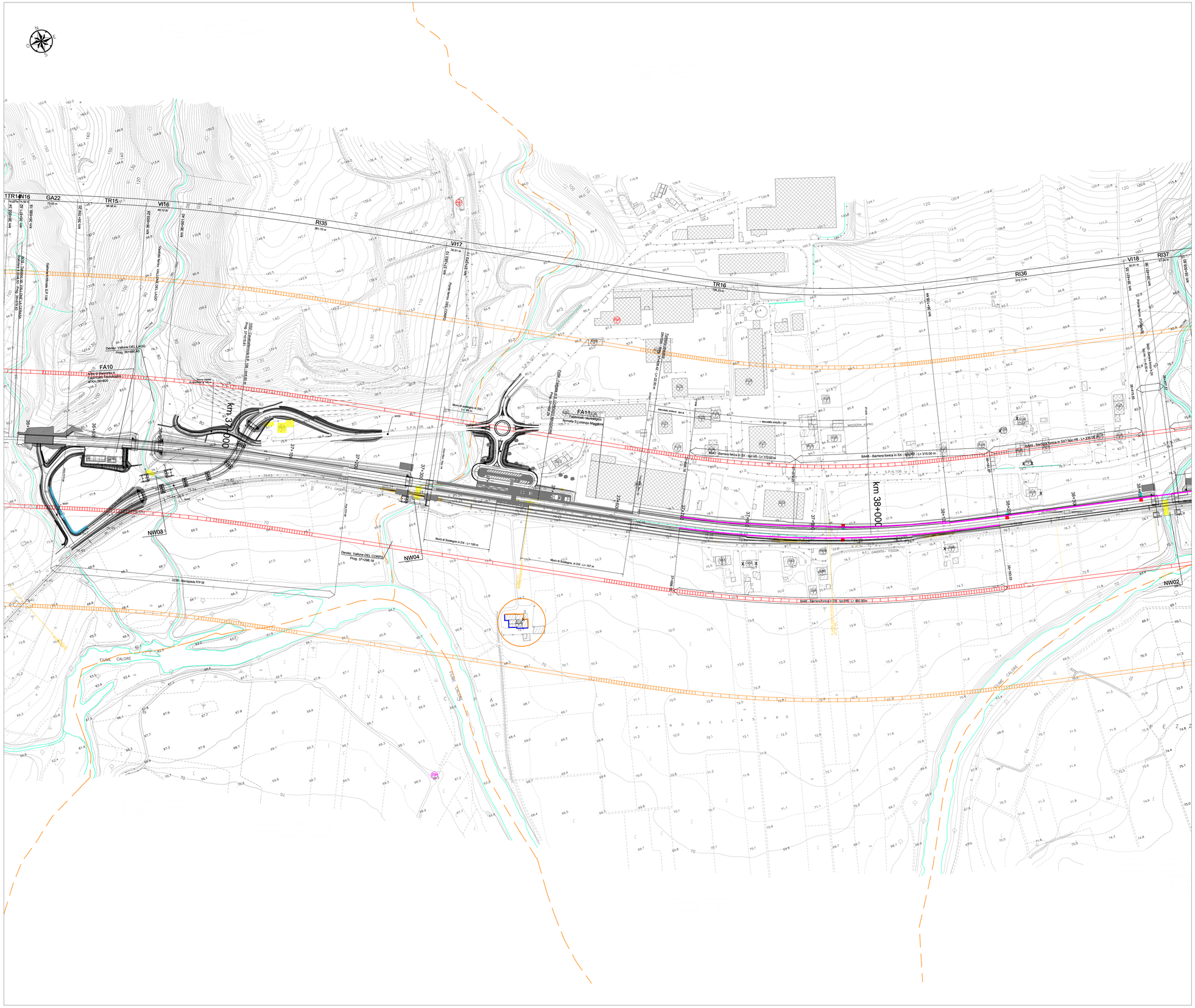

QUADRO D'UNIONE

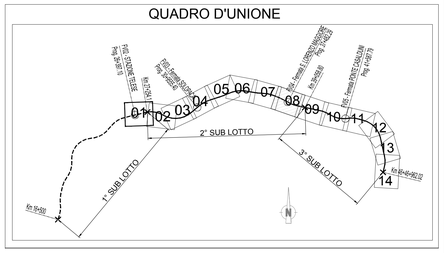

LEGENDA

IDENTIFICATIVO RICETTORE

- 1xxx / P — Numero ricettore fascia A / lato dispari; Numero di piani del ricettore
- 2xxx / P — Numero ricettore fascia A / lato pari; Numero di piani del ricettore
- 3xxx / P — Numero ricettore fascia B / lato dispari; Numero di piani del ricettore
- 4xxx / P — Numero ricettore fascia B / lato pari; Numero di piani del ricettore
- 5xxx / P — Numero ricettore fuori fascia / lato dispari; Numero di piani del ricettore
- 6xxx / P — Numero ricettore fuori fascia / lato pari; Numero di piani del ricettore

Fasce di pertinenza acustica ferroviaria
D.P.R. 18/11/1998 n° 459

- Fascia A (0 - 100 m per lato da binario esterno)
- Fascia B (100 - 250 m per lato da binario esterno)

Edificio in demolizione

Fasce di pertinenza acustica di infrastrutture stradali concorsuali
D.P.R. 30/03/2004 n° 142

Fasce per strada Tipo B (CdS)
- Fascia A (0 - 100 m per lato dal ciglio)
- Fascia B (100 - 250 m per lato dal ciglio)

Fasce per strada Tipo C (CdS)
Sottotipo a fini acustici "Cb"
- Fascia A (0 - 100 m per lato dal ciglio)
- Fascia B (100 - 150 m per lato dal ciglio)

OPERE DI MITIGAZIONE ACUSTICA

Barriera antirumore
(codifica, Modulo, Lunghezza)

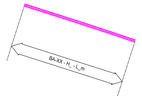

Gli estremi delle schermature acustiche indicati in planimetria potranno subire minime modifiche in fase di progettazione e realizzazione in funzione delle reali condizioni al contorno, ma comunque di entità tale da non modificare l'efficacia mitigativa complessiva.

Ricettore con impatto residuo in facciata
(verifica dei livelli sonori interni a seguito della messa in esercizio della linea con il numero di transiti a regime)

Ricettore oggetto di intervento diretto
- Facciate con limiti interni non rispettati (sostituzione infissi)
- Facciate con limiti interni rispettati (installazione ventilazione forzata)
- Facciate con limiti esterni rispettati (senza sostituzione infissi)

NB: non sono riportati muri/altre opere in ambito di stazione/fermata

COMMITTENTE:
RFI RETE FERROVIARIA ITALIANA
GRUPPO FERROVIE DELLO STATO ITALIANE

Firmato digitalmente da: LACOPO LUCA
Data: 28/02/2022 20:01:55

DIREZIONE LAVORI:
ITALFERR
GRUPPO FERROVIE DELLO STATO ITALIANE

APPALTATORE:
TELESE S.c.a r.l.
Consorzio Telese Società Consortile a Responsabilità Limitata
Ghella · ITINERA · SALCEF GROUP · SALCEF CONSTRUCTION · COGET IMPIANTI

PROGETTAZIONE:
MANDATARIA: SYSTRA
MANDANTI: SWS · SOTECNI SYSTRA GROUP

IL DIRETTORE DELLA PROGETTAZIONE:
Ing. L. LACOPO
Responsabile integrazione fra le varie prestazioni specialistiche

PROGETTO ESECUTIVO

ITINERARIO NAPOLI-BARI
RADDOPPIO TRATTA CANCELLO - BENEVENTO
II LOTTO FUNZIONALE FRASSO TELESINO – VITULANO
2° E 3° SUBLOTTO TELESE – SAN LORENZO – VITULANO

DISEGNO

STUDIO ACUSTICO

Planimetria di localizzazione degli interventi di mitigazione acustica - Tav. 8

APPALTATORE
IL DIRETTORE TECNICO
Ing. M. TARASSI

SCALA: 1:2000

COMMESSA	LOTTO	FASE	ENTE	TIPO DOC.	OPERA/DISCIPLINA	PROGR.	REV.
IF2R	02	E	ZZ	P6	IM0004	022	B

Rev.	Descrizione	Redatto	Data	Verificato	Data	Approvato	Data	Autorizzato Data
A	EMISSIONE	P.SIGHEL	29/06/2021	D.CLAUSER	30/06/2021	M.NUTI	30/06/2021	IL PROGETTISTA Ing. TIZIANO TERRAZZO ORDINE DEGLI INGEGNERI DELLA PROVINCIA DI ASTI N. 1334 31/10/2021
B	REVISIONE A SEGUITO RDV	P.SIGHEL	29/10/2021	D.CLAUSER	30/10/2021	M.NUTI	30/10/2021	

File: IF2R.0.2.E.ZZ.P6.IM.00.0.4.022.B.dwg — n. Elab.: